

वार्षिक कार्यक्रम तथा प्रगति विवरण

(आ.व. २०७४/७५ तथा २०७५/७६)



प्रकाशक



नेपाल सरकार

कृषि तथा पशुपन्धी विकास मन्त्रालय

प्रधानमन्त्री कृषि आधुनिकीकरण परियोजना

परियोजना व्यवस्थापन इकाई

खुमलटार, ललितपुर

२०७६

प्रकाशक

नेपाल सरकार
कृषि तथा पशुपन्छी विकास मन्त्रालय
प्रधानमन्त्री कृषि आधुनिकीकरण परियोजना
परियोजना व्यवस्थापन इकाई
खुमलटार

फोन नं.: ०१-५५२०३४६

इमेल: pmamp.pmu@gmail.com

वेबसाइट: pmamp.gov.np

प्रकाशन वर्ष: २०७६

मुद्रण

भद्रकाली अफसेट प्रिन्टर, काठमाडौं ।

मन्तव्य

आन्तरिक संस्थागत जनशक्तिबाट दस्तावेज तयार भई नेपाल सरकारको आन्तरिक स्रोतबाट सञ्चालन हुने गरी "कृषि विकास रणनीति" को कार्यान्वयनको सहयोगी परियोजनाको रूपमा कृषिमा आधारित अर्थतन्त्रबाट कृषिजन्य उद्योगमा रूपान्तरित आधुनिक, व्यावसायिक, दिगो एवं आत्मनिर्भर कृषि क्षेत्रको विकास गर्ने सोचका साथ नेपाल सरकार, मन्त्रिपरिषद्को मिति २०७३/०५/२६ को निर्णयबाट आ.व. २०७३/७४ देखि प्रधानमन्त्री कृषि आधुनिकीकरण परियोजना १० वर्षको लागि नेपालका सातै प्रदेश र ७७ जिल्लामा सञ्चालनमा छ । कृषि उत्पादन र उत्पादकत्व बृद्धिका लागि आवश्यक प्रविधि पहुँच तथा उत्पादन सामग्रीको व्यवस्था, बाली/बस्तुको उत्पादन लागत कटौतीका लागि यान्त्रिकरण एवं पूर्वाधार विकास लगायतका क्रियाकलापमार्फत प्रशोधन तथा बजारीकरण गरी उत्पादनको मूल्य अभिवृद्धि गर्ने स्पष्ट मार्गचित्रका साथ नेपालको कृषि क्षेत्रको आधुनिकीकरणको परिकल्पना यस परियोजनामा गरिएको छ । कृषि क्षेत्रको समग्र विकासका लागि सरोकारवाला समुदायकै नेतृत्वले सहजीकरण गरी आधुनिकीकरणको प्रक्रियालाई तिव्र पार्ने गरी परिकल्पना गरिएको यस परियोजनामा मुख्यतः चार वटा सम्भागहरू : साना व्यावसायिक कृषि उत्पादन केन्द्र (पकेट) विकास कार्यक्रम, व्यावसायिक कृषि उत्पादन केन्द्र (ब्लक) विकास कार्यक्रम, व्यावसायिक कृषि उत्पादन तथा प्रशोधन केन्द्र (जोन) विकास कार्यक्रम र वृहत व्यावसायिक कृषि उत्पादन तथा औद्योगिक केन्द्र (सुपरजोन) विकास कार्यक्रमको व्यवस्था गरी कृषि क्षेत्रको उत्पादन, प्रशोधन तथा औद्योगिकीकरण मार्फत कृषिमा आत्मनिर्भरताको दिशामा अगाडि बढ्ने अपेक्षा गरिएको छ ।



परियोजना दस्तावेजमा उल्लेख गरिएको अपेक्षित उपलब्धीहरूको चर्चा गर्दा आ.व. २०७३/७४ मा देशभर ७४ जिल्लामा ३५ वटा बाली बस्तुहरूमा १५३१ वटा पकेट, ७३ जिल्लामा १४ वटा बाली बस्तुहरूमा १४३ वटा ब्लक, ३० जिल्लामा जोन र प्रत्येक प्रदेशमा १/१ गरी ७ वटा बाली बस्तुमा ७ वटा सुपरजोन स्थापना भई कार्यक्षेत्र सुरुवात भएको यस परियोजनाको आ.व. २०७४/७५ मा ३५ वटा जोन तथा १० वटा सुपरजोन तथा आ.व. २०७५/७६ मा ६५ वटा जोन तथा १४ वटा सुपरजोन मार्फत लक्षित कार्यक्रम सञ्चालन गरिएको थियो ।

यस पुस्तिका तयारीमा प्रत्यक्ष रूपमा संलग्न प्रतिफल मूल्याङ्कन शाखाका वरिष्ठ अनुगमन तथा मूल्याङ्कन अधिकृत श्री महेन्द्र नाथ पौडेल र अनुगमन तथा मूल्याङ्कन अधिकृत श्री नवराज श्रेष्ठ लगायत परियोजनाका सम्पूर्ण वरिष्ठ अधिकृतहरू र सबै कर्मचारी मित्रहरूलाई विशेष आभार व्यक्त गर्दछु । राष्ट्रिय महत्व बोकेको यस परियोजनाका विभिन्न क्रियाकलापहरूको कार्यान्वयनमा आवश्यक सहयोग एवं सहजीकरण गर्नुहुने परियोजना व्यवस्थापन इकाई, परियोजना कार्यान्वयन इकाईका कर्मचारी र परियोजना सम्भागका सञ्चालक समितिका पदाधिकारीहरू प्रति हार्दिक धन्यवाद ज्ञापन गर्दछु । आशा छ, कृषि विकासका क्षेत्रमा अध्ययन अनुसन्धानमा संलग्न विद्वत वर्ग, कृषि क्षेत्रका विकासे कार्यकर्ता, प्रसारकर्ता, कृषि व्यवसायी लगायतका सरोकारवालाका लागि यस पुस्तिका उपयोगी हुनेछ । यस पुस्तिकालाई अभि परिष्कृत गर्ने सम्बन्धमा सरसल्लाह र सुझावको अपेक्षा गर्दै पुस्तिका तयार गर्ने सिलसिलामा आवश्यक तथ्याङ्क र सूचना प्रदान गर्नु हुने परियोजनासँग प्रत्यक्ष र परोक्ष रूपमा संलग्न सबै महानुभाव प्रति हार्दिक कृतज्ञता व्यक्त गर्दछु ।

विषय-सूची

खण्ड-क

परियोजनाको संक्षिप्त परिचय

परियोजनाको परिचय	११
१.१ पृष्ठभूमि	११
१.२ परियोजनाको सोच, लक्ष्य एवं उद्देश्य	११
१.३ परियोजनाका रणनीतिहरू	११
१.४ परियोजनाका सम्भागहरू	१२
१.५ परियोजना सञ्चालनको अवधारणा	१२
१.६ परियोजना सञ्चालन गर्ने निकाय	१२
१.७ अवधारणा ढाँचा (Conceptual Framework)	१४
१.८ परियोजनाको संस्थागत संरचना	१५
१.९ अपेक्षित उपलब्धि	१५
१.१०. पन्ध्रौं योजना र परियोजना	१६

खण्ड-ख

कार्यक्रम र खर्चको विवरण

आ.व. २०७४/७५ मा सञ्चालित कार्यक्रमको विवरण	२१
२.१ पृष्ठभूमि	२१
२.२ निकायगत तथा सम्भाग अनुसार सञ्चालित कार्यक्रमहरूको प्रगति विवरण (आ.व. २०७४/७५)	२२
२.३ परियोजना कार्यान्वयनमा संलग्न अन्य निकायतर्फको प्रगति विवरण (आ.व. २०७४/७५)	४४

खण्ड ग

परियोजनाको प्रगति सारांश (आ.व. २०७५/७६ र हालसम्म)

आ.व. २०७५/७६ को प्रगति सारांश	६१
३.१ परियोजना अन्तर्गतका निकायहरूको भौतिक र वित्तीय प्रगति स्थिति (आ.व. २०७५/७६)	६२
३.२ आ.व. २०७५/७६ मा भएको पकेट/ब्लकको खर्चको विवरण	६२
३.३ पकेट, ब्लक, जोन/सुपरजोनको संख्या (आ.व. २०७५/७६ सम्म)	६६
३.४ परियोजना व्यवस्थापन इकाई (आ.व. २०७५/७६)	६६

३.५	आ.व. २०७५/७६ मा परियोजना कार्यान्वयन इकाई (सुपरजोनहरू) को प्रगति शारांस	७२
३.६	आ.व. २०७५/७६ मा परियोजना कार्यान्वयन इकाई (जोनहरू) को प्रगति सारांश	७३
३.७	परियोजना अन्तर्गतका निकायहरूको भौतिक र वित्तीय प्रगति स्थिति (आ.व. २०७५/७६)	७६
३.८	परियोजना अन्तर्गतका निकायहरूको प्रगति नपुगका कारणहरू (आ.व. २०७५/७६)	७७
३.९	आ.व. २०७३/७४ देखि आ.व. २०७५/७६ सम्मको विनियोजित बजेट र खर्चको विवरण	७९
३.१०	परियोजना अन्तर्गतका आ.व. २०७५/७६ सम्म सम्पन्न मुख्य/मुख्य गतिविधिहरू	८०
३.११	परियोजनाको ३ वर्षको शिर्षकगत बजेट तथा खर्च विवरण (आ.व. २०७५/७६ सम्म)	८१
३.१२	परियोजना कार्यान्वयनका मुख्य मुख्य चुनौतीहरू	८३
३.१३	परियोजना कार्यान्वयनका सिकाईहरू,	८३

अनुसूचीहरू

अनुसूची १ : परियोजना व्यवस्थापन इकाईबाट सञ्चालित कार्यक्रमको प्रगति विवरण ८७

१.१	परियोजना व्यवस्थापन इकाई (आ.व. २०७४/७५)	८७
१.२	परियोजना कार्यान्वयन इकाई, सुपरजोनहरू खर्च विवरण (आ.व. २०७४/७५)	९४
१.३	परियोजना कार्यान्वयन इकाई सुपरजोनहरूबाट आ.व. २०७४/७५ मा सञ्चालित कार्यक्रमहरू र प्रगति	९५
१.४	परियोजना कार्यान्वयन इकाई सुपरजोनहरूबाट आ.व. २०७४/७५ मा सञ्चालित कार्यक्रमहरू र प्रगति	९६
१.५	परियोजना कार्यान्वयन इकाई जोनहरूको आ.व. २०७४/७५ को प्रगति विवरण	१०७
१.६	परियोजना कार्यान्वायन इकाई सुपरजोनहरूमा निर्मित पूर्वाधारहरूको विवरण	१२७
१.७	परियोजना कार्यान्वायन इकाई जोनहरूमा निर्मित पूर्वाधारहरूको विवरण	१२८
१.८	कृषि विभाग र क्षेत्रीय कृषि निर्देशनालय	१३०
१.९	राष्ट्रिय आलु तरकारी तथा मसलाबाली विकास केन्द्र	१३१
१.१०	केन्द्रीय मत्स्य प्रवर्द्धन तथा संरक्षण केन्द्र	१३६
१.११	नेपाल कृषि अनुसन्धान परिषद् (बजेट रु. हजारमा)	१३९
१.१२	राष्ट्रिय फलफूल विकास केन्द्र	१४७
१.१३	कृषि यान्त्रीकरण प्रवर्द्धन केन्द्र, जनकपुर	१४८

अनुसूची २ : खर्च शीर्षक २६४२३ अन्तरगत जोन/सुपरजोन अन्तर्गतका कार्यक्रम १४९

२.१	कष्टम हायरिङ्ग सेन्टरहरूको विवरण	१४९
२.२	साना मेशिनरी उपकरणहरूको विवरण	१५१
२.३	पोष्ट हार्भेष्ट सेन्टर स्थापना सम्बन्धी विवरण	१५५
२.४	प्रशोधन उद्योगहरूको विवरण	१५९
२.५	सञ्चालक समितिको मागमा आधारित कार्यक्रमहरूको विवरण	१६०
२.६	सौर्य सिंचाइ पूर्वाधारहरूको विवरण	१६२

२.७	साना सिँचाइ पूर्वाधारहरूको विवरण	१६२
२.८	मत्स्य पोखरीहरूको विवरण	१६८
२.९	हाइटेक नर्सरीहरूको विवरण	१६९
२.१०	सेमीहाइटेक ग्रिन हाउसहरूको विवरण	१७०
२.११	कृषि प्राविधिक सिकाई केन्द्रहरूको विवरण	१७१

अनुसूची ३ : खर्च शीर्षक १६४१३ अन्तर्गत जोन/सुपरजोनमा सञ्चालित कार्यक्रम १७२

३.१	प्रतिफलमा आधारित प्रोत्साहन अनुदान विवरण	१७२
३.२	सञ्चालक समितिको मागमा आधारित चालु कार्यक्रम सञ्चालनको लागि अनुदान विवरण	१७६
३.३	प्राविधिक शिक्षालय सञ्चालन सहयोग अनुदान विवरण	१७९
३.४	चक्लाबन्दीमा दिईएको अनुदान विवरण	१८२

खण्ड घ

परियोजनाको सम्भागहरूको उत्पादन तथा क्षेत्रफल विवरण

अनुसूची ४ : १८५

४.१	पकेट अन्तर्गत बाली बस्तुको उत्पादन विवरण (आ.व. २०७४/७५)	१८५
४.२	जिल्लागत रुपमा सञ्चालित पकेटहरूमा बाली बस्तुहरूको उत्पादन सम्बन्धी विवरण	१८७
४.३	ब्लकहरूमा बाली बस्तुको उत्पादन विवरण (आ.व. २०७४/७५)	२०४
४.४	ब्लकहरूमा लक्षित बाली बस्तुहरूको उत्पादन सम्बन्धी विवरण	२०५
४.५	सुपरजोन/जोनमा बाली बस्तुहरूको एकमुष्ठ उत्पादन विवरण (आ.व. २०७४/७५)	२१०
४.६.	आ.व. २०७४/७५ सुपरजोन/जोनहरू अनुसार बाली बस्तुको उत्पादन विवरण	२१०
४.७.	आ.व. २०७५/७६ सुपरजोन/जोनहरू अनुसार बाली बस्तुको उत्पादन विवरण	२१३
४.८.	आ.व. २०७५/७६ मा सुपरजोन/जोनहरूको एकमुष्ठ बाली बस्तुको उत्पादन विवरण	२१७
४.९.	जोन/सुपरजोनमा विशिष्टिकृत बाली/बस्तुहरूको विवरण (आ.व. २०७६/७७ सम्म)	२१८

खण्ड ङ

परियोजनामा कार्यरत जनशक्ति र कृषि इन्टर्न सम्बन्धी विवरण

अनुसूची ५ : २२३

जनशक्ति विवरण २२३

५.१	परियोजना व्यवस्थापन इकाईमा हालसम्म कार्यरत परियोजना निर्देशकहरूको विवरण	२२३
५.२	परियोजना व्यवस्थापन इकाईमा कार्यरत जनशक्ति विवरण आ.व. २०७४/७५	२२३
५.३	परियोजना कार्यान्वयन इकाई (जोन/सुपरजोन) को जनशक्ति विवरण (आ.व. २०७५/७६)	२२६

अनुसूची ६ :	२३०
६.१ आ.व. २०७५/७६ मा जोन र सुपरजोनहरुमा आवद्ध कृषि स्नातक इन्टरनहरु	२३०
६.२ परियोजना कार्यान्वयन इकाई सम्बन्धी विवरण	२४६
अनुसूची ७ :	२५१
७.१ आ.व. २०७५/७६ सम्म जिल्लागत रुपमा सञ्चालित सुपरजोनहरुको विवरण	२५१
७.२ आ.व. २०७५/७६ सम्म जिल्लागत रुपमा सञ्चालित जोनहरुको विवरण	२५२

खण्ड-क

परियोजनाको संक्षिप्त परिचय

परियोजनाको परिचय

१.१ पृष्ठभूमि

नेपालको अर्थतन्त्रको मेरुदण्डको रूपमा रहेको कृषि क्षेत्रको आधुनिकीकरण, विशिष्टीकरण र औद्योगिकीकरणमार्फत समग्र कृषि क्षेत्रको उत्पादन र उत्पादकत्व बृद्धि गर्दै आत्मनिर्भर अर्थतन्त्रको विकास गर्नका लागि कृषि क्षेत्रको दीर्घकालीन “कृषि विकास रणनीति” को कार्यान्वयनको सहयोगी परियोजनाको रूपमा आन्तरिक संस्थागत जनशक्तिबाट दस्तावेज तयार भई नेपाल सरकारको आन्तरिक स्रोतबाट सञ्चालन हुने गरी नेपाल सरकार, मन्त्रपरिषद्को मिति २०७३/९/२६ को निर्णय बमोजिम देशभर सञ्चालन हुने गरी आर्थिक वर्ष २०७३/७४ देखि यस परियोजना कार्यान्वयनमा रहेको छ। कृषि तथा पशुपन्छी विकास मन्त्रालय कार्यान्वयन निकाय रहने गरी १० वर्षसम्म सञ्चालन हुने यस परियोजनाको कूल लागत १ खर्ब ३० अर्ब ७४ करोड २० लाख रहेको छ।

यस परियोजनाको आ.व. २०७४/७५ को स्वीकृत वार्षिक बजेट रु. ३ अर्ब ३ करोड ३२ लाख १३ हजार र आ.व. २०७५/७६ को स्वीकृत वार्षिक बजेट रु. ४ अर्ब ७७ करोड ७५ लाख रहेको थियो।

१.२ परियोजनाको सोच, लक्ष्य एवं उद्देश्य

सोच

कृषिमा आधारित अर्थतन्त्रबाट कृषिजन्य उद्योगमा रूपान्तरित आधुनिक, व्यावसायिक, दिगो एवं आत्मनिर्भर कृषि क्षेत्रको विकास गर्ने।

लक्ष्य

समग्र कृषि मूल्य श्रृंखलाका अवयवहरूको एकीकृत संयोजन र परिचालनमार्फत खाद्य पोषण सुरक्षा सुनिश्चित गर्दै कृषि औद्योगिकरण उन्मुख दिगो आर्थिक अवसरहरू सिर्जना गरी राष्ट्रको समग्र विकासमा टेवा पुऱ्याउने।

उद्देश्यहरू

१. प्रमुख कृषि उपजहरूको विशिष्टीकृत क्षेत्रहरू निर्माण गर्ने,
२. निर्यात योग्य कृषि बस्तुहरूको मूल्य अभिवृद्धि गर्दै प्रतिस्पर्धात्मक क्षमता अभिवृद्धि गर्ने,
३. कृषिलाई सम्मानजनक नाफामुखी व्यावसायका रूपमा विकास गर्दै रोजगारीका अवसरहरू सिर्जना गर्ने, र
४. बहुसरोकारवाला निकायहरू बीचको कार्यमूलक समन्वयमार्फत प्रभावकारी सेवा प्रवाहको सुनिश्चितता गर्ने।

१.३ परियोजनाका रणनीतिहरू

प्रधानमन्त्री कृषि आधुनिकीकरण परियोजनाले कृषि क्षेत्रको आधुनिकीकरणका लागि निम्न अनुसारका रणनीतिहरू सञ्चालन गर्नेछ।

- भूमिको वैज्ञानिक उपयोग
- आधुनिक कृषि प्रविधिहरूको अवलम्बन

- कृषिमा यान्त्रिकीकरण
- कृषि उपजहरुको प्रशोधन तथा बजारीकरण पूर्वाधारहरुको विकास
- कृषि अनुसन्धान-शिक्षा-प्रसार प्रणालीको सुदृढ समन्वय एवं आधुनिकीकरण
- प्रतिफलमा आधारित प्रोत्साहन प्रणालीको अवलम्बन
- गुणस्तर नियन्त्रण तथा खाद्य स्वच्छता अभिवृद्धि
- वातावरण परिवर्तन अनुकूलित कृषि प्रणाली अवलम्बन

१.४ परियोजनाका सम्भागहरु

- साना व्यावसायिक कृषि उत्पादन केन्द्र (पकेट) विकास कार्यक्रम
- व्यावसायिक कृषि उत्पादन केन्द्र (ब्लक) विकास कार्यक्रम
- व्यावसायिक कृषि उत्पादन तथा प्रशोधन केन्द्र (जोन) विकास कार्यक्रम
- वृहत व्यावसायिक कृषि उत्पादन तथा औद्योगिक केन्द्र (सुपरजोन) विकास कार्यक्रम

यी सम्भागहरुमा कृषि सामग्री आपूर्ति व्यवस्थापन, यान्त्रिकरण सहयोग, भौतिक पूर्वाधार विकास सहयोग, अनुसन्धान (शिक्षा) प्रसार सुदृढिकरण सहयोग, कृषि आधुनिकीकरणका लागि विज्ञहरु सेवा करार, कृषिजन्य उद्योगहरु स्थापना, प्रतिफलमा आधारित प्रोत्साहन अनुदानलगायतका कार्यक्रम सञ्चालन भई रहेका छन् । आ.व. २०७४/७५ मा ३३४१ पकेट र २८१ ब्लक सञ्चालनका लागि स्थानीय तहहरुमा बजेट तथा कार्यक्रम हस्तान्तरण भएको थियो भने परियोजना कार्यान्वयन इकाईहरुमार्फत विभिन्न वाली बस्तुहरुमा ३९ वटा जोन तथा १० सुपरजोनमा स्वीकृत कार्यक्रम बमोजिमका विभिन्न क्रियाकलाप सञ्चालन भएका थिए । साथै आ.व. २०७५/७६ मा पकेट र ब्लक सञ्चालनका लागि प्रदेश सरकार, भूमि व्यवस्था, कृषि तथा सहकारी मन्त्रालय अन्तर्गत कृषि ज्ञान केन्द्रहरुमा बजेट तथा कार्यक्रम हस्तान्तरण भएको थियो भने परियोजना कार्यान्वयन इकाईहरुमार्फत विभिन्न वाली बस्तुहरुमा ६९ वटा जोन तथा १४ सुपरजोनमा स्वीकृत कार्यक्रम बमोजिमका विभिन्न क्रियाकलाप सञ्चालन भएका थिए । यसै गरी परियोजना कार्यान्वयनमा संलग्न विभिन्न निकायहरु: उद्योग, वाणिज्य तथा आपूर्ति मन्त्रालय, वन तथा वातावरण मन्त्रालय, उर्जा, जलस्रोत तथा सिँचाई मन्त्रालय, खाद्य प्रविधि तथा गुण नियन्त्रण विभाग, नेपाल कृषि अनुसन्धान परिषद्, कृषि विभाग अन्तर्गतका तरकारी, फलफूल तथा मत्स्य व्यवस्थापन निर्देशनालय अन्तर्गतका विभिन्न फार्म केन्द्रहरुमार्फत परियोजनाका विभिन्न रणनीति अन्तर्गतका कार्यक्रमहरु सञ्चालन भएका थिए ।

१.५ परियोजना सञ्चालनको अवधारणा

- १.५.१ कृषि योग्य जमिनको चक्काबन्दी
- १.५.२ विशिष्टकृत व्यावसायीकरण
- १.५.३ उन्नत प्रविधि र गुणस्तरिय पूर्वाधार विकास
- १.५.४ अन्तर्राष्ट्रिय रुपमा बजारमा प्रतिस्पर्धी कृषि औद्योगीकरण
- १.५.५ उपलब्धिमा आधारित सहजिकरण (Smart Output Based Facilitation)

१.६ परियोजना सञ्चालन गर्ने निकाय

- नेपाल सरकार, कृषि तथा पशुपन्छी विकास मन्त्रालय ।

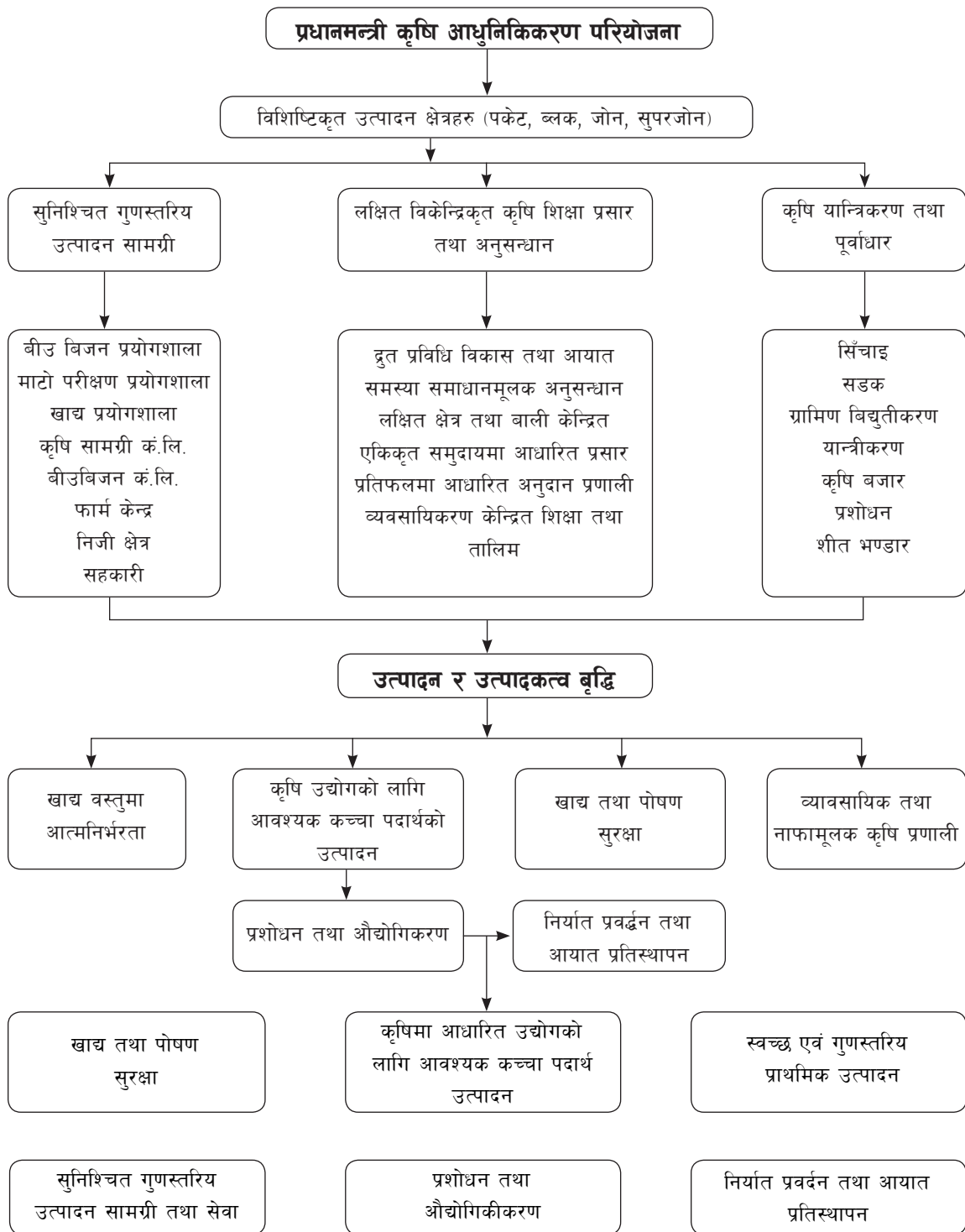
परियोजना कार्यान्वयनमा प्रत्यक्ष संलग्न अन्य निकायहरू

- उद्योग, वाणिज्य तथा आपूर्ति मन्त्रालय, उर्जा, जलश्रोत तथा सिँचाइ मन्त्रालय र वन तथा वातावरण मन्त्रालय

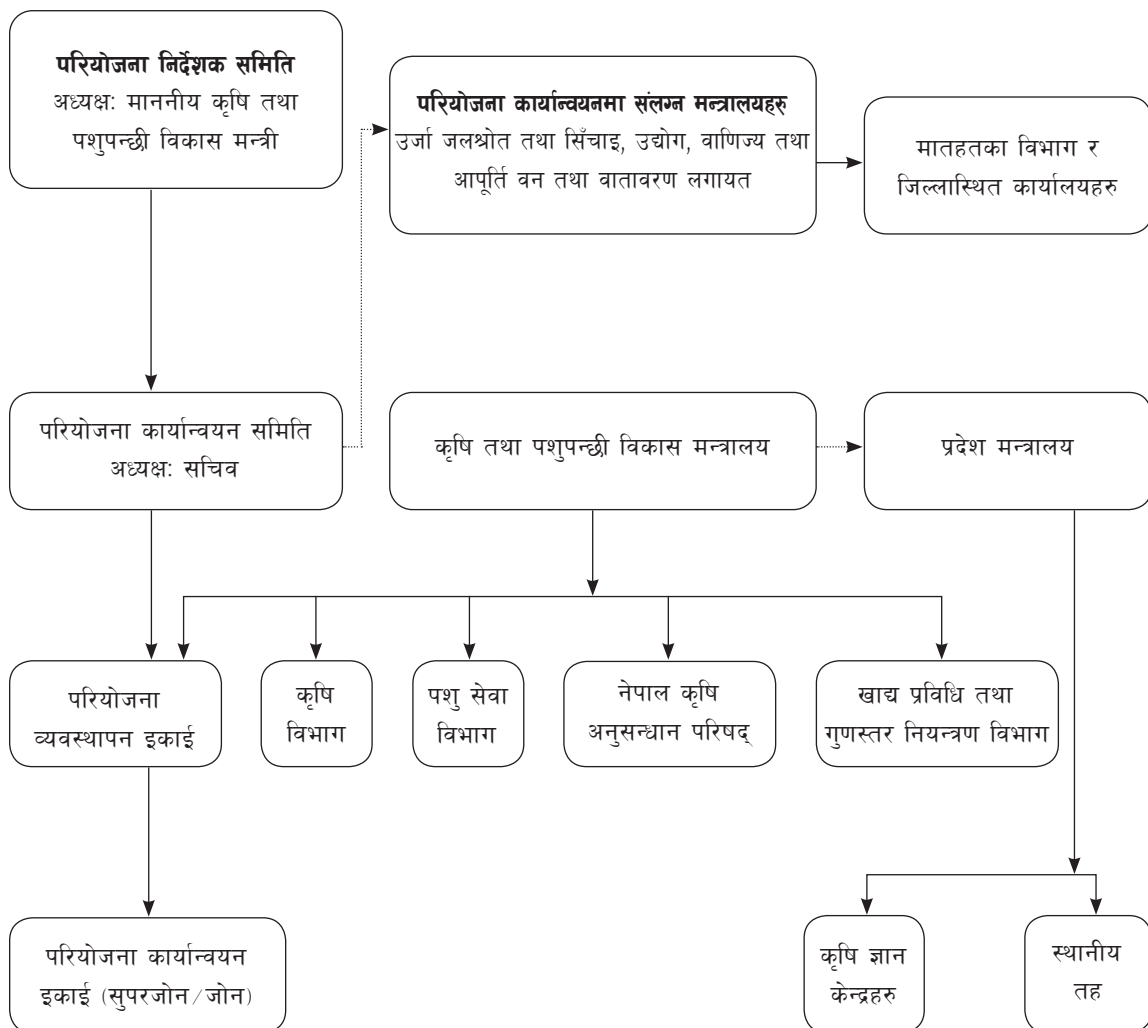
सहयोगी निकायहरू

- अर्थ मन्त्रालय
- उर्जा, जलश्रोत तथा सिँचाइ मन्त्रालय
- वन तथा वातावरण मन्त्रालय
- उद्योग, वाणिज्य तथा आपूर्ति मन्त्रालय
- संघीय मामिला तथा स्थानीय विकास मन्त्रालय
- सहरी विकास मन्त्रालय
- भौतिक पूर्वाधार तथा यातायात मन्त्रालय
- शिक्षा, विज्ञान तथा प्रविधि मन्त्रालय

१.७ अवधारणा ढाँचा (Conceptual Framework)



१.८ परियोजनाको संस्थागत संरचना



१.९ अपेक्षित उपलब्धि

१. आ.व. २०७५/७६ सम्म जम्मा ६९ वटा जोन र १४ वटा सुपरजोन स्थापना भई सञ्चालनमा आएका छन् । यसैगरी परियोजना अवधिभरमा पकेट, ब्लक, जोन र सुपरजोनको संख्यामा सम्भाव्यता र औचित्यताका आधारमा क्रमशः वृद्धि गर्दै कम्तिमा १५०० पकेट, १५०० ब्लक, ३०० जोन र २१ सुपरजोन स्थापना भएको हुनेछ ।
२. परियोजना लागू भएको अवधि ३ वर्ष भित्र प्रमुख खाद्यान्न बालीहरू (धान, गहुँ, मकै) मा र २ वर्ष भित्र तरकारी बाली र माछामा ७ वर्ष भित्र प्रमुख फलफूल बालीमा आत्मनिर्भर भएको हुनेछ ।

३. परियोजनाको अन्तिम वर्षमा करिब ५ लाख १० हजार आंशिक र २५ हजार ५०० स्थायी रोजगारीको संख्या कायम रहनेछ ।
४. परियोजना अवधिभरमा कूल लगानी करिब रु. १ खर्ब ३० अर्बबाट मूल्य अभिवृद्धि सहित करिब रु. २० खर्ब ९५ अर्ब ७५ करोड मूल्य बराबरको रकम कूल ग्राहस्थ उत्पादनमा योगदान पुगेको हुनेछ जसबाट कृषि विकास रणनीतिको पहिलो १० वर्षको लक्ष्य हासिल गर्न महत्वपूर्ण सहयोग पुग्ने छ ।

१.१०. पन्ध्रौं योजना र परियोजना

कूल गार्हस्थ उत्पादनमा २७ प्रतिशत योगदान रहेको र ६०.४ प्रतिशत जनसंख्या आवद्ध भएको कृषि क्षेत्र आर्थिक समृद्धि हासिल गर्ने मूल आधार हो । उच्च र समावेशी आर्थिक बृद्धिमा योगदान पुराउने क्षेत्र भएकोले यसको वैज्ञानिक ढङ्गले सुधार तथा रुपान्तरण गर्ने विगतका प्रयासलाई सघन बनाई उत्पादन र उत्पादकत्वमा बृद्धि गर्नु पर्ने हुन्छ ।

कृषि क्षेत्रको दीर्घकालीन रणनीति कृषि विकास रणनीतिको सहयोगी परियोजनाको रुपमा कार्यान्वयनमा रहेको यस परियोजनाले कृषि तथा पशुपन्छीजन्य उत्पादनको व्यावसायीकरण, यान्त्रीकरण र विविधीकरण गरी यस क्षेत्रलाई प्रतिस्पर्धी बनाउन जोड दिएको छ । परियोजनाका चार सम्भागहरु पकेट, ब्लक, जोन र सुपरजोनको माध्यमबाट कृषि उत्पादन र उत्पादकत्वमा बृद्धि गरि देशलाई विभिन्न वाली, वस्तुहरुमा आत्मनिर्भरतातर्फ उन्मुख गराउन सहयोग गर्नेछ । पन्ध्रौं योजनाले यस परियोजनालाई कृषि क्षेत्रको रुपान्तरणकारी आयोजनाको रुपमा पहिचान गरेको छ । पन्ध्रौं योजनाले लिएका राष्ट्रिय र विषय क्षेत्रगत लक्ष्य तथा उद्देश्य हासिल हुने गरी देहायका आधारमा यो आयोजनाको पहिचान र छनौट गरिएको छ ।

१. कूल गार्हस्थ उत्पादनमा योगदान : प्रस्तावित आयोजना सम्पन्न भए पश्चात ५ वर्षको अवधिमा आयोजना कार्यान्वयनबाट हुने वस्तु वा सेवा उत्पादन, अन्य क्षेत्रको वस्तु वा सेवा उत्पादनमा योगदान र उत्पादकत्व सुधारबाट कूल गार्हस्थ उत्पादनको कम्तिमा ०.५ प्रतिशत (वार्षिक औसत) बराबरको योगदान पुग्ने ।
२. विषय क्षेत्रगत उत्पादनमा योगदान : प्रस्तावित आयोजना कार्यान्वयनबाट सम्बन्धित विषय क्षेत्रको प्रमुख उपलब्धि हासिल गर्न कम्तीमा २० प्रतिशत बराबरको योगदान पुग्ने ।
३. रोजगारी सिर्जना : प्रस्तावित आयोजना कार्यान्वयनबाट कार्यान्वयन चरणमा कम्तीमा २० हजार प्रत्यक्ष रोजगारी र आयोजना सम्पन्न भएपश्चात कम्तीमा वार्षिक ४० हजार (प्रत्यक्ष वा अप्रत्यक्ष) रोजगारी सिर्जना गर्ने ।
४. लाभान्वित जनसंख्या : प्रस्तावित आयोजना कार्यान्वयनबाट कार्यान्वयन चरणमा कम्तीमा १० लाख जनसंख्या र आयोजना सम्पन्न भएपश्चात कम्तीमा २० लाख जनसंख्या प्रत्यक्ष वा अप्रत्यक्ष रुपमा लाभान्वित हुने ।
५. विषय क्षेत्रगत र प्रादेशिक सन्तुलन : विकासका सूचकमा पछि परेका विषय क्षेत्र र प्रदेशलाई प्राथमिकता दिई विकासमा विषय क्षेत्रगत र प्रादेशिक सन्तुलन कायम हुने । राष्ट्रिय महत्व र प्राथमिकताका लगानी तथा कार्यान्वयनको ढाँचा टुङ्गिएका र यस योजना र आगामी अवधि भित्र सम्पन्न भई सञ्चालनमा आउने ।

आयोजनाको नाम	प्रधानमन्त्री कृषि आधुनिकीकरण परियोजना
परिचय	कृषि क्षेत्रमा आवश्यक आधारभूत पूर्वाधारको उपलब्धता, उन्नत बीउ र नश्लको प्रयोग बढाउँदै कृषिको आधुनिकीकरण गर्नु पर्ने आवश्यकता छ। प्रतिस्पर्धी क्षमता अभिवृद्धि एवम् खाद्य तथा पोषण सुरक्षा सुनिश्चित गर्दै यस क्षेत्रको औद्योगिकीकरण गरी दिगो आर्थिक अवसर सिर्जना गर्न तथा कृषि उत्पादनमा आत्मनिर्भर हुनका लागि यस परियोजनालाई रूपान्तरकारी आयोजनाको रूपमा अंगीकार गरिएको छ।
राष्ट्रिय लक्ष्य	<ul style="list-style-type: none"> उच्च र समतामूलक राष्ट्रिय आय उच्च र दिगो उत्पादन तथा उत्पादकत्व परिष्कृत तथा मर्यादित जीवन
लक्ष्य	समग्र कृषि मूल्य श्रृंखलाहरूको अवयवहरूको संयोजन र परिचालनमार्फत औद्योगिकीकरण गर्ने।
उद्देश्य	प्रमुख कृषि उपजहरूको विशिष्टकृत क्षेत्रहरू निर्माण गरी प्रमुख वाली वस्तुहरूमा आत्मनिर्भर हुँदै प्रतिस्पर्धात्मक क्षमता तथा निर्यातयोग्य कृषि वस्तुहरूको मूल्य अभिवृद्धि गर्ने।
असर तथा प्रभाव	खाद्य तथा पोषण सुधार, कृषिमा आधारित उद्योगको विस्तार, आयात प्रतिस्थापन तथा निर्यात प्रवर्द्धन, रोजगारी सिर्जना र गरिवी निवारणमा उल्लेख्य योगदान भएको हुनेछ।
प्रतिफल	भौगोलिक सम्भाव्यता तथा स्थानीय आवश्यकताको आधारमा क्रमशः १५,००० पकेट, १,५०० ब्लक, ३०० जोन र २१ सुपरजोन स्थापना भई ८ लाख ४२ हजार हेक्टरमा खेती भएको हुने र करिब ६६ लाख मे.ट. थप कृषि उपज उत्पादन भएको हुनेछ।
प्रमुख क्रियाकलाप	<ul style="list-style-type: none"> साना कृषि औजार उपकरण, कष्टम हायरिड सेवा केन्द्र स्थापना तथा तथा सञ्चालनमा सहयोग गरी लागत न्यूनीकरण गर्ने, भूमिको वैज्ञानिक व्यवस्थापन र वाली विशेषको खेती विस्तार, सहकारी खेती, करार खेती, स्वेच्छिक रूपमा चक्लावन्दीमा आवद्धता, नमूना कृषि फार्म स्थापना, साना, मझौला तथा ठूला सिँचाई प्रणाली विकास तथा मर्मत सम्भार गरी उत्पादन बृद्धि गर्ने, प्रशोधन उद्योग/पोष्ट हार्भेष्ट सेन्टर स्थापनामा सहयोग, बजार व्यवस्थापन र खाद्य वस्तुहरूको गुणस्तर नियमन तथा क्वारेन्टाईन सेवा विस्तार गरी मूल्य श्रृंखला अभिवृद्धि गर्ने, कृषि अनुसन्धान केन्द्र र सरकारी फार्म केन्द्रहरूको आधुनिकीकरण तथा संस्थागत क्षमता विकास गरी गुणस्तरीय बीउ तथा नश्लको उपलब्धता बृद्धि गर्ने।
अवधि	सुरु (आ.व.) : २०७३/७४, सम्पन्न (आ.व.): २०८२/८३
कूल अनुमानित लागत	रु. १ खर्ब ३० अर्ब
कार्यान्वयन अवस्था	हालसम्मको प्रगति : २० प्रतिशत/ रु. ७ अर्ब ४५ करोड (पकेट/ब्लक बाहेक) खर्च भएको।
दायरा	कार्यान्वयन हुने क्षेत्र: ७७ जिल्ला लाभान्वित कृषक: ११.४९ लाख।
सुधारका पक्ष	पहिलो तीन वर्षको कार्यान्वयन मूल्याङ्कन गरी राष्ट्रिय आवश्यकता, उत्पादन/उत्पादकत्व बृद्धिमा योगदान पुऱ्याउने र खास खास वालीवस्तुमा केन्द्रित हुने गरी रूपान्तरणकारी आयोजनाका रूपमा आधार बमोजिम सुधार गर्ने।

अपेक्षित उपलब्धि

योजनाको अन्त सम्ममा कूल गार्हस्थ उत्पादनमा कृषि क्षेत्रको योगदान २७ प्रतिशतबाट २.३ प्रतिशत पुगेको हुनेछ। कृषि क्षेत्रको उत्पादकत्व ३.१ बाट ४ मे.टन प्रति हेक्टर पुगेको हुनेछ। योजनाको अन्तमा प्रमुख

बालीहरूको बीउ प्रतिस्थापन दर २५ प्रतिशत पुगेको हुनेछ। पन्ध्रौं योजनाको अन्तसम्म अपेक्षित उपलब्धि र परियोजनाको हालसम्मको उपलब्धिलाई तल तालिकामा प्रस्तुत गरिएको छ।

क्र. सं.	बाली/बस्तु	जोन/सुपरजोनको औसत उत्पादकत्व (मे.टन/हे.)	राष्ट्रिय औसत उत्पादकत्व (मे.टन/हे.)	पन्ध्रौं योजनाको आधार वर्ष २०७४/७५ मा उत्पादकत्व (मे.टन/हे.)	पन्ध्रौं योजनाको अन्तिम वर्ष २०८०/८१ मा उत्पादकत्व (मे.टन/हे.)
१	धान	४.८९	३.५९	३.५	४.५
२	मकै	३.९८	२.६८	२.७	४
३	गहुँ	४.४	३.०६	२.८	३.५
४	फलफूल	११.५५	८.८५	८.९	१२
५	तरकारी	१९.४९	१४.७६	१४	२०
६	आलु	२२.०७	१४.	१६	२२
७	तेलहन	०.९२	१.११	१.१	१.३
८	माछा	६.५५	४.९	४.९	६

खण्ड-ख

कार्यक्रम र खर्चको विवरण

आ.व. २०७४/७५ मा सञ्चालित कार्यक्रमको विवरण

२.१ पृष्ठभूमि

आर्थिक वर्ष २०७४/७५ मा परियोजनाको स्वीकृत मुल दस्तावेज अनुसार कृषि तथा पशुपन्छी विकास मन्त्रालय अन्तर्गत यस परियोजना मातहतका परियोजना व्यवस्थापन इकाई तथा परियोजना कार्यान्वयन इकाईहरु, नेपाल कृषि अनुसन्धान परिषद्, जिल्लामा रहेका कृषि एवं पशुपन्छी विकास कार्यालयहरु र परियोजना कार्यान्वयनमा सहभागी अन्य मन्त्रालयहरु: उर्जा, जलश्रोत तथा सिँचाइ मन्त्रालय, वन तथा वातावरण मन्त्रालय र उद्योग, वाणिज्य तथा आपूर्ति मन्त्रालयमार्फत स्वीकृत वार्षिक कार्यक्रम बमोजिम परियोजनाको कार्यक्रम कार्यान्वयन भएको थियो (तालिका १) । परियोजनाका विभिन्न ४ सम्भाग मध्ये पकेट तथा ब्लक विकास कार्यक्रम प्रदेश मन्त्रालय र स्थानीय तहमार्फत र जोन तथा सुपरजोन विकास कार्यक्रम परियोजना कार्यान्वयन इकाईहरुमार्फत सञ्चालन भएको थियो । साथै सुपरजोन सम्भाग अन्तर्गत नेपाल कृषि अनुसन्धान परिषद्बाट अनुसन्धान तथा प्रविधि विकास सम्बन्धी कार्यक्रमहरु र सिँचाइ, उद्योग र वन तथा वातावरण मन्त्रालयबाट लक्षित कार्यक्रमहरु सञ्चालन भएका थिए ।

तालिका १: परियोजनाको कार्यक्रम कार्यान्वयनमा संलग्न विभिन्न निकायहरुमा विनियोजन भएको बजेट तथा खर्च विवरण (आ.व. २०७४/७५)

क्र. सं.	कार्यक्रम र कार्यालय	वार्षिक विनियोजित बजेट			खर्च प्रतिशत		
		पूँजीगत	चालु	जम्मा	पूँजीगत	चालु	जम्मा
१	पकेट तथा ब्लक विकास कार्यक्रम (स्थानीय तह)	०	२४९२०७	२४९२०७	०	७६.६७	७६.६७
२	सुपरजोन विकास कार्यक्रम (परियोजना कार्यान्वयन इकाई-सुपरजोनहरु)	८५२३	४७३३००	४८१८२३	९९.४८	८०.९७	८१.३०
३	जोन विकास कार्यक्रम (परियोजना कार्यान्वयन इकाई-जोनहरु)	३६२८२	८८०५७४	९१६८५६	९५.९९	७४.२१	७५.०७
४	कृषि विभाग र क्षेत्रीय कृषि निर्देशनालयहरु	८००	१०९०२	११७०२	७३.२९	७९.१६	७८.७६
६	खाद्य प्रविधि तथा गुण नियन्त्रण विभाग	११२८८५	४०३१३	१५३१९८	७३.६४	७१.३०	७३.०२
७	नेपाल कृषि अनुसन्धान परिषद्	२१४२४४	३३७९१	२४८०३५	७६.२०	८८.९१	७७.९३
८	उद्योग, वाणिज्य तथा आपूर्ति मन्त्रालय	०	७६२२१	७६२२१	०	२.४०	२.४०
९	वन तथा वातावरण मन्त्रालय	०	६९०६१	६९०६१	०	७५.००	७५.००
१०	उर्जा, जलश्रोत तथा सिँचाइ मन्त्रालय	१७०१०३	७७२७	१७७८३०	९१.३४	५९.०३	८९.९४
११	केन्द्रीय कृषि प्रयोगशाला (माटो, वीउ, बाली संरक्षण)	१८१३५	०	१८१३५	२८.४५	०	२८.४५
१२	केन्द्रीय मत्स्य प्रवर्द्धन तथा संरक्षण केन्द्र/फार्म केन्द्रहरु	३८९८६	०	३८९८६	९५.०९	०	९५.०९
१३	राष्ट्रिय फलफूल विकास केन्द्र/फार्म केन्द्रहरु	३८६०९	५०००	४३६०९	७६.८३	८२.०४	७७.४३
१४	राष्ट्रिय आलु तरकारी तथा मसलाबाली विकास केन्द्र/फार्म केन्द्रहरु	६३०६१	१२००	६४२६१	८८.८२	९९.९२	८९.०२

क्र. सं.	कार्यक्रम र कार्यालय	वार्षिक विनियोजित बजेट			खर्च प्रतिशत		
		पूँजीगत	चालु	जम्मा	पूँजीगत	चालु	जम्मा
१५	कृषि यान्त्रीकरण प्रवर्द्धन केन्द्र, जनकपुर	१७९५००	०	१७९५००	८३.१०	०	८३.१०
१६	परियोजना व्यवस्थापन इकाई	७२३१४	२३२४७५	३०४७८९	८४.५९	४२.२२	५२.२७
	जम्मा	२५१८१४	२०७६७७१	३०३३२१३	८२.२१	७०.०५	७३.८७

२.२ निकायगत तथा सम्भाग अनुसार सञ्चालित कार्यक्रमहरूको प्रगति विवरण (आ.व. २०७४/७५)

२.२.१ पकेट तथा ब्लक विकास कार्यक्रम

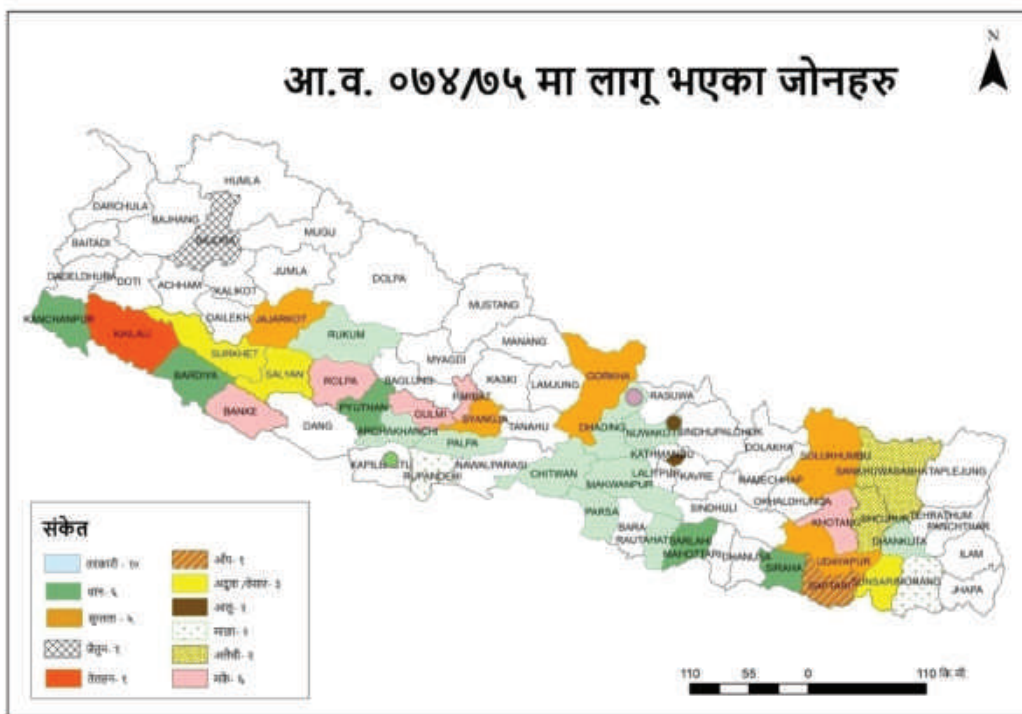
चालु आर्थिक २०७४/७५ मा यस परियोजना अन्तर्गत पकेट तथा ब्लक सम्भागतर्फको कार्यक्रम स्थानीय तहहरूमाफत सञ्चालन हुने गरी उक्त तहहरूमा हस्तान्तरण भएको हो । यस अन्तर्गत गत आ.व. २०७३/७४ मा थप सञ्चालन भएका १५० ब्लक तथा २१०० पकेटको निरन्तरता तथा यस आ.व. २०७४/७५ थप भएका नयाँ १३१ ब्लक तथा १२४१ पकेटमा चालु तथा पूँजीगत अनुदानका कार्यक्रम सञ्चालन कार्यक्रम सञ्चालनका लागि २ अर्ब १८ करोड ७८ लाख रुपिया विनियोजन भएको थियो । यसका साथै ब्लक तथा पकेटहरूमा सञ्चालित कार्यक्रम अनुगमन तथा मूल्याङ्कन र अन्य कार्यक्रम तथा प्रशासनिक खर्चका लागि जिल्ला कृषि विकास कार्यालयहरूमा यस चौमासिकका लागि ११ करोड १८ लाख ६६ हजार बजेट विनियोजन भएको थियो । स्थानीय तहहरूतर्फको वार्षिक भारत प्रगति ८३.५९ प्रतिशत र वित्तिय प्रगति ७६.६७ प्रतिशत रहेको छ । सो तहहरूबाट सञ्चालित मुख्य मुख्य क्रियाकलापहरू यस प्रकार रहेका छन् ।

- १२१५ हेक्टरका लागि रु. १ करोड २१ लाख ५० हजार रकम प्रतिफलमा आधारित प्रोत्साहन अनुदान वितरण भएको ।
- ५३ जिल्ला कृषि विकास कार्यालयहरूमाफत आधारभूत तथ्याङ्क सहितको पकेट तथा ब्लक प्रोफाइल प्रकाशन गर्ने कार्य सम्पन्न भएको ।
- ६ जिल्लामा १६० हेक्टर नयाँ माछा पोखरी निर्माण कार्य सम्पन्न भएको ।

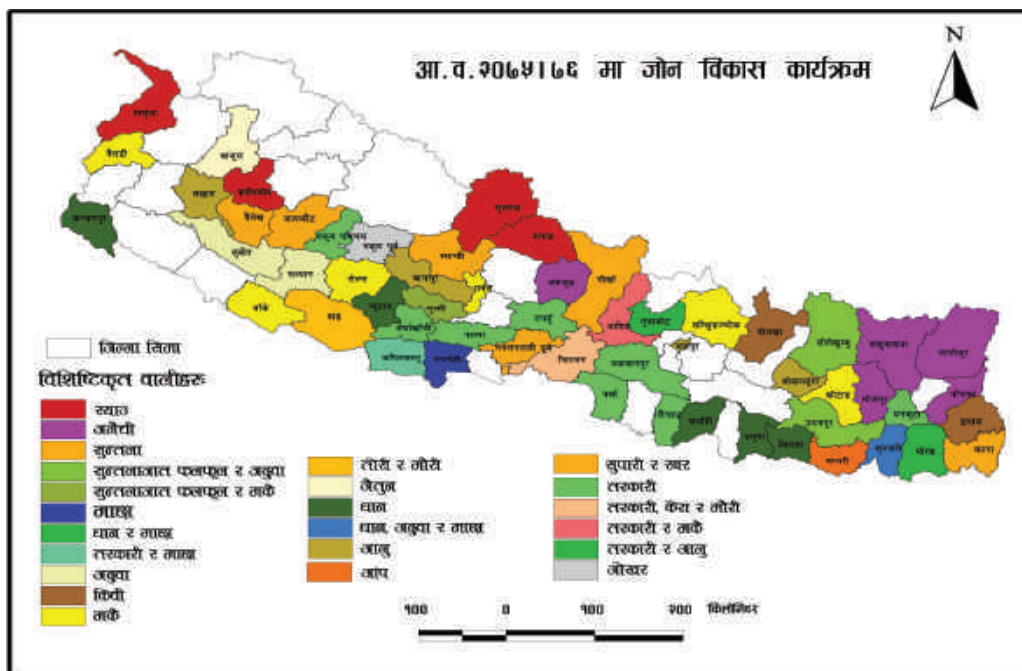
२.२.२ जोन विकास कार्यक्रम

जोनमा समावेश गरिएका बाली बस्तुहरूको उत्पादन तथा उत्पादकत्व बृद्धि गर्न, जोन क्षेत्रमा कृषि यान्त्रिकीकरण, कृषि पूर्वाधार विकास एवं व्यवसायीकरण प्रवर्द्धन तथा प्रारम्भिक प्रशोधन केन्द्रहरूको स्थापनामाफत कृषि आधुनिकीकरणको आधारशीला तयार गर्ने, रोजगारी सिर्जना गरी कृषकहरूको आमदानी बृद्धि गर्ने उद्देश्यले आर्थिक वर्ष २०७४/७५ सम्म देशभरमा ९ वटा जोन कार्यक्षेत्र निर्धारण भई जम्मा ३९ वटा जोन विकास कार्यक्रमहरू सञ्चालन भएको थियो (चित्र-१)

यस कार्यक्रम अन्तर्गत स्वीकृत वार्षिक कार्यक्रम अनुसार सम्बन्धित परियोजना (जोन) कार्यान्वयन इकाई र सम्बन्धित सञ्चालक समिति बीचको सम्झौताका आधारमा विभिन्न कार्यक्रम सञ्चालन भएका छन् । यस्तै आ.व. २०७५/७६ मा देशभरमा विभिन्न विशिष्टकृत बालीहरूको थप ३० वटा जोनको कार्यक्षेत्र निर्धारण गरी जम्मा ६९ वटा जोन विकास कार्यक्रमहरू सञ्चालन गरिएको थियो-चित्र-२)



चित्र नं.-९, विभिन्न बालीमा सञ्चालित जोनहरु (आ.व. २०७४/७५)



चित्र नं.-२ विभिन्न बालीमा सञ्चालित जोनहरु (आ.व. २०७५/७६)

२.२.२.१ जोन विकास कार्यक्रममा सञ्चालित मुख्य मुख्य कार्यक्रमहरू

कष्टम हायरिङ्ग सेन्टर स्थापना

कृषिमा यान्त्रिकीकरण प्रवर्द्धनका लागि उत्पादन देखि बजारीकरणसम्म आवश्यक पर्ने सबै प्रकारका मेशिनरी औजार उपकरणको सेट सहितको सेवा उपलब्ध गराउनका लागि सम्बन्धित जोन सञ्चालक समितिहरुमार्फत १९ वटा जोनमा ५०% अनुदान सहयोगमा Custom Hiring Center (CHC) स्थापना गर्ने कार्य सम्पन्न भएको छ। विभिन्न जोनहरुमा स्थापना भएका २७ कष्टम हायरिङ्ग सेन्टरमा खरिद भएका मेशिनरी औजारहरुको विवरण तालिका १० मा प्रस्तुत गरिएको छ।

तालिका नं.-२, जोनहरुमा स्थापित कष्टम हायरिङ्ग सेन्टरमा खरिद भएका मेशिनरी र औजारहरुको विवरण

क्र.सं.	मेशिनरी औजार	आ.व.		जम्मा
		२०७४/७५ (संख्या)	२०७५/७६ (संख्या)	
१	ट्रयाक्टर	८	७	१५
२	पावर टिलर	३६	६९	१०५
३	मिनि टिलर	२२४	५४०	७६४
४	एक्स्काभेटर	०	०	०
५	रोटोभेटर	०	२५	२५
६	कल्टिभेटर	०	२३	२३
७	लेजरल्याण्ड लेभलर	१	०	१
८	बेर्ना/बीउ रोप्ने मेशिन	३२	९७	१२९
९	रिपर	१	०	१
१०	रिजर	०	९	९
११	आलु खन्ने मेशिन	०	३	३
१२	रिपर बाइंडर	१	०	१
१३	कम्बाइन थ्रेसर	१	६	७
१४	कर्न सेलर	२०	१५०	१७०
१५	स्प्रेयर	२७८	९२६	१२०४
१६	पावर स्प्रेयर	१९१	२५०	४४१
१७	धान थ्रेसर	२	५	७
१८	चेनस	०	१८	१८
१९	गहुँ थ्रेसर	१	०	१
२०	धान सफा गर्ने मेशिन	१	०	१
२१	डोवरखाडल खन्ने मेशिन	४	१५	१९
२२	मल्टी थ्रेसर	०	२	२
२३	सोलार डायर	२	०	२
२४	चाना काट्ने मेशिन	०	७	७

क्र.सं.	मेशिनरी औजार	आ.व.		जम्मा
		२०७४/७५ (संख्या)	२०७५/७६ (संख्या)	
२५	जेनेरेटर	१७		१७
२६	बेसार पिस्ने मेशिन र कम्वाईन मिल	१	५०	५१
२७	कुलवट	०	२	२

उल्लेखित मेशिनरी औजारहरुका अलावा यस किसिमको सेटरमा विभिन्न प्रकारका स्प्रेयर, डिजिटल व्यालेन्स, ट्रयाक्टर तथा पावर टिलरसँग विभिन्न रोटाभेटर, कल्टिभेटर लगायतका औजारहरु, फलफूलका जोनहरुमा फल टिप्ने भर्याङ्ग, सिकेचर, पुनिङ्गस लगायतका विभिन्न साना मेशिनरी औजारहरु समेत खरिद भएका छन् ।



चित्र नं.-३, कस्टम हायरिङ्ग सेन्टर-धान जोन, कन्चनपुर



चित्र नं.-४, कस्टम हायरिङ्ग सेन्टर-तरकारी जोन, धनकुटा

पोष्ट हार्भेष्ट सेन्टर स्थापना

जोनहरुमा व्यावसायीकरणका लागि प्राथमिक प्रशोधन केन्द्र, गोदाम घर, ग्रेडिङ्ग, प्रि-कुलिड, तौलाई, प्याकेजिङ, लेवलिङ, ढुवानी, प्रदर्शन तथा विक्री कक्ष र स्टल लगायतका उत्पादनोपरान्त उपज व्यवस्थापन र ह्याण्डलिङ तथा बजार व्यवस्थापन सम्बन्धी आवश्यक अन्य पूर्वधारहरु र साना ढढवानी साधन (ट्रयाक्टर, सिङ्गल क्याबिनको जीप, पिकअप आदि) समेत रहेको एक पोष्ट हार्भेष्ट सेन्टर निर्माण गर्ने कार्यक्रम परियोजना दस्तावेजमा उल्लेख रहेको छ । यस कार्यक्रम अन्तर्गत १६ वटा जोनहरुमा परियोजनाको ८६ प्रतिशत अनुदानमा परियोजना कार्यान्वयन इकाई र सम्बन्धित सञ्चालक समितिसँगको सम्झौताका आधारमा यस किसिमको पोष्ट हार्भेष्ट सेन्टर स्थापना गर्ने कार्य सम्पन्न भएको छ । यस किसिमका पोष्ट हार्भेष्ट सेन्टर स्थापना तथा सञ्चालनको लागि परियोजनाको तर्फबाट रु. ३ करोड ८४ लाख सम्बन्धित जोन सञ्चालक समितिहरुमार्फत अनुदान सहयोग उपलब्ध गराइएको छ । निर्माण भएका मुख्य मुख्य भौतिक पूर्वाधार तथा खरिद गरिएका मेशिनरी औजारहरुको विवरण तालिका नं. ३ मा प्रस्तुत गरिएको छ ।

तालिका नं.-३, जोनहरुमा स्थापित पोष्ट हार्भेष्ट सेन्टरमा पूर्वाधार र मेशिनरी र औजारहरुको विवरण

क्र.सं.	पूर्वाधार र मेशिनरी औजार	आ.व.		जम्मा	कैफियत
		२०७४/७५ (संख्या)	२०७५/७६ (संख्या)		
१	पिक अप भ्यान/मिनि ट्रक	७	१	८	पिक अप भ्यान सिङ्गल क्याव/१
२	पोष्ट हार्भेष्ट सेन्टर भवन/ संकलन केन्द्र	५	१	१५	
३	भण्डार घर		२	२	
४	सिड ग्रेडिङ्ग मेशिन	३	४	७	
५	चिप्स उद्योग		१	१	
६	वीउ प्रशोधन गृह	३		३	
७	अलैची सुकाउने सुधारिएको भट्टी	३०	७३	१०३	
८	मकै प्रशोधन केन्द्र				
९	रिफर्यकटो मिटर	७		७	
१०	आलु चिप्स मेशिन	१		१	
११	प्लाष्टिक क्रेट	६५५	८९९	१५५४	



चित्र नं.-५, अलैची ग्रेडिङ्ग र प्याकेजिङ्ग अलैची जोन, लमजुङ्ग



चित्र नं.-६, पोष्ट हार्भेष्ट सेन्टर अन्तर्गत संकलन केन्द्र अलैची जोन, पाँचथर

साना सिँचाइ प्रणाली निर्माण तथा मर्मत सुधार:

जोनहरुमा सम्बन्धित जोन सञ्चालक समितिमार्फत माग भए बमोजिम जोन विकास कार्यक्रममा सहभागी कृषक समूह, सहकारी, जल उपभोक्ता समूह तथा निजी कृषि व्यावसायीहरु र परियोजना कार्यान्वयन इकाईहरु वीचको सम्झौताका आधारमा साना सिँचाइ सम्बन्धी पूर्वाधार निर्माण तथा मर्मत सम्भार सम्बन्धी कार्यक्रम सम्पन्न भएको छ । जस अन्तर्गत परियोजनाको ८५% अनुदान सहयोगमा साना सिँचाइ कुलो मर्मत,

पानी संकलनका लागि सिमेन्टेड तथा प्लाष्टिक पोखरी निर्माण, पक्क पोखरी निर्माण, थोपा सिँचाइ प्रणाली स्थापना, कुलो मर्मत स्यालो ट्युबवेल, बाँध पानी तान्ने मोटर र पम्प, पाइप लिफ्ट सिँचाइ लगायतका साना सिँचाइ सम्बन्धी पूर्वाधार तथा मेशिनरीहरुमा अनुदान सहयोग उपलब्ध गराइएको छ। यस कार्यक्रम अन्तर्गत १९ वटा जोनहरुमा साना सिँचाइ निर्माण तथा मर्मत सम्भार आयोजना सञ्चालनका लागि रु. २ करोड ५७ लाख परियोजनाबाट अनुदान बापत उपलब्ध गराइएको छ।



चित्र नं.-७ साना सिँचाई पूर्वाधार निर्माण, अलैंची जोन पाँचथर

तरकारी तथा फलफूल नर्सरी पूर्वाधार विकास सहयोग:



चित्र नं. ८ : हाईटेक नर्सरी, सुन्तालाजात जोन, उदयपुर

यस परियोजना अन्तर्गत तरकारी तथा फलफूल बालीका जोनहरुमा स्वस्थ र गुणस्तरीय विरुवा उत्पादनका लागि सरकारी-नीजि-सहकारी/समूहको साभेदारीमा जोन क्षेत्रमा उच्च प्रविधि युक्त नर्सरी स्थापना गर्ने कार्यक्रम परियोजनाको ८५ प्रतिशत अनुदानमा पूर्वाधार निर्माण गर्ने काम अलैंची-पाँचथर, तरकारी-धनकुटा, सुन्तालाजात-सोलुखुम्बु, तरकारी-नुवाकोट, तरकारी-चितवन, तरकारी-मकवानपुर, सुन्तालाजात-स्याङ्जा, तरकारी-पाल्पा जोनहरुमा सम्पन्न भएको छ।

प्रतिफलमा आधारित प्रोत्साहन अनुदान:

परियोजनाका जोन सम्भाग अन्तर्गतका कार्यक्रममा कृषि उपज उत्पादनमा संलग्न कृषकहरुलाई थप उत्पादनमा प्रोत्साहन गर्दै कृषि उत्पादन तथा उत्पादकत्व बृद्धि गर्नका लागि प्रतिफलमा आधारित प्रोत्साहन अनुदान प्रणाली यस परियोजनाको प्रमुख रणनीतिको रूपमा रहेको छ। परियोजनाको जोन सञ्चालन कार्यविधिमा रहेको व्यवस्था बमोजिम एक वर्षे बालीहरुको हकमा आधुनिक प्रविधि अपनाई उत्पादकत्व अभिवृद्धि गर्ने र बहु वर्षे बालीको हकमा उत्पादकत्व तथा क्षेत्र बिस्तारलाई समेत आधार मानि यस किसिमको अनुदान उपलब्ध गराउन सकिने



चित्र नं. ९, थोपा सिँचाइ र प्लाष्टिक मल्लिङमा उत्पादन प्रदर्शन, तरकारी जोन, मकवानपुर

व्यवस्था रहको छ । आ.व. २०७४/७५ मा यस कार्यक्रम अन्तर्गत १९ वटा जोनहरुमा प्रतिफलमा आधारित प्रोत्साहन अनुदान वापत रु. ५ करोड ७६ लाख ८४ हजार अनुदान रकम वितरण भएको हो । यस्तै आ.व. २०७५/७६ मा यस कार्यक्रम अन्तर्गत १५ वटा जोनहरुमा प्रतिफलमा आधारित प्रोत्साहन अनुदान वापत रु. १ करोड ४३ लाख २१ हजार अनुदान रकम वितरण गरिएको थियो । अनुदान वितरण सम्बन्धी विवरण तालिका नं. ४ मा उल्लेख गरिएको छ ।

उन्नत प्रविधि प्रदर्शन तथा प्राविधिक सेवा प्रवाह:

जोनहरुमा सम्बन्धित बाली बस्तुहरुको व्यावसायिक उत्पादन तथा प्रशोधन सम्बन्धी आधुनिक प्रविधि प्रसारण एवं हस्तान्तरणका लागि सम्बन्धित परियोजना कार्यान्वयन इकाईमार्फत सम्बन्धित बाली /बस्तुमा कृषकहरुको सहभागितामा प्राङ्गारिक मल र भर्मी कम्पोष्ट/हरियो मल गरी ७८ प्रविधि प्रदर्शन, ११८ उन्नत प्रविधि प्रदर्शन सञ्चालन गरिएका छन् । यस कार्यक्रमसँगै जोनहरुमा सम्बन्धित बाली/बस्तुको उत्पादन तथा प्रशोधन प्रविधि, बजारीकरण, मूल्य श्रृंखला विकास लगायतका विविध पक्षहरु समेटिने गरी १९१ वटा स्थलगत तथा क्षमता अभिवृद्धि तालिम समेत सञ्चालन भएका छन् ।

तालिका नं.-४, जोनहरुमा वितरित प्रतिफलमा आधारित प्रोत्साहन अनुदान सम्बन्धी विवरण

क्र. सं.	परियोजना कार्यान्वयन इकाई	प्रतिफलमा आधारित प्रोत्साहन अनुदान					
		आ.व. २०७४/७५			आ.व. २०७५/७६		
		हेक्टर	कृषक संख्या	रकम रु. हजारमा	हेक्टर	कृषक संख्या	रकम रु. हजारमा
१	पाँचथर-अलैंची	२००	३९२	२०००			
२	खोटाङ्ग-मकै बीउ	२००	२०३	१९७९			
३	उदयपुर-सुन्तलाजात	१५८	३००	१५८०	१०	७३	९८
४	सप्तरी-आँप	३००	३१५	२०००			
५	धान-सिराहा	२७	६८	२७०			
६	धान-सर्लाही	२००	१२७३	२०००			
७	नुवाकोट-तरकारी	१००	४५६	१०००			
८	धादिङ्ग-मकै/मकै बीउ	४४०	१७५१	४४००	१५०	७७	१५००
९	धादिङ्ग-तरकारी	१००	५००	१०००	१००	१२८	९२५
१०	पर्सा-तरकारी	२००	१५३०	२०००		१३५०	५५०
११	स्याङ्गजा-सुन्तलाजात	२००	९५८	२०००			
१२	गुल्मी-मकै बीउ	२००	५१३	२०००	८६	२५८	८५६
१३	रुपन्देही-माछा	२००	५००	२०००			
१४	प्यूठान-धान	२००	८११	२०००			
१५	बाँके-मकै	८३.३१	२१५	८३३.१	९०	१२०८	८९२
१६	बर्दिया-धान	१३१.३	३७६	१३१३			
१७	सुर्खेत-अदुवा/बेसार	८१.१८	६२३	८११.१८	७१	८२८	७११
१८	जाजरकोट-सुन्तलाजात	१००	२३०	१०००			

क्र. सं.	परियोजना कार्यान्वयन इकाई	प्रतिफलमा आधारित प्रोत्साहन अनुदान					
		आ.व. २०७४/७५			आ.व. २०७५/७६		
		हेक्टर	कृषक संख्या	रकम रु. हजारमा	हेक्टर	कृषक संख्या	रकम रु. हजारमा
१९	कन्चनपुर-धान	२००	१३०५	२०००			
२०	सोलुखुम्बु-सुन्तलाजात				१६६	२४०	५००
२१	मकवानपुर-तरकारी					५६३	७००
२२	गोर्खा-सुन्तलाजात				१५०	४९	१५००
२३	अर्घाखाँची-तरकारी				१५०		१५००
२४	पाल्पा-तरकारी					५५२	८९०
२५	पश्चिम रुकुम-तरकारी				२६		२०००
२६	रोल्पा-मकै				१६६	३१०	१२७२
२७	बाजुरा-जैतुन					२३८६	४२७
	जम्मा			५७६८४.१८			१४३२९

कृषि प्राविधिक शिक्षालय स्थापना/सञ्चालन सहयोग

परियोजनाको मुल दस्तावेजमा यस परियोजनाको प्रमुख रणनीतिको रूपमा रहेको कृषि अनुसन्धान-शिक्षा-प्रसारको सम्बन्धको समन्वय तथा आधुनिकीकरण गर्ने व्यवस्था बमोजिम परियोजनाका जोनहरूमा कृषि प्राविधिक शिक्षालय स्थापना तथा सञ्चालनका लागि चालु अनुदान उपलब्ध गराउने व्यवस्था रहेको छ । यस कार्यक्रम अन्तर्गत २८ वटा जोनहरूमाफर्त जोन तथा आसपासका क्षेत्रमा सञ्चालनमा रहेका ३१ वटा कृषि प्राविधिक शिक्षालयहरूलाई चालु अनुदान उपलब्ध गराइएको थियो जस अन्तर्गत उक्त शिक्षालयहरूमा हुने प्रयोगात्मक अभ्यासलाई व्यावहारिक बनाउन पोलिहाउस, आधुनिक नर्सरी निर्माण, शिक्षालयमा पुस्तकालय तथा प्रयोगशालाको सुदृढीकरण, Meteorology station निर्माण लगायतका कार्यक्रमहरू सञ्चालन गर्नका लागि अनुदान उपलब्ध गराइएको थियो । यस कार्यक्रम अन्तर्गत सम्बन्धित प्राविधिक शिक्षालयहरूलाई परियोजनाको तर्फबाट रु. २ करोड २७ लाख ४२ हजार अनुदान रकम उपलब्ध गराइएको छ ।

तालिका नं.-५, कृषि प्राविधिक शिक्षालय स्थापना तथा सञ्चालन प्रगति विवरण

क्र. सं.	परियोजना कार्यान्वयन इकाई	कृषि प्राविधिक शिक्षालय स्थापना/सञ्चालन			
		आ.व. २०७४/७५		आ.व. २०७५/७६	
		लक्ष्य	प्रगति	लक्ष्य	प्रगति
१	पाँचथर-अलैंची	०	१		
२	मोरङ-माछा	१	१		
३	सुनसरी-अदुवा/बेसार	१	२		
४	धनकुटा-तरकारी	२	१		
५	सोलुखुम्बु-सुन्तलाजात	१	१		
६	खोटाङ-मकै/मकै बीउ	१	१		

क्र. सं.	परियोजना कार्यान्वयन इकाई	कृषि प्राविधिक शिक्षालय स्थापना/सञ्चालन			
		आ.व. २०१४/१५		आ.व. २०१५/१६	
		लक्ष्य	प्रगति	लक्ष्य	प्रगति
७	उदयपुर-सुन्तलाजात	१	१		
८	सप्तरी-आँप	१			
९	धान-सिराहा		१		
१०	धान-सर्लाही	१	१		
११	भक्तपुर-आलु	१	१	१	१
१२	नुवाकोट-आलु	१			
१३	नुवाकोट-तरकारी		१	१	१
१४	धादिङ्ग-मकै/मकै बीउ	१			
१५	धादिङ्ग-तरकारी		१	१	१
१६	रौतहट-तरकारी	१	१		
१७	पर्सा-तरकारी	१	१		
१८	चितवन-तरकारी	१	०		
१९	मकवानपुर-तरकारी	०			
२०	गोरखा-सुन्तलाजात	०			
२१	लमजुङ-अलैंची	०			
२२	स्याङ्गजा-सुन्तलाजात	०	१		
२३	पर्वत-मकै/मकै बीउ	१	२		
२४	गुल्मी-मकै/मकै बीउ	२	२		
२५	पाल्पा-तरकारी	३			
२६	अर्घाखाँची-तरकारी	०	१		
२७	रुपन्देही-माछा	१	१		
२८	कपिलवस्तु-धान	१			
२९	रुकुम-तरकारी/तरकारी बीउ	०		१	१
३०	रोल्पा-मकै/मकै बीउ		४		
३१	प्यूठान-धान	१	१	२	२
३२	सल्यान-अदुवा/बेसार	१	०		
३३	बाँके-मकै		१		
३४	बर्दिया-धान	१	१		
३५	सुर्खेत-अदुवा/बेसार	१			
३६	जाजरकोट-सुन्तलाजात	०	१		
३७	वाजुरा-जैतुन	१			

क्र. सं.	परियोजना कार्यान्वयन इकाई	कृषि प्राविधिक शिक्षालय स्थापना/सञ्चालन			
		आ.व. २०७४/७५		आ.व. २०७५/७६	
		लक्ष्य	प्रगति	लक्ष्य	प्रगति
३८	कैलाली-तेलहन बाली		१		
३९	कन्चनपुर-धान	१	१		
	कूल जम्मा	२८	३२	६	६

२.२.२.२ जोन विकास कार्यक्रममा लाभग्राहीहरूको विवरण

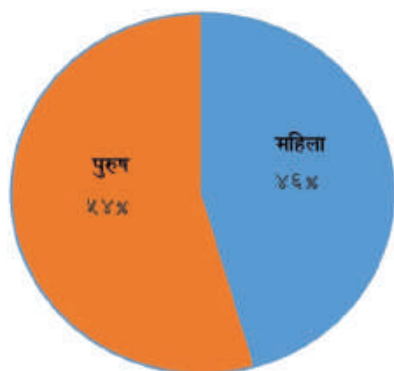
आ.व. २०७४/७५ मा जोनहरूमा सञ्चालित कार्यक्रमबाट कूल ५४ हजार १ सय ११ कृषक घर परिवार, आ.व. २०७५/७६ मा कूल ५१ हजार ६ सय १५ परिवार लाभान्वित भएका छन् । लाभग्राहीको लैंगिक तथा सामाजिक विवरण तालिकामा प्रस्तुत गरिएको छ ।

तालिका नं.-६, लाभग्राहीको लैंगिक तथा सामाजिक विवरण

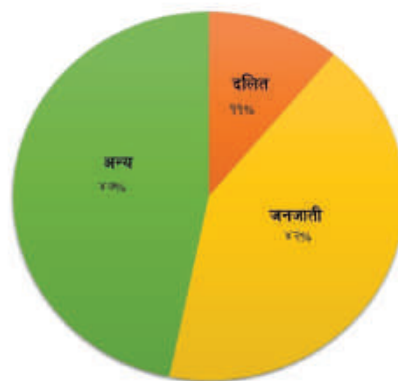
आ.व.	महिला	पुरुष	दलित	जनजाती	अन्य	कूल जम्मा
२०७४/७५	२०२८९	३३८२२	४८८८	२२३०५	२६९१८	५४१११
२०७५/७६	२७८७२	२३७४३	६७१०	२२६४६	२२२५९	५१६१५
जम्मा	४८१६१	५७५६५	११५९८	४४९५१	४९१७७	१०५७२६

दुई वर्षको लैङ्गिक तथ्याङ्कलाई हेर्दा जोन विकास कार्यक्रमबाट लाभान्वित महिला र पुरुषको सहभागिता क्रमशः ४६ र ५४ प्रतिशत रहेको छ । सामाजिक हिसाबमा हेर्दा दलित, जनजाती र अन्य वर्गको सहभागिता क्रमशः ११, ४२ र ४७ प्रतिशत रहेको छ ।

जोन विकास कार्यक्रममा लैंगिक सहभागिता



जोन विकास कार्यक्रममा सामाजिक सहभागिता

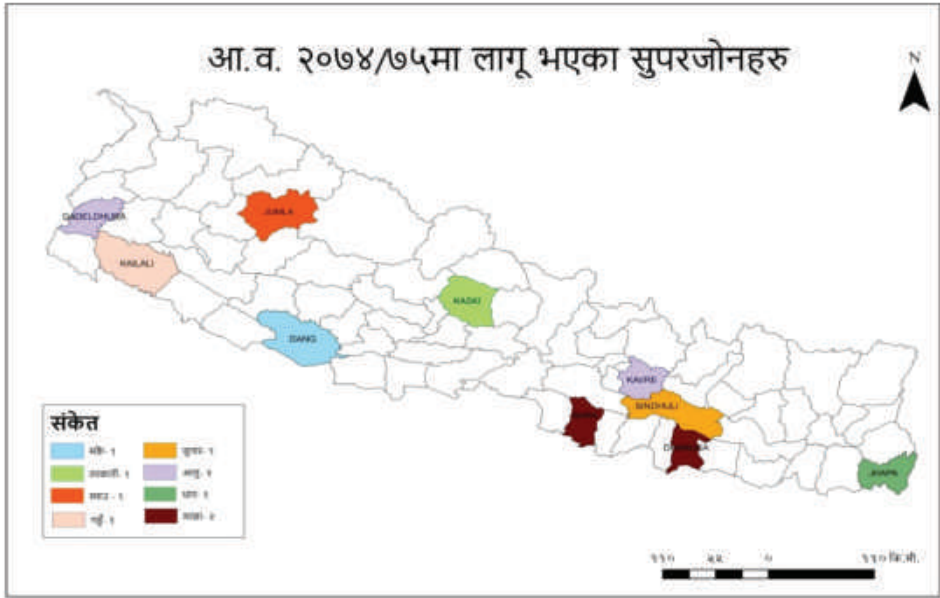


चित्र नं.-१०, जोन विकास कार्यक्रममा लाभग्राहीहरूको लैंगिक तथा सामाजिक विवरण

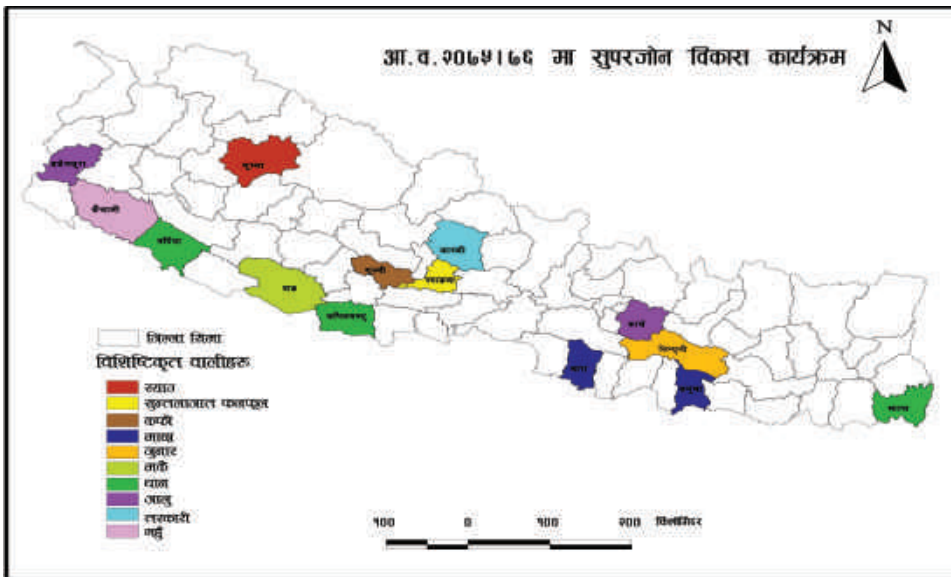
२.२.३ सुपरजोन विकास कार्यक्रम

सुपरजोनमा समावेश गरिएका बाली/वस्तुहरूको उत्पादन तथा उत्पादकत्व बृद्धिका साथै गुणस्तर एवं मूल्य अभिवृद्धि गर्ने, सुपरजोन क्षेत्रमा कृषि यान्त्रिकरण, कृषि पूर्वाधार विकास एवं व्यावसायीकरण प्रवर्द्धन,

प्रशोधन केन्द्रहरुको स्थापना, कृषिजन्य उद्योग स्थापना, मुल बीउ उत्पादन तथा कृषि अनुसन्धान केन्द्र र अध्ययन संस्थान स्थापनामार्फत कृषि आधुनिकीकरण गर्ने उद्देश्यका साथ सुपरजोन विकास कार्यक्रम सञ्चालनमा रहेको छ । यस परियोजना अन्तर्गत आ.व. २०७४/७५ मा १० वटा बाली बस्तुहरुमा सुपरजोन विकास कार्यक्रम सञ्चालन भएको थियो । यसैगरी आ.व. २०७५/७६ मा १८ वटा बाली/बस्तुहरुमा थप ४ वटा सहित जम्मा १४ वटा सुपरजोनहरु सञ्चालन भएका थिए । आ.व. २०७४/७५ र २०७५/७६ मा सञ्चालित सुपरजोनहरु चित्र नं. १० (क) र १० (ख) मा प्रस्तुत गरिएको छ ।



चित्र नं. ११ (क), विभिन्न बालीमा सञ्चालित सुपरजोनहरु (आ.व. २०७४/७५)



चित्र नं. ११ (ख), विभिन्न बालीमा सञ्चालित सुपरजोनहरु (आ.व. २०७५/७६)

२.२.३.१ सुपरजोन विकास कार्यक्रम अन्तर्गत सञ्चालित कार्यक्रमहरू

उन्नत प्रविधि प्रदर्शन तथा प्राविधिक सेवा प्रवाह

सुपरजोनहरूमा सम्बन्धित बाली बस्तुहरूको व्यावसायिक उत्पादन तथा प्रशोधन सम्बन्धी आधुनिक प्रविधि प्रसारण एवं हस्तान्तरणका लागि सम्बन्धित परियोजना कार्यान्वयन इकाईमार्फत सम्बन्धित बाली/बस्तुमा कृषकहरूको सहभागितामा २८ प्रविधि प्रदर्शन (हरियामल, प्राङ्गारिक मल), ३३ उन्नत प्रविधि प्रदर्शन सञ्चालन गरिएका छन् । यस कार्यक्रमसँगै सुपरजोनहरूमा सम्बन्धित बाली/बस्तुको उत्पादन तथा प्रशोधन प्रविधि, बजारीकरण, मूल्य शृंखला विकास लगायतका विविध पक्षहरू समेटिने गरी २१ वटा स्थलगत तालिम समेत सञ्चालन भएका छन् । यसका साथै सुपरजोनहरूमा कृषि यान्त्रिकीकरण प्रबर्द्धनका लागि १६ वटा कृषि यन्त्र सञ्चालन सम्बन्धी प्रदर्शन समेत भएका छन् ।



चित्र नं. ११: उत्पादन प्रविधि प्रदर्शन, स्याउ सुपरजोन, जुम्ला

प्रयोगशाला सेवा

सुपरजोन क्षेत्रका कृषकहरूलाई स्वीकृत वार्षिक कार्यक्रम अनुसार माटो परीक्षण तथा बाली संरक्षण सम्बन्धी प्रयोगशाला सेवा उपलब्ध गराइएको छ । यस कार्यक्रम अन्तर्गत माछा सुपरजोन, बारामा, ६ वटा घुम्ती प्रयोगशाला सेवा सञ्चालन भएका थिए भने भापा, काभ्रे, सिन्धुली, कास्की, दाङ्ग, जुम्ला र कैलालीमा क्रमशः ३/३ वटा प्रयोगशाला सञ्चालन भएका थिए । परीक्षण शिविर र बाली उपचार शिविर अन्तर्गत माछा, बाली रोग र कीरा, माटो सम्बन्धी नमुनाहरू परीक्षण गरी कृषकहरूलाई आवश्यक प्राविधिक सल्लाह सुभाषा दिइएको थियो ।



चित्र नं.-१२, स्थलगत माटो प्रयोगशाला सेवा
जुनार सुपरजोन, सिन्धुली



चित्र नं.-१३, स्थलगत माटो प्रयोगशाला सेवा
तरकारी सुपरजोन, कास्की

प्रतिफलमा आधारित प्रोत्साहन अनुदान

सुपरजोन सम्भाग अन्तर्गत कृषि उपज उत्पादनमा संलग्न कृषकहरुलाई थप उत्पादनमा प्रोत्साहन गर्दै कृषि उत्पादन तथा उत्पादकत्व बृद्धि गर्नका लागि प्रतिफलमा आधारित प्रोत्साहन अनुदान यस परियोजनाको प्रमुख रणनीतिको रूपमा रहेको छ। यस आ.व. मा परियोजना अन्तर्गतका ९ वटा सुपरजोनहरुमा प्रतिफलमा आधारित प्रोत्साहन अनुदान उपलब्ध गराइएको छ। परियोजनाको स्वीकृत कार्यविधिमा एक वर्षे बालीको हकमा उत्पादकत्वमा तथा बहुवर्षे बालीको क्षेत्र विस्तारमा यस किसिमको अनुदान उपलब्ध गराउने व्यवस्था रहेको छ। आ.व. २०७४/७५ मा यस कार्यक्रम अन्तर्गत १२८८ हेक्टरका लागि र उत्पादकत्व बृद्धिको आधारमा यस किसिमको अनुदान वितरण भएको छ। यस कार्यक्रमबाट कूल ६२४९ कृषक घर परिवार लाभान्वित भएका छन्। यसैगरी आ.व. २०७५/७६ मा यस कार्यक्रम अन्तर्गत ३३८६ हेक्टर क्षेत्र विस्तार र उत्पादकत्व बृद्धिको आधारमा रु. १ करोड ६५ लाख ९३ हजार अनुदान वितरण गरिएको छ। विभिन्न सुपरजोनहरुमा बाली बस्तु अनुसार वितरण भएको प्रतिफलमा आधारित प्रोत्साहन अनुदानको विवरण यस प्रकार रहेको छ।



चित्र नं.-१४, प्रोत्साहन अनुदान वितरण
जुनार सुपरजोन, सिन्धुली

तालिका नं.-७, सुपरजोनहरुमा वितरित प्रतिफलमा आधारित प्रोत्साहन अनुदान सम्बन्धी विवरण

क्र. सं.	जिल्ला	बाली	आ.व. २०७४/७५			आ.व. २०७५/७६			कैफियत
			क्षेत्रफल (हे.)	कृषक संख्या	रकम रु. हजारमा	क्षेत्रफल (हे.)	कृषक संख्या	रकम रु. हजारमा	
१	भापा	धान	५१३	६२५	३५				
२	बारा	माछा	१२०	२५०	६५२	१००	१७६	१८३३	
३	काभ्रे	आलु			१८				
४	सिन्धुली	जुनार	३५०	१६४६	१९	३७७	१२७८	१५००	
५	कास्की	तरकारी		१५९९	३१	१७३		१७३०	
६	दाङ्ग	मकै	२००	९४१	३२	२२	१०२	२११६	समूह/५, सहकारी/९
७	कपिलवस्तु	धान		२९१	२०	१५०		१५००	
८	कैलाली	गहुँ		२९४	१८७०	७७८	१०५	१७३९	
९	जुम्ला	स्याउ	१०५	६०३	५०	४८		४८०	क्षेत्र विस्तार
१०	डडेलधुरा	आलु				७०	२४००	८४०	
११	स्याङ्जा	सुन्तलाजात				१५०	३८५	१५००	क्षेत्र विस्तार
१२	बर्दिया	धान				१२६८	४२	१७५०	समूह/३, सहकारी/३९
१३	कन्चनपुर	धान				२५०	११	१६०५	समूह/९, सहकारी/२
जम्मा			१२८८	६२४९	२७२८	३३८६		१६५९३	

कष्टम हायरिङ्ग

कृषिमा यान्त्रिकीकरण प्रवर्द्धनका लागि उत्पादन देखि बजारीकरणसम्म आवश्यक पर्ने सबै प्रकारका मेशिनरी औजार उपकरणको सेट सहितको सेवा उपलब्ध गराउनका लागि सम्बन्धित सुपरजोन सञ्चालक समितिहरुमार्फत ७ वटा सुपरजोनहरुमा ५०% अनुदान सहयोगमा Custom Hiring Center (CHC) स्थापना गर्ने कार्य सम्पन्न भएको छ ।



चित्र नं.-१५, कस्टम हायरिङ्ग सेन्टर- स्याउ सुपरजोन, जुम्ला



चित्र नं.-१६, कस्टम हायरिङ्ग सेन्टर-मकै सुपरजोन, दाङ

तालिका नं.-८, सुपरजोनहरुमा स्थापित कष्टम हायरिङ्ग सेन्टर

क्र.सं.	परियोजना कार्यान्वयन इकाई	कष्टम हायरिङ्ग सेन्टर संख्या	
		आ.व. २०७४/७५	आ.व. २०७५/७६
१	भापा	१	१
२	वारा	१	
३	काभ्रे	१	२
४	सिन्धुली	१	
५	धनुषा	१	
६	कास्की	१	
७	दाङ	१	४
८	कपिलवस्तु		३
९	वर्दिया		२
१०	रुपन्देही		१
११	कन्चनपुर		२
	जम्मा	७	१५

तालिका नं.-१५, सुपरजोनहरूमा स्थापित कष्टम हायरिङ्ग सेन्टरमा खरिद भएका मेशिनरी/औजारहरूको विवरण

क्र.सं.	मेशिनरी औजार	संख्या		कैफियत
		आ.व. २०७४/७५	आ.व. २०७५/७६	
१	ट्रयाक्टर	२०		
२	पावर टिलर	५१	८४	
३	मिनि टिलर	१२	१०६	
४	एक्स्काभेटर	२		माछा पोखरी निर्माणका लागि
५	लेजर ल्याण्ड लेभलर	२		
६	रिपर	९	३२	
७	आलु रोप्ने मेशिन	३		
८	ज्याब प्लान्टर	२५		मकै रोप्ने
९	सिडरफर्टि ड्रिल	४		
१०	कम्बाइन थ्रेसर	४		
११	कम्बाइन हार्भेष्टर	१	१	
१२	राईस टान्सप्लान्टर		१	

सुपरजोनहरूमा स्थापित कष्टम हायरिङ्ग सेन्टरहरूमा उल्लेखित मेशिनरी औजारहरूका अतिरिक्त ट्रयाक्टर तथा पावर टिलरसँग खनजोतका लागि आवश्यक औजारहरू समेत खरिद गरिएको छ ।

पोष्ट हार्भेष्ट सेन्टर स्थापना

सम्बन्धित सुपरजोनमा कृषि व्यवसायीकरणका लागि प्राथमिक प्रशोधन केन्द्र, गोदाम घर, ग्रेडिङ्ग, प्याकेजिङ्ग, प्रि-कुलिड, तौलाई, लेवलिड, ढुवानी, प्रदर्शन तथा विक्री कक्ष र स्टल लगायतका उत्पादनोपरान्त उपज व्यवस्थापन र ह्याण्डलिङ तथा बजार व्यवस्थापन सम्बन्धी आवश्यक पूर्वाधारहरू र ठूला ढुवानी साधन समेत रहेको पोष्ट हार्भेष्ट सेन्टर बढीमा ८५ प्रतिशत पूँजीगत अनुदानमा निर्माण गर्न सकिने व्यवस्था परियोजना दस्तावेजमा उल्लेख रहेको छ । यस कार्यक्रम अन्तर्गत ७ वटै सुपरजोनहरूमा परियोजना कार्यान्वयन इकाई र सम्बन्धित सञ्चालक समितिसँगको सम्झौताका आधारमा यस किसिमको पोष्ट हार्भेष्ट सेन्टर स्थापना गर्ने कार्य सम्पन्न भएको छ । यस कार्यक्रम अन्तर्गत निर्माण भएका भौतिक पूर्वाधार तथा खरिद भएका मेशिनरी औजारहरूको विवरण तालिका १० मा दिइएको छ ।

तालिका नं.-१०, सुपरजोनहरूमा स्थापित पोष्ट हार्भेष्ट सेन्टर र तिनीहरूको विवरण

परियोजना कार्यान्वयन इकाई	पोष्ट हार्भेष्ट सेन्टर (आ.व. २०७४/७५)				पोष्ट हार्भेष्ट सेन्टर (आ.व. २०७५/७६)			
	संकलन केन्द्र	प्रशोधन तथा भण्डार घर	भट्टी	ढुवानी साधन	संकलन केन्द्र	प्रशोधन तथा भण्डार घर	साना उद्योग	ढुवानी साधन
भापा			३०					
काभ्रे		१					२	
सिन्धुली	४					२		
धनुषा	१					८		

परियोजना कार्यान्वयन इकाई	पोष्ट हार्भेष्ट सेन्टर (आ.व. २०७४/७५)				पोष्ट हार्भेष्ट सेन्टर (आ.व. २०७५/७६)			
	संकलन केन्द्र	प्रशोधन तथा भण्डार घर	भट्टी	ढुवानी साधन	संकलन केन्द्र	प्रशोधन तथा भण्डार घर	साना उद्योग	ढुवानी साधन
कास्की		१						
स्याङ्जा					१			
दाङ्ग	२				१		१	१
जुम्ला				१			१	
डडेलधुरा					१	२	१	
रुपन्देही								१
कपिलवस्तु						१		
बर्दिया						१		
कन्चनपुर						१		
जम्मा	७	२	३०	१	३	१	५	२

तालिका नं.-११, सुपरजोनहरूमा स्थापित पोष्ट हार्भेष्ट सेन्टरमा पूर्वाधार/मेशिनरी/औजारहरूको विवरण

क्र.सं.	मेशिनरी औजार	संख्या		कैफियत
		२०७४/७५	२०७५/७६	
१	पिकअप भ्यान र मिनी ट्रक	१०		मोवाईल मकैको परिकार बनाउने गाडी
२	पिकअप भ्यान र मिनी ट्रक चिलिङ्ग भ्यान	२	१	मोवाईल मकैको परिकार बनाउने गाडी माछा ढुवानीका लागि
३	पोष्ट हार्भेष्ट सेन्टर भवन र संकलन केन्द्र	७	१	
४	तरकारी र माछा बिक्री कक्ष	१	१८	
५	रष्टिक स्टोर	१		
६	सिड ग्रेडिङ्ग मेशिन	१		
७	स्याउ ग्रेडिङ्ग मेशिन	१		
८	वासिङ्ग सिस्टम	१		तरकारीका लागि
९	चिस्यान च्याम्बर	२		तरकारीका लागि

कृषि प्राविधिक शिक्षालय स्थापना/सञ्चालन सहयोग

परियोजनाको मुल दस्तावेजमा यस परियोजनाको प्रमुख रणनीतिको रुपमा रहेको कृषि अनुसन्धान (शिक्षा) प्रसारको सम्बन्धको समन्वय तथा आधुनिकीकरण गर्ने व्यवस्था बमोजिम परियोजनाका सुपरजोनहरूमा कृषि प्राविधिक शिक्षालय स्थापना तथा सञ्चालनका लागि चालु अनुदान उपलब्ध गराउने व्यवस्था रहेको थियो । यस कार्यक्रम अन्तर्गत ८ सुपरजोनमा (भापा, बारा, काभ्रे, सिन्धुली, धनुषा, कास्की, दाङ्ग, जुम्ला, डडेलधुरा र कैलाली) कृषि प्राविधिक शिक्षालयहरूलाई चालु अनुदान उपलब्ध गराइएको थियो । यस अन्तर्गत उक्त शिक्षालयहरूमा हुने प्रयोगात्मक अभ्यासलाई व्यावहारिक बनाउन पोलीहाउस निर्माण, आधुनिक नर्सरी निर्माण, शिक्षालयमा पुस्तकालय तथा प्रयोगशालाको सुदृढीकरण लगायतका कार्यक्रमहरू सञ्चालन गर्नका अनुदान उपलब्ध गराइएको थियो ।

साना सिँचाइ प्रणाली निर्माण तथा मर्मत सुधार

सुपरजोनहरुमा सम्बन्धित सञ्चालक समितिमार्फत माग भए बमोजिम सुपरजोन विकास कार्यक्रममा सहभागी कृषक समूह, सहकारी, जल उपभोक्ता समूह तथा निजी कृषि व्यवसायीहरु र परियोजना कार्यान्वयन इकाईहरु बीचको सम्झौताका आधारमा साना सिँचाइ सम्बन्धी पूर्वाधार निर्माण तथा मर्मत सम्भार सम्बन्धी कार्यक्रम सम्पन्न भएको छ। जस अन्तर्गत परियोजनाको ८५% अनुदान सहयोगमा ५ वटा सुपर जोनमा साना सिँचाइ आयोजनाहरु सम्पन्न भएका छन्। यस अन्तर्गत लिफ्ट सिँचाइ, बोरिङ्ग पम्पसेट, प्लाष्टिक पोखरी, कुलो मर्मत आदि लगायतका लागि अनुदान उपलब्ध गराइएको थियो।

हाइटेक ग्रीनहाउस र नर्सरी

परियोजना अन्तर्गत कास्की सुपरजोनमा बेमौसमी तरकारी उत्पादन तथा तरकारी बेर्ना उत्पादनका लागि जुम्ला, सिन्धुली, धनुषा गरी ४ वटा आधुनिक हाइटेक ग्रिन हाउस निर्माण गर्ने काम सम्पन्न भएको छ। आ.व. २०७४/७५ मा यस परियोजना अन्तर्गत कास्की सुपरजोनमा बेमौसमी तरकारी उत्पादन तथा जुम्ला, सिन्धुली, धनुषामा तरकारी बेर्ना उत्पादनको लागि जम्मा ४ वटा आधुनिक हाइटेक ग्रिन हाउस निर्माण गर्ने कार्य सम्पन्न भएको छ।



चित्र नं. १७ : हाइटेक ग्रिन हाउस
जुनार सुपरजोन, सिन्धुली



चित्र नं. १८ : हाइटेक ग्रिन हाउस स्याउ सुपरजोन,
जुम्ला

२.२.३.२ सुपरजोन विकास कार्यक्रममा लाभग्राहीहरुको विवरण

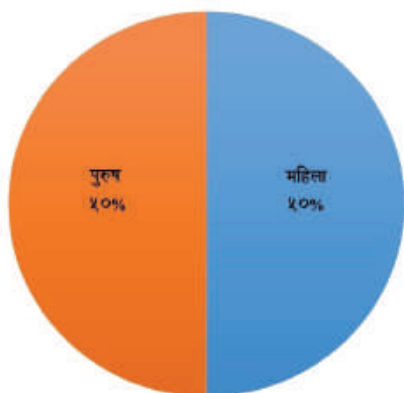
यस आ.व. मा १० वटा सुपरजोनहरुमा सञ्चालित कार्यक्रमबाट कूल १३ हजार ६ सय ४६ कृषक घर परिवार लाभान्वित भएका छन्। जसको लैंगिक तथा सामाजिक विवरण तालिकामा प्रस्तुत गरिएको छ।

तालिका नं.-१२, सुपरजोनमा लाभग्राहीहरुको विवरण

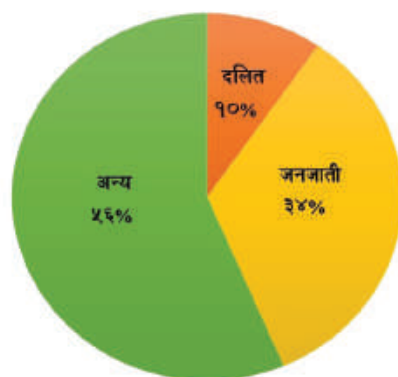
आ.व.	लाभान्वित जनसंख्या					
	महिला	पुरुष	दलित	जनजाती	अन्य	कूल जम्मा
२०७४/७५	६८६५	६७७४	१३६१	५४६८	६८१७	१३६४६
२०७५/७६	२१४४९	२१४६७	४०७३	१३७५५	२५०८८	४२९१६
जम्मा	२८३१४	२८२४८	५४३४	१९२२३	३१९०५	५६५६२

लैङ्गिक रुपमा हेर्दा आ.व. २०७४/७५ मा सुपरजोन विकास कार्यक्रमबाट लाभान्वित महिला पुरुषको अनुपात क्रमशः ४१ र ५९ प्रतिशत रहेको छ भने आ.व. २०७५/७६ मा करिब बराबर देखिन्छ। यस्तै सामाजिक हिसाबमा हेर्दा आ.व. २०७४/७५ मा दलित, जनजाती र अन्य वर्गको संलग्नता क्रमशः १२, ४७ र ४१ प्रतिशत रहेको छ भने आ.व. २०७५/७६ मा क्रमशः दलित, जनजाती र अन्य वर्गको संलग्नता क्रमशः १०, ३४ र ५६ प्रतिशत रहेको छ।

सुपरजोन विकास कार्यक्रममा लैंगिक सहभागिता



सुपरजोन विकास कार्यक्रममा सामाजिक सहभागिता



चित्र नं.-१४, सुपरजोन विकास कार्यक्रममा लाभग्राहीहरूको लैंगिक तथा सामाजिक विवरण

जोन तथा सुपरजोन विकास कार्यक्रम

जोन सम्भाग अन्तर्गत चालु आ.व. मा ३९ वटा जोनहरूमा परियोजनाको कार्यक्रम कार्यक्रम कार्यान्वयनमा रहेको छ। जोन विकास कार्यक्रमतर्फ चालु आ.व. मा ९९ करोड ६८ लाख ५६ हजार र तेस्रो चौमासिकमा २९ करोड ४९ लाख २४ हजार रकम विनियोजन भएको छ। जोन सम्भागतर्फको वार्षिक भारित र वित्तिय प्रगति क्रमशः ७५.०७ र ७५.०७ प्रतिशत रहेको छ भने दोस्रो चौमासिक अवधिको भारित र वित्तिय प्रगति क्रमशः ७९.०६ र ७५.०७ रहेको छ। यस आ.व. मा सञ्चालनमा रहेका जोनहरूको विवरण तल तालिकामा प्रस्तुत गरिएको छ।

जोन सुपरजोन सम्भाग अन्तर्गत आ.व. २०७४/७५ मा विभिन्न बालीका ३९ वटा जोन र १० वटा सुपरजोन र आ.व. २०७५/७६ मा ६९ वटा जोन १४ वटा सुपरजोनहरू सञ्चालन गरिएको थियो। जोन सुपरजोनहरू र तिनीहरूको विशिष्टकृत बालीहरूको विस्तृत विवरण क्रमशः तालिका नं १९ र २० मा प्रस्तुत गरिएको छ।

तालिका नं.-१३, जोनहरूको विवरण र विशिष्टकृत बाली

आ.व. २०७४/७५			आ.व. २०७५/७६		
क्र.सं.	जिल्ला	बाली	क्र.सं.	जिल्ला	बाली
१	पाँचथर	अलैंची	४०	भापा	सुपारी
२	मोरङ	माछा	४१	भापा	रवर
३	सुनसरी	अदुवा/बेसार	४२	ईलाम	किवी
४	धनकुटा	तरकारी	४३	ताप्लेजुङ	अलैंची
५	सोलुखुम्बु	सुन्तलाजात फलफूल	४४	मोरङ	धान
६	खोटाङ	मकै/मकै बीउ	४५	सुनसरी	धान
७	उदयपुर	सुन्तलाजात फलफूल	४६	सुनसरी	माछा

आ.व. २०७४/७५			आ.व. २०७५/७६		
क्र.सं.	जिल्ला	बाली	क्र.सं.	जिल्ला	बाली
८	सिरहा	धान	४७	भोजपुर	अलैंची
९	सप्तरी	आँप	४८	संखुवासभा	अलैंची
१०	सर्लाही	धान	४९	उदयपुर	अदुवा/बेसार
११	भक्तपुर	आलु	५०	सोलुखुम्बु	अदुवा/बेसार
१२	नुवाकोट	आलु	५१	ओखलढुंगा	आलु
१३	नुवाकोट	तरकारी	५२	घनुषा	धान
१४	धादिङ्ग	तरकारी	५३	तनहुँ	तरकारी
१५	धादिङ्ग	मक/मकै वीड	५४	नवलपरासी पूर्व	तरकारी
१६	रौतहट	तरकारी	५५	दोलखा	किवी
१७	पर्सा	तरकारी	५६	सिन्धुपाल्चोक	मकै
१८	मकवानपुर	तरकारी	५७	चितवन	केरा
१९	चितवन	तरकारी	५८	चितवन	मौरी
२०	गोरखा	सुन्तलाजात फलफूल	५९	म्याग्दी	सुन्तलाजात फलफूल
२१	लमजुङ	अलैंची	६०	गुल्मी	सुन्तलाजात फलफूल
२२	स्याङ्जा	सुन्तलाजात फलफूल	६१	कपिलवस्तु	माछा
२३	पर्वत	मकै/मकै वीड	६२	मनाङ	स्याउ
२४	गुल्मी	मकैर/मकै वीड	६३	मुस्ताङ	स्याउ
२५	पाल्पा	तरकारी	६४	दैलेख	सुन्तलाजात फलफूल
२६	अर्घाखाँची	तरकारी	६५	रुकुम पूर्व	ओखर
२७	रुपन्देही	माछा	६६	कालिकोट	स्याउ
२८	कपिलवस्तु	धान	६७	वैतडी	मकै
२९	रुकुम पश्चिम	तरकारी	६८	अछाम	आलु
३०	रोल्पा	मकै	६९	दार्चुला	स्याउ
३१	प्यूठान	धान			
३२	सल्यान	अदुवा/बेसार			
३३	जाजरकोट	सुन्तलाजात फलफूल			
३४	बाँके	मकै/मकै वीड			
३५	बर्दिया	धान			
३६	सुर्खेत	अदुवा/बेसार			
३७	बाजुरा	जैतुन			
३८	कैलाली	तेलहन			
३९	कञ्चनपुर	धान			

सुपरजोन सम्भाग अन्तर्गत चालु आ.व. मा १० वटा सुपरजोनहरूमा परियोजनाको कार्यक्रम कार्यान्वयनमा रहेको छ । यस सम्भाग अन्तर्गत आ.व. २०७४/७५ मा ४८ करोड १८ लाख २३ हजार र तेस्रो चौमासिकका लागि रु. १७ करोड ६३ लाख ११ हजार रकम विनियोजन भएको छ । सुपरजोन सम्भागतर्फको वार्षिक भारत र वित्तिय प्रगति क्रमशः ९०.३४ र ८१.३० प्रतिशत रहेको छ भने तेस्रो चौमासिक अवधिको भारत र वित्तिय प्रगति क्रमशः ७१.०६ र १०८.२७ रहेको छ । यस आ.व. मा सञ्चालनमा रहेका सुपरजोनहरूको विवरण तल तालिकामा प्रस्तुत गरिएको छ ।

तालिका नं.-१४, सुपरजोनहरूको विवरण र विशिष्टीकृत बाली

क्र.सं.	जिल्ला	बाली	क्र.सं.	जिल्ला	बाली
१	भापा	धान	८	जुम्ला	स्याउ
२	काभ्रेपलाञ्चोक	आलु	९	कैलाली	गहुँ
३	धनुषा	माछा	१०	डडेलधुरा	आलु
४	बारा	माछा	११	स्याङ्जा	सुन्तलाजात फलफूल
५	सिन्धुली	जुनार	१२	कपिलवस्तु	धान
६	कास्की	तरकारी	१३	बर्दिया	धान
७	दाङ्ग	मकै/मकै बीउ	१४	गुल्मी	कफी

२.२.३.३ आ.व. २०७४/७५ मा जोन तथा सुपरजोनमा सञ्चालित मुख्य मुख्य गतिविधिहरू

- ४५ वटा जोन तथा सुपरजोनहरूमा प्रतिफलमा आधारित प्रोत्साहन अनुदान वितरण भएको । जस अन्तर्गत ८८०० हेक्टरका लागि रु. ८ करोड ७९ लाख ५५ हजार अनुदान रकम वितरण भएको ।
- ४९ वटा जोन तथा सुपरजोनहरूमा सम्बन्धित सञ्चालक समितिको मागको आधारमा शसर्त चालु अनुदानतर्फ बीउ उत्पादन, नर्सरी र स्रोत केन्द्र, तालिम, कृषक भ्रमण लगायतका कार्यक्रमहरू सञ्चालन भएको ।
- ३१ वटा जोन तथा सुपरजोनहरूमा कष्टम हायरिङ्ग सेन्टर अन्तर्गत ५०५ अनुदानमा मेशिनरी औजार खरिद कार्य सम्पन्न भएको ।
- तरकारी बालीका जोन तथा सुपरजोनहरूमा ३१४ वटा प्लाष्टिक टनेल, ४३ वटा आधुनिक नर्सरी, १६ वटा सेमी हाइटेक ग्रिनहाउस निर्माण सम्पन्न भएको ।
- सुन्तलाजात फलफूल जोन सोलु र स्याङ्गजामा ४ वटा र जुनार सुपरजोन, सिन्धुलीमा १ हाइटेक फलफूल बिरुवा उत्पादन नर्सरी र स्याउ सुपरजोन, जुम्लामा ८ वटा स्क्रिनहाउस निर्माण भई गुणस्तरीय बिरुवा उत्पादन सुरुवात भएको ।
- जैतुन जोन, बाजुरा अन्तर्गत ८५ हेक्टरमा आधुनिक जैतुन बगैँचा स्थापना भएको ।
- माछा जोन, तथा सुपरजोनहरूमा १४० हेक्टर नयाँ माछा पोखरी तथा ९५ हेक्टर पुराना माछा पोखरी मर्मत कार्य सम्पन्न ।
- १९ वटा जोन तथा सुपरजोनहरूमा १२४५ वटा साना सिँचाइ आयोजना निर्माण सम्पन्न भएको । भापा र दाङ्ग सुपरजोनमा १५ वटा सौर्य सिँचाइ आयोजना सम्पन्न भएको ।
- सुपरजोनहरूमा २४५० वटा र जोनहरूमा ५२३७ वटा भकारो सुधार कार्य सम्पन्न ।

- ३५ वटा जोन तथा सुपरजोनहरुमा ३८ वटा कृषि प्राविधिक शिक्षालय सुदृढीकरणका लागि अनुदान उपलब्ध गराइएको ।
- पोष्ट हार्भेष्ट सेन्टर अन्तर्गत जोन तथा सुपरजोनहरुमा २० वटा संकलन केन्द्र, २० वटा कृषि उपज प्रशोधन तथा भण्डारण घर निर्माण सम्पन्न भएको ।
- ३ वटा सेलार स्टोर निर्माण, ४ वटा रष्टिक स्टोर मर्मत सुधार, २ वटा आलु चिप्स उद्योग स्थापना हुनुका साथै ९ वटा ढुवानी साधन खरिद कार्य सम्पन्न भएको ।
- अलैंची जोन लमजुङ र पाँचथरमा ४५ वटा अलैंची सुकाउने आधुनिक भट्टी निर्माण सम्पन्न भएको ।
- जोन तथा सुपरजोनहरुमा २४० वटा प्राविधिक स्थलगत तालिम, २६ वटा उच्चमशिलता विकास सम्बन्धी तालिम तथा १८ वटा कृषि यन्त्र/औजार मर्मत सम्बन्धी तालिम सम्पन्न भएको ।
- सुपरजोनहरुमा २१ वटा माटो तथा बाली संरक्षण घुम्ती प्रयोगशाला सेवा तथा ६ वटा मत्स्य उपचार शिविर सम्पन्न भएको ।
- सिन्धुली सुपरजोनमा जुनार प्रशोधन उद्योग स्थापना कार्य सम्पन्न भएको ।
- धान सुपरजोन, भापामा TMR उद्योग स्थापना कार्य सम्पन्न भएको साथै ३ वटा सामुदायिक नर्सरी स्थापना भएको ।
- बारा सुपरजोनमा आइस प्लान्ट निर्माण कार्य सम्पन्न भएको ।
- विभिन्न बाली बस्तुमा ४९ वटा प्रविधि पुस्तिका प्रदर्शन कार्यक्रम सम्पन्न भएको ।
- जोन तथा सुपरजोनहरुमा लक्षित बाली बस्तुहरुमा १४१ वटा उन्नत प्रविधि प्रदर्शन कार्यक्रम सञ्चालन भई रहेको ।

२.३ परियोजना कार्यान्वयनमा संलग्न अन्य निकायतर्फको प्रगति विवरण (आ.व. २०७४/७५)

- राष्ट्रिय फलफूल विकास केन्द्र अन्तर्गतका फार्म केन्द्रहरुमा ७ वटा हाइटेक नर्सरी र सेड हाउस निर्माण कार्य सम्पन्न भएको ।
- केन्द्रीय मत्स्य प्रवर्द्धन तथा संरक्षण केन्द्र अन्तर्गतका ६ वटा फार्म केन्द्रहरुमा मत्स्य ह्याचरी निर्माण तथा सुधार, ९ वटा फार्म केन्द्रहरुमा १५ वटा नयाँ माउ पोखरी निर्माण, ५ वटा माउ पोखरी सुदृढीकरण, ८ वटा नयाँ नर्सरी पोखरी निर्माण तथा ५ वटा मत्स्य नर्सरी पोखरी सुदृढीकरणको काम भएको ।
- राष्ट्रिय आलु तरकारी तथा मसलाबाली विकास केन्द्र अन्तर्गतका १० वटा फार्म केन्द्रहरुमा ३ वटा सेमीहाइटेक ग्रीनहाउस निर्माण, १ रष्टिक स्टोर निर्माण, अलैंची बेर्ना उत्पादनका लागि टिस्यु कल्चर ल्याब स्थापना, ३ वटा आलु ग्रेडिङ्ग मेशिन खरिद, ३ वटा स्क्रिन हाउस निर्माण, अदुवा/बेसार बीउ भण्डारणका लागि १ वातानुकूलित भण्डार निर्माण कार्य सम्पन्न भएको ।
- कृषि यान्त्रीकरण प्रवर्द्धन केन्द्र, जनकपुरमार्फत पूर्व तथा मध्ये तराईका जिल्लाहरुमा २८५२ वटा स्यालो ट्युबवेल जडान सम्पन्न भएको ।
- उर्जा, जलश्रोत तथा सिँचाइ मन्त्रालयमार्फत ३८ जिल्लामा डिभिजन सिँचाइ तथा विभिन्न सिँचाइ आयोजना अन्तर्गत सिँचाइ प्रणाली निर्माण तथा सुदृढीकरणको कार्य सम्पन्न भएको ।
- नेपाल कृषि अनुसन्धान परिषद् अन्तर्गत तरहरा, हर्दिनाथ, परवानीपुरमा Seed Processing machine खरिद सम्पन्न भएको ।

- बाली विज्ञान महाशाखामा Scanning Electron Microscope खरिद भएको ।
- खाद्य अनुसन्धान महाशाखामा High Performance Liquid Chromatography/Gas Chromatography with Mass Spectroscopy (GCMC), Atomic Absorption Spectrophotometer, Food texture analyser, Food/feed analyser (NIRS), Refractometer, Polarimeter, Lab purifier, Fat analyser, UV- VIS Spectrophotometer, Bomb calorimeter, Dual siringe diluter, microwave digester लगायतका प्रयोगशाला उपकरणहरू खरिद सम्पन्न भएको ।
- छरुवा धान खेती, गहुँ वीउ उत्पादन तथा गुणस्तर नियन्त्रण, हाइब्रिड मकै वीउ उत्पादन, गुणस्तरीय आलु वीउ उत्पादन सम्बन्धी तालिम सम्पन्न भएको ।
- ७५ मे. टन विभिन्न बाली बस्तुको स्रोत वीउ उत्पादन भएको ।

तालिका नं.-१५, हालको मुख्य मुख्य उपलब्धिको शारांस

क्र.सं.	कार्यक्रम	परिमाण	कैफियत
१	पकेट सञ्चालन	३३७८	आ.व. २०७३/७४ मा १९३१ वटा पकेट र १४३ सञ्चालन भएकोमा आ.व. २०७४/७५ मा ३३७८ पकेट र २८१ ब्लक सञ्चालनका लागि स्थानीय तहहरूमा रु. २ अर्ब १९ करोड बजेट विनियो जन भएको तर सञ्चालन भएका पकेटको विवरण उपलब्ध हुन नसकेको
२	ब्लक सञ्चालन	२८१	
३	जोन सञ्चालन	३९	चालु आ.व. २०७५/७६ मा ६४ जिल्लाहरूमा ६९ जोन र १४ सुपरजोन सञ्चालन हुने
४	सुपरजोन सञ्चालन	१०	
५	कष्टम हायरिङ्ग सेन्टर	१७७	५०५ अनुदानमा ट्रयाक्टर, पावर र मिनि टिलर, कम्बाइन हार्भेष्टर, सिड कम फर्टि डिलर, रिजर, ल्याण्ड लेभलर, राइस ट्रान्सप्लान्टर, कम्बाइन थ्रेसर, कर्न सेलर लगायतका मेशिनरीहरू खरिद भएको
६	पोष्ट हार्भेष्ट सेन्टर स्थापना	२११	संकलन केन्द्र, मेशिनरी सहितको भण्डारण तथा प्रशोधन घर, तरकारी बिक्री आउटलेट, ढुवानी साधन, चिलिङ्ग भ्यान, रष्टिक स्टोर, सेलार स्टोर लगायतका पूर्वाधारमा लगानी भएको
७	माछा पोखरी निर्माण	१३१६ हे.	ब्लक, जोन र सुपरजोन अन्तर्गत
८	रेन्वो ट्राउट रेसवे	६८ वटा	नुवाकोट
९	टिस्यु कल्चर ल्याब स्थापना	२	काभ्रे सुपरजोन र अलैंची विकास केन्द्र, फिक्कल
१०	हाइटेक गिन हाउस	५	कास्की सुपरजोन
११	सेमी हाइटेक गिनहाउस	५६	तरकारी, फलफूल जोन र सुपरजोन अन्तर्गत स्थापना
१२	फलफूल विरुवा उत्पादन आधुनिक नर्सरी	८	सुन्तलाजात फलफूल सुपरजोन स्याडजा स्याउ सुपरजोन जुम्ला र अन्य फलफूलका जोनहरू(रुवाट स्थापना

क्र.सं.	कार्यक्रम	परिमाण	कैफियत
१३	मत्स्य ह्याचरी	८	केन्द्रीय मत्स्य प्रवर्द्धन तथा संरक्षण केन्द्र अन्तर्गतका ६ वटा फार्म केन्द्रहरुमा मत्स्य ह्याचरी निर्माण तथा सुधार
१४	आलु चिप्स उद्योग	२	आलु सुपरजोन, काभ्रे
१५	भकारो सुधार	७६८७	सुपरजोनहरुमा २४५० वटा र जोनहरुमा ५२३७ वटा भकारो सुधार कार्य सम्पन्न
१६	चिलिङ्ग भ्यान-माछा	२	माछा सुपरजोन धनुषा, वारा
१७	हाइटेक नर्सरी-फलफूल	९	सुन्तलाजात फलफूल सुपरजोन स्याङ्जा स्याउ सुपरजोन जुम्ला र जुनार सुपरजोन, सिन्धुली
१८	माटो परीक्षण मोबाइल प्रयोगशाला भ्यान खरिद	४	प्रदेश अन्तर्गत भूमि व्यवस्था, कृषि तथा सहकारी मन्त्रालय अन्तर्गत माटो तथा मल परीक्षण प्रयोगशालालाई हस्तान्तरण
१९	खाद्य परीक्षण मोबाइल प्रयोगशाला भ्यान खरिद	२	खाद्य तथा गुण नियन्त्रण विभाग
२०	कृषि इन्टर्न परिचालन	२५७	ब्लक, जोन र सुपरजोनमा खटिएका कृषि तथा वन विश्वविद्यालय र त्रिभुवन विश्वविद्यालयका कृषि स्नातक विद्यार्थी
२१	प्रतिफलमा आधारित प्रोत्साहन अनुदान	१६७०२ हेक्टर	१६ करोड ७९ लाख अनुदान रकम वितरण

२.३.१ परियोजना व्यवस्थापन इकाई (आ.व. २०७४/७५)

२.३.१.१ परियोजना व्यवस्थापन इकाईमार्फत सञ्चालन भएका मुख्य मुख्य गतिविधिहरु:

- ६७ वटा ब्लकहरु तथा ४९ वटा जोन तथा सुपरजोनहरुमा कृषि तथा वन विश्व विद्यालयमार्फत १५७ जना कृषि इन्टर्न करारमा लिई परियोजना क्षेत्रमा परिचालन गरिएको ।
- ४ वटा माटो परीक्षण मोबाइल प्रयोगशाला भ्यान खरिद कार्य सम्पन्न भएको ।
- परियोजना निर्देशन समितिबाट विभिन्न जोन थप गर्ने र माछा जोन, धनुषा आलु जोन, डडेलधुरा, सुन्तलाजात फलफूल जोन, स्याङ्गा, धान जोन, बर्दिया र कपिलवस्तुलाई सुपरजोनमा स्तरोन्नती गर्ने साथै गुल्मी, पाल्पा, अर्घाखाँची, स्याङ्गा र प्यूठान जिल्लामा कफी सुपरजोन स्थापना गर्ने साथै विभिन्न जिल्लामा ३३ वटा विभिन्न बाली बस्तुका जोनहरु थप गर्ने निर्णय भएको ।
- गहुँ र मकै मूल्य श्रृंखलामा कार्यान्वयनमा रहेका जोन/सुपरजोन, परियोजना व्यवस्थापन इकाई तथा उक्त बालीहरुको अनुसन्धान र विकासमा संलग्न निकायहरुको संलग्नतामा प्राविधिक कार्य समूह गोष्ठी (Thematic Working Group Meeting) सम्पन्न भएको ।
- चन्द्रडाँगी फार्म, भापाका लागि मेशिनरी औजार खरिद तथा उक्त फार्ममा मत्स्य ह्याचरी निर्माणका कार्य सम्पन्न भएको ।
- निजी क्षेत्रको साभेदारीमा ७० प्रतिशत अनुदानमा नुवाकोट र बाँके जिल्लामा २ वटा कोल्डस्टोर निर्माणका लागि सम्झौता भई निर्माण कार्य अघि बढेको ।

२.३.१.२ परियोजनाका विभिन्न सुपरजोनहरूमा सञ्चालन भएका कार्यक्रमहरू

सुपरजोन/बाली	आ.व. २०७४/७५	आ.व. २०७५/७६
धान सुपरजोन, भापा	धान बीउ मूल्य श्रृंखलाको अध्ययन सम्पन्न भएको । धानको Milling quality तथा cooking quality सम्बन्धी अध्ययन ३७८ जना कृषकहरूलाई १८९० के.जी. बराबर विभिन्न १० जातको धानको मिनिक्विट वितरण ट्रयाक्टर चालकहरूलाई लेजर ल्याण्ड लेभल र चलाउने प्रदर्शन तथा प्रविधि प्रदर्शन कार्यक्रम सञ्चालन गरिएको जुन कार्यक्रममा १५ जनाको सहभागिता रहेको थियो । १८ वटा large plot demonstration गुणस्तरीय धान बीउ उत्पादन सम्बन्धी तालिम सञ्चालन भएको २.३ मे. टन प्रजनन बीउ उत्पादन ।	१२०० हेक्टर वोरो धानको क्षेत्र विस्तार मोटर वोरिड र सोलार पम्पबाट ४१६ हेक्टर क्षेत्रफलमा थप सिँचाइ सुविधा विस्तार २० थान पावर टिलर, रिपर १९ थान, स्वचालित रिपर ३ थान ५० प्रतिशत अनुदानमा वितरण सामुदायिक नर्सरी तथा कृषि प्रविधि केन्द्र स्थापना डम सिडरबाट बीउ राख्ने र धान रोपाईमा राईस टान्सल्यान्टरको प्रदर्शन
गहुँ सुपरजोन, कैलाली	माटोको उर्वराशक्ति सुधारका लागि हरियो मलको रूपमा मुङ्ग र बोडी खेती प्रवर्द्धन कार्यक्रम सम्पन्न भएको । माटोको उर्वराशक्ति मापन कार्यक्रम सम्पन्न भएको, गहुँ बीउ मूल्य श्रृंखलाको अध्ययन सम्पन्न भएका ।	२२५ हेक्टर क्षेत्रफलमा थप सिँचाइ सुविधा विस्तार १०५ कृषकहरूलाई उत्पादन वृद्धिको आधारमा १७ लाख ३९ हजार बराबरको प्रतिफलमा आधारित प्रोत्साहन अनुदान वितरण २२ जना कृषकहरूलाई कृषि यान्त्रीकरण सम्बन्धी तालिम प्रदान १९५ वटा भकारी सुधार कार्यक्रम सम्पन्न ।
मकै सुपरजोन, दाङ	सुपरजोनको प्रारम्भिक सर्वेक्षण सम्पन्न भएको मकै बीउ मूल्य श्रृंखला अध्ययन सम्पन्न भएको । रामपुर हाइब्रिड ४ र रामपुर हाइब्रिड ६ को उत्पादन परीक्षण सम्पन्न । १०२ हेक्टरमा रामपुर कम्पोजिट मकैको मूल बीउ उत्पादन सम्पन्न । २०० जना कृषकहरूलाई मकै बीउ उत्पादन प्रविधि तालिम सम्पन्न ।	९ सहकारी र ५ कृषक समूहका सदस्यहरूलाई २२ लाख ८८ हजार बराबरको प्रतिफलमा आधारित प्रोत्साहन अनुदान वितरण ४० हेक्टर क्षेत्रफलमा चक्लाबन्दी गरी सामूहिक मकै खेती गरिएको ४ वटा कष्टम हायरिड सेन्टर स्थापना मेशिन सहितको १ वटा पोष्ट हार्भेष्ट सेन्टर स्थापना १ प्रशोधन उद्योग-TMR स्थापना । मकै उन्नत प्रविधि प्रदर्शन तथा सिकाई केन्द्र स्थापना मकैको परिकार बनाई बिक्री वितरण गर्न अनुदानमा Mobile Corn Food Vehicle उपलब्ध गराईएको ।
माछा सुपरजोन, बारा	सिमरौनगढ, बेनौली, भगवानपुर, कोचरवा र बेलडारी क्षेत्रमा छडी माछापालन पद्धति तथा मत्स्यपालनको वर्तमान स्थिति सम्बन्धी सर्वेक्षण सम्पन्न ।	१०० हेक्टर क्षेत्रफलमा नयाँ पोखरी निर्माण । २१८ हेक्टर क्षेत्रफलमा साना सिँचाइ कार्यक्रम सञ्चालन । १७६ कृषकहरूलाई १८ लाख ३३ हजार बराबरको प्रतिफलमा आधारित प्रोत्साहन अनुदान वितरण कृषि यन्त्र तथा उपकरण मर्मत सम्भार तालिम सम्पन्न ।
स्याउ सुपरजोन, जुम्ला	२८ जना कृषकलाई स्याउ बगैँचा व्यवस्थापन सम्बन्धी र ३५ जना कृषकहरूलाई स्याउ नर्सरी व्यवस्थापन सम्बन्धी २ दिने तालिम सञ्चालन सम्पन्न ।	९२ हेक्टर क्षेत्रफलमा सुन्तलाजात फलफूल विस्तार । ३८५ कृषकहरूलाई १५ लाख बराबरको प्रतिफलमा आधारित प्रोत्साहन अनुदान वितरण । १ वटा पोष्ट हार्भेष्ट सेन्टर (संकलन केन्द्र) स्थापना ६० हेक्टर क्षेत्रफलमा साना सिँचाइ कार्यक्रम विस्तार । २०००० बिरुवा उत्पादन क्षमताको १ वटा सेमी हाईटेक नर्सरी स्थापना । ६ रोपनीमा ४ वटा टाईफोलियटको बिरुवा उत्पादन नर्सरी स्थापना ।

सुपरजोन/बाली	आ.व. २०७४/७५	आ.व. २०७५/७६
तरकारी सुपरजोन, कास्की	सुपरजोन क्षेत्रको प्रारम्भिक सर्वेक्षण सम्पन्न । बोडी, सिमी लगायतका तरकारी बालीको सहभागितात्मक जातीय परीक्षण सम्पन्न । मालेपाटन १ जातको बोडीको २५ रोपनी जमिनमा वृहत प्रदर्शन सम्पन्न । तरकारी बालीको गुणस्तरीय बीउ उत्पादन प्रविधि तालिम सम्पन्न ।	४०५ वर्ग मिटरका ५ वटा सेमी हाईटेक ग्रीन हाउस स्थापना । ३० वटा स्थायी प्लाष्टिक घर निर्माण । ९५ हेक्टर क्षेत्रफलमा साना सिँचाई कार्यक्रम विस्तार । १७३ हेक्टर क्षेत्रफल विस्तारको आधारमा १५ लाख ३० हजार बराबरको प्रतिफलमा आधारित प्रोत्साहन अनुदान वितरण ।
आलु सुपरजोन, काभ्रे	खोपासी, कुसादेवी, नाला र पाँचखालमा आलु बेसिक सिड उत्पादन परीक्षण सम्पन्न । आलु बीउ उत्पादन प्रविधि सम्बन्धी तालिम सम्पन्न ।	२ वटा कष्टम हायरिड सेन्टर स्थापना । २ वटा चिप्स उद्योग स्थापना तथा सञ्चालन । १ वटा पोष्ट हार्भेष्ट सेन्टर स्थापना ।
जुनार सुपरजोन, सिन्धुली		२० हेक्टर क्षेत्रफलमा जुनार बगैँचा विस्तार । १ वटा पोष्ट हार्भेष्ट सेन्टर स्थापना । १ वटा प्रशोधन उद्योग स्थापना । १ वटा प्रांगरिक मल कारखाना स्थापना । ५२ वटा साना सिँचाईका योजना सम्पन्न । क्षेत्रगत कीरा नियन्त्रण कार्यक्रम सञ्चालन १२७८ कृषकहरुलाई ११३१०७ जुनारका विरुवामा १५ लाख बराबरको प्रतिफलमा आधारित प्रोत्साहन अनुदान वितरण १८१ वटा भकारो सुधार निर्माण ।
धान सुपरजोन, कपिलवस्तु		१५० हेक्टर क्षेत्रफल विस्तारको आधारमा १५ लाख बराबरको प्रतिफलमा आधारित प्रोत्साहन अनुदान वितरण । १२० हेक्टर क्षेत्रफलमा साना सिँचाई विस्तार । १ वटा पोष्ट हार्भेष्ट सेन्टर स्थापना । ३ वटा कष्टम हायरिड सेन्टर स्थापना । ५० प्रतिशत अनुदानमा ४२ मे. टन कृषि चुन वितरण । IRRI / NARCसँगको साभेदारीमा Fine and Long Grain Rice Varietal Trial सम्पन्न ।
माछा सुपरजोन, रुपन्देही		५० हेक्टर क्षेत्रफलमा नयाँ पोखरी निर्माण । १ वटा कष्टम हायरिड सेन्टर स्थापना । १ वटा पोष्ट हार्भेष्ट सेन्टर स्थापना । ३ वटा जिउँदो माछा पसल स्थापना । १०० हेक्टर क्षेत्रफल विस्तारको आधारमा २४९ जना कृषकलाई रु. १० लाख बराबरको प्रतिफलमा आधारित प्रोत्साहन अनुदान वितरण । ५० प्रतिशत अनुदानमा १२ वटा एरियटर मेशिन र ३०० थान प्लाष्टिक क्रेट वितरण ।
माछा सुपरजोन, धनुषा		१०० हेक्टर क्षेत्रफलमा नयाँ पोखरी निर्माण । ३१ हेक्टर क्षेत्रफलमा पुरानो पोखरी मर्मत सम्भार । ९८ हेक्टर क्षेत्रफल विस्तारको आधारमा रु. ७ लाख बराबरको प्रतिफलमा आधारित प्रोत्साहन अनुदान वितरण । कृषि यन्त्र, औजार, उपकरण मर्मत सम्भार तालिम सञ्चालन ।

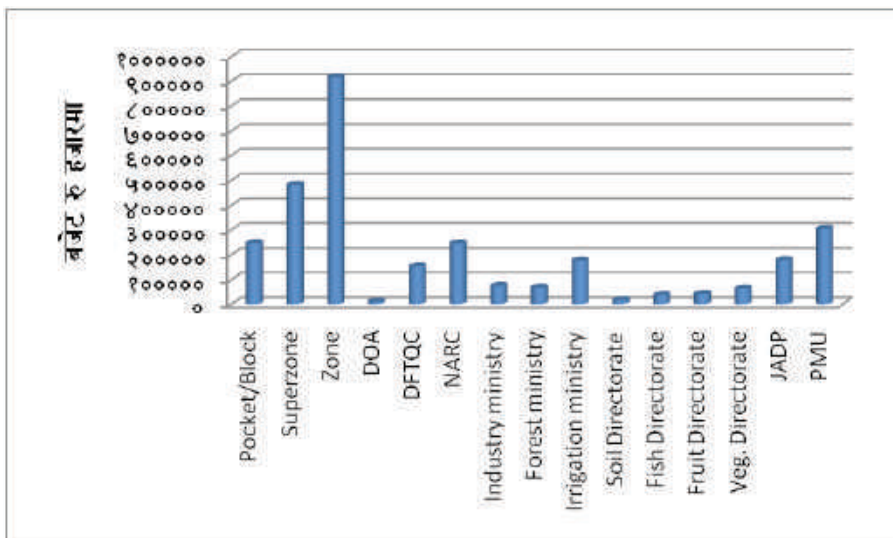
सुपरजोन/बाली	आ.व. २०७४/७५	आ.व. २०७५/७६
सुन्तलाजात फलफूल सुपरजोन, स्याङजा		९२ हेक्टर क्षेत्रफलमा नयाँ बगैँचा स्थापना । ३८५ जना कृषकलाई १५० हेक्टर क्षेत्रफल विस्तार गरेको आधारमा रु. १५ लाख बराबरको प्रतिफलमा आधारित प्रोत्साहन अनुदान वितरण । १ वटा पोष्ट हार्भेष्ट सेन्टर (संकलन केन्द्र) स्थापना । १०० वटा भकारो सुधार कार्यक्रम सम्पन्न । ६० हेक्टर क्षेत्रफलमा साना सिँचाइ विस्तार । २००० विरुवा उत्पादन क्षमताको सेमी हाईटेक नर्सरी स्थापना । ६ रोपनीमा ४ वटा टाईफोलियट विरुवा उत्पादन नर्सरी स्थापना ।
धान सुपरजोन, वर्दिया		१ सेमी हाईटेक नर्सरी स्थापना । २ वटा कष्टम हायरिड सेन्टर स्थापना । ३७ वटा साना सिँचाइ कार्यक्रम सञ्चालन । १ वटा सामुदायिक वीउ भण्डारण गृह निर्माण । ५०३ हेक्टर क्षेत्रफलमा चैते धान विस्तार । २०६३ जना कृषकलाई १२६८ हेक्टर क्षेत्रफल विस्तार गरेको आधारमा रु. १७ लाख ५० हजार बराबरको प्रतिफलमा आधारित प्रोत्साहन अनुदान वितरण । २४० वर्ग मि. को सामुदायिक धान नर्सरी स्थापना । मेशिनरी उपकरण मर्मत सम्भार सम्बन्धी तालिम सम्पन्न ।
धान सुपरजोन, कन्चनपुर		२ वटा कष्टम हायरिड सेन्टर स्थापना । १ वटा पोष्ट हार्भेष्ट सेन्टर स्थापना । १ वटा धान मिल सहयोग । भिमदत्त नगर पालिकाको सहकार्यमा ६८ वटा साना सिँचाइ र ८ वटा माटो परीक्षण शिविर सञ्चालन । सौर्य सिँचाइ प्रणालीबाट २० हेक्टर क्षेत्रफलमा सिँचाइ सुविधा विस्तार । प्राङ्गारिक मल उत्पादन उद्योगको स्तरोन्नती गरी पेलेट प्राङ्गारिक मल उत्पादन भई रहेको । १ वटा प्राविधिक शिक्षालय सञ्चालन सहयोग । कृषि मेशिनरी उपकरण मर्मत सम्भार सम्बन्धी तालिम सम्पन्न ।
आलु सुपरजोन, डडेलधुरा		४१ वटा साना सिँचाइ योजना सम्पन्न । २४०० जना कृषकलाई ७० हेक्टर क्षेत्रफल विस्तार गरेको आधारमा रु. ८ लाख ४० हजार बराबरको प्रतिफलमा आधारित प्रोत्साहन अनुदान वितरण । ६ हेक्टर बाँझो जमिनमा सामूहिक आलु खेती गरिएको । २ वटा पोष्ट हार्भेष्ट सेन्टर स्थापना । १ चिप्स उद्योग स्थापना । प्राङ्गारिक मल कारखाना स्थापना-पूर्वाधार निर्माण तथा मेशिन जडान) । ५० प्रतिशत अनुदानमा ६ वटा पावर टिलर र ८७ वटा मिनी टिलर वितरण । ५० प्रतिशत अनुदानमा १२०० प्लाष्टिक क्रेट वितरण । १२७ भकारो सुधार निर्माण ।

२.३.२ परियोजनाको भारत तथा वित्तिय प्रगति स्थिति (आ.व. २०७४/७५)

आर्थिक वर्ष २०७४/७५ मा यस परियोजनाको कूल वार्षिक विनियोजन रु. ३ अर्ब ३ करोड ३२ लाख १३ हजार रहेको थियो (अनुसूची-१) । आ.व. २०७४/७५ मा परियोजनाको कूल वित्तिय प्रगति ७३.८७ प्रतिशत र भारत प्रगति प्रतिशत ८०.५१ प्रतिशत रहेको थियो (अनुसूची-१) । निकायगत रुपमा हेर्दा सबैभन्दा बढी भारत र वित्तिय प्रगति केन्द्रीय मत्स्य प्रवर्द्धन तथा संरक्षण केन्द्रको क्रमशः १०० र ९५.०९ र उर्जा, जलश्रोत तथा सिँचाइ मन्त्रालयको क्रमशः ९३.९४ र ८९.९४ प्रतिशत रहेको छ भने सबैभन्दा कम भारत तथा वित्तिय प्रगति उद्योग, वाणिज्य तथा आपूर्ति मन्त्रालयको क्रमशः ३.४ र २.४ प्रतिशत रहेको छ । परियोजना अन्तर्गतका विभिन्न निकायहरूको निकायगत विनियोजन (तालिका १९ र चित्र ४४), एकमुष्ट वित्तिय प्रगति (तालिका २१, चित्र ४५), निकायगत भारत प्रगति (तालिका २२) र प्रगति नपुगका मुख्य मुख्य कार्यक्रमहरू (तालिका २३) निम्नानुसार रहेको छ ।

तालिका-१६, परियोजनाको आ.व. २०७४/७५ को कार्यक्रम/निकाय/कार्यालयगत विनियोजन

क्र.सं.	कार्यक्रम/कार्यालय	वार्षिक विनियोजित बजेट		
		पूँजीगत	चालु	जम्मा
१	पकेट तथा ब्लक विकास कार्यक्रम (जिल्ला कृषि विकास कार्यालयहरू)	०	२४९२०७	२४९२०७
२	सुपरजोन विकास कार्यक्रम-परियोजना कार्यान्वयन इकाई (सुपरजोनहरू)	८५२३	४७३३००	४८१८२३
३	जोन विकास कार्यक्रम-परियोजना कार्यान्वयन इकाई (जोनहरू)	३६२८२	८८०५७४	९१६८५६
४	कृषि विभाग/क्षेत्रीय कृषि निर्देशनालयहरू	८००	१०९०२	११७०२
५	खाद्य प्रविधि तथा गुण नियन्त्रण विभाग	११२८८५	४०३१३	१५३१९८
६	नेपाल कृषि अनुसन्धान परिषद्	२१४२४४	३३७९१	२४८०३५
७	उद्योग, वाणिज्य तथा आपूर्ति मन्त्रालय	०	७६२२१	७६२२१
८	वन तथा वातावरण मन्त्रालय	०	६९०६१	६९०६१
९	उर्जा, जलश्रोत तथा सिँचाइ मन्त्रालय	१७०१०३	७७२७	१७७८३०
१०	केन्द्रीय कृषि प्रयोगशाला (माटो, वीउ, बाली संरक्षण)	१८१३५	०	१८१३५
११	केन्द्रीय मत्स्य प्रवर्द्धन तथा संरक्षण केन्द्र र फार्म केन्द्रहरू	३८९८६	०	३८९८६
१२	राष्ट्रिय फलफूल विकास केन्द्र र फार्म केन्द्रहरू	३८६०९	५०००	४३६०९
१३	राष्ट्रिय आलु तरकारी तथा मसलावाली विकास केन्द्र र फार्म केन्द्रहरू	६३०६१	१२००	६४२६१
१४	कृषि यान्त्रीकरण प्रवर्द्धन केन्द्र, जनकपुर	१७९५००	०	१७९५००
१५	परियोजना व्यवस्थापन इकाई	७२३१४	२३२४७५	३०४७८९
	जम्मा	६५३४४२	२०७६७७१	३०३३२१३



चित्र नं.-२०, विभिन्न निकाय/कार्यालय/कार्यक्रमतर्फको वार्षिक विनियोजन (रु. हजारमा)

तालिका-१७, परियोजनाको एकमुष्ठ वित्तिय प्रगति

कार्यक्रम	वार्षिक विनियोजन (रु. हजारमा)	वार्षिक खर्च (रु. हजारमा)	खर्च प्रतिशत
पूँजीगत	९५३४४२	७८३८७२	८२.२१
चालु	२०७९७७१	१४५६८०४	७०.०५
जम्मा	५४२५३७५	३३६११४६	७३.८७

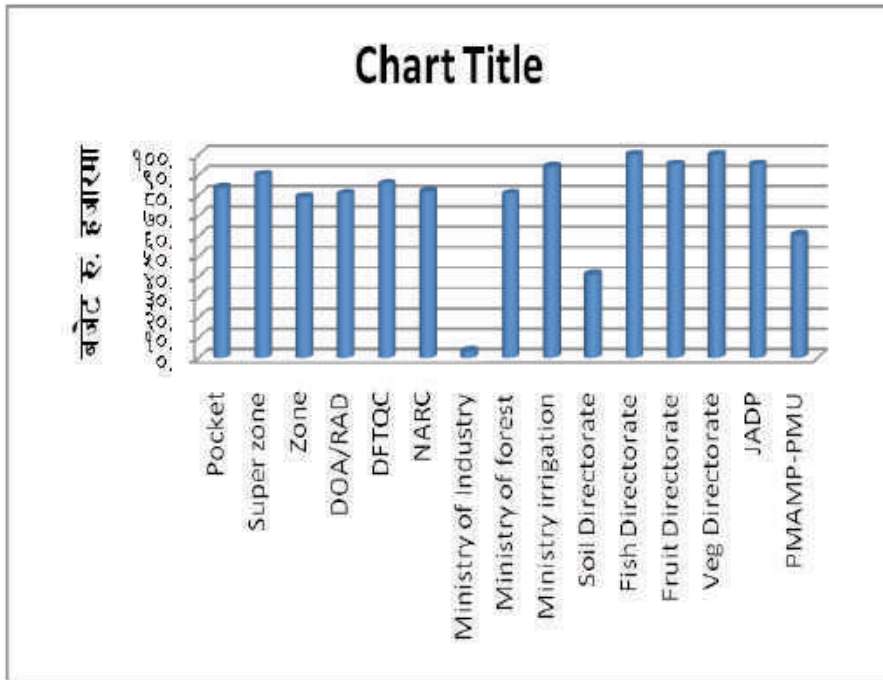
तालिका-१८, परियोजनाको निकायगत वित्तिय प्रगति स्थिति

क्र. सं.	कार्यक्रम/कार्यालय	वार्षिक विनियोजित बजेट			वार्षिक खर्च			खर्च प्रतिशत		
		पूँजीगत	चालु	जम्मा	पूँजीगत	चालु	जम्मा	पूँजीगत	चालु	जम्मा
१	पकेट तथा ब्लक विकास कार्यक्रम (जिल्ला कृषि विकास कार्यालयहरु)	०	२४९२०७	२४९२०७	०	१९१०४४	१९१०४४	०	७६.६७	७६.६७
२	सुपरजोन विकास कार्यक्रम-परियोजना कार्यान्वयन इकाई (सुपरजोनहरु)	८५२३	४७३३००	४८१८२३	८४७९	३८३२३८	३९१७१७	९९.४८	८०.९७	८१.३०
३	जोन विकास कार्यक्रम-परियोजना कार्यान्वयन इकाई (जोनहरु)	३६२८२	८८०४७४	९१६८०६	३४८२६	६४३४६४	६८८२९०	९४.९९	७४.२१	७५.०७
४	कृषि विभाग र क्षेत्रीय कृषि निर्देशनालयहरु	८००	१०९०२	११७०२	४८६	८६३०	९२१६	७३.२९	७९.१६	७८.७६
५	खाद्य प्रविधि तथा गुण नियन्त्रण विभाग	११२८८४	४०३१३	१५३१९८	८३१२८	२८७४४	१११८७२	७३.६४	७१.३०	७३.०२
६	नेपाल कृषि अनुसन्धान परिषद्	२१४२४४	३३७९१	२४८०३४	१६३२४४	३००४३	१९३२८७	७६.२०	८८.९१	७७.९३
७	उद्योग, वाणिज्य तथा आपूर्ति मन्त्रालय	०	७६२२१	७६२२१	०	१८३३	१८३३	०	२.४०	२.४०
८	वन तथा वातावरण मन्त्रालय	०	६९०६१	६९०६१	०	४१७९४	४१७९४	०	७४.००	७४.००
९	उर्जा, जलश्रोत तथा सिंचाइ मन्त्रालय	१७१०३	७७२७	१७८७३०	१५५३७८	४५६१	१५९९३९	९१.३४	५९.०३	८९.९४
१०	केन्द्रीय कृषि प्रयोगशाला (माटो, बीउ, बाली संरक्षण)	१८१३५	०	१८१३५	५१५९	०	५१५९	२८.४५	०	२८.४५
११	केन्द्रीय मत्स्य प्रवर्द्धन तथा संरक्षण केन्द्र र फार्म केन्द्रहरु	३८९८६	०	३८९८६	३७०७२	०	३७०७२	९५.०९	०	९५.०९
१२	राष्ट्रिय फलफूल विकास केन्द्र र फार्म केन्द्रहरु	३८६०९	४०००	४३६०९	२९६६३	४१०२	३३७६५	७६.८३	८२.०४	७७.४३
१३	राष्ट्रिय आलु तरकारी तथा मसलावाली विकास केन्द्र र फार्म केन्द्रहरु	६३०६१	१२००	६४२६१	४६००९	११९९	५७२०८	८८.८२	९९.९२	८९.०२
१४	कृषि यान्त्रीकरण प्रवर्द्धन केन्द्र, जनकपुर	१७९४००	०	१७९४००	१४९१४७	०	१४९१४७	८३.१०	०	८३.१०
१५	परियोजना व्यवस्थापन इकाई	७२३१४	२३२४७५	३०४७८९	६११७१	९८१४०	१५९३११	८४.५९	४२.२२	५२.२७
		६५३४४२	२०६७७१	३०३३१३	७८३८७२	१४५६८०४	२२४०६७५	८२.२१	७०.०५	७३.८७
	जम्मा									

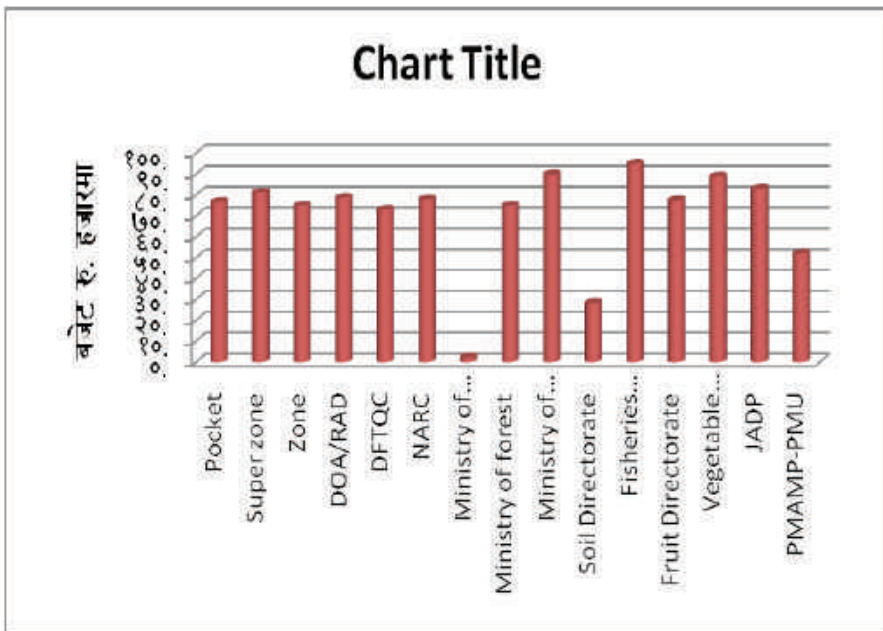
तालिका-१५, परियोजनाको निकायगत भारत प्रगति स्थिति

बजेट रु. हजारमा

क्र.सं.	कार्यक्रम/कार्यालय	वार्षिक विनियोजित बजेट		बजेट भार	भारित प्रगति प्रतिशत	एकमुछ भारत
		पूँजीगत	चालु			
१	पकेट तथा ब्लक विकास कार्यक्रम (जिल्ला कृषि विकास कार्यालयहरु)	०	२४९२०७	२४९२०७	८३.५९	६.८७
२	सुपरजोन विकास कार्यक्रम-परियोजना कार्यान्वयन इकाई (सुपरजोनहरु)	८५.२३	४७३३००	४८१८२३	९०.३४	१४.३५
३	जोन विकास कार्यक्रम-परियोजना कार्यान्वयन इकाई (जोनहरु)	३६२८२	८८०५७४	९१६८५६	७९.०६	२३.९०
४	कृषि विभागक्षेत्रीय कृषि निर्देशनालयहरु	८००	१०९०२	११७०२	८०.८५	०.३१
५	खाद्य प्रविधि तथा गुण नियन्त्रण विभाग	११२८८५	४०३१३	१५३१९८	८५.७७	४.३३
६	नेपाल कृषि अनुसन्धान परिषद्	२१४२४४	३३७९१	२४८०३५	८१.९३	६.७०
७	उद्योग, वाणिज्य तथा आपूर्ति मन्त्रालय	०	७६२२१	७६२२१	३.४०	०.०९
८	वन तथा वातावरण मन्त्रालय	०	६९०६१	६९०६१	८०.८३	१.८४
९	उर्जा, जलश्रोत तथा सिंचाइ मन्त्रालय	१७०१०३	७७२७	१७७८३०	९३.९४	५.५१
१०	केन्द्रीय कृषि प्रयोगशाला (माटो, बीउ, वाली संरक्षण)	१८१३५	०	१८१३५	४१.०३	०.२५
११	केन्द्रीय मत्स्य प्रवर्द्धन तथा संरक्षण केन्द्र र फार्म केन्द्रहरु	३८६०९	०	३८६०९	१००.००	१.२९
१२	राष्ट्रिय फलफूल विकास केन्द्र र फार्म केन्द्रहरु	३८६०९	५०००	४३६०९	९५.३६	५.६४
१३	राष्ट्रिय आलु तरकारी तथा मसलावाली विकास केन्द्र र फार्म केन्द्रहरु	६३०६१	१२००	६४२६१	१००.०	२.१२
१४	कृषि यान्त्रीकरण प्रवर्द्धन केन्द्र, जनकपुर	१७९५००	०	१७९५००	९५.३६	५.६४
१६	परियोजना व्यवस्थापन इकाई	७२३१४	२३२४७५	३०४७८९	६०.६७	६.१०
	जम्मा	६५३४४२	२०७५७१	३०३३३३		८०.५१



चित्र नं.-२२, विभिन्न निकाय/कार्यालय/सम्भाग अनुसार भारत प्रगति स्थिति



चित्र नं.-२३, विभिन्न निकाय/कार्यालय/सम्भाग अनुसार वित्तिय प्रगति स्थिति

तालिका-२४, आ.व. २०७४/७५ मा प्रगति नपुगका कारणहरू

क्र. स.	क्रियाकलाप	इकाई	लक्ष्य/परिमाण	प्रगति परिमाण	नपुग परिमाण	कारण
परियोजना व्यवस्थापन इकाईतर्फ						
१	निजी क्षेत्रसँगको सहकार्यमा अनुदानमा स्टोर निर्माण	संख्या ७०% कोल्ड	१३	२	११	१३ जिल्लामा कोल्डस्टोर निर्माणका लागि प्राप्त भएका ३१ वटा प्रस्ताव मूल्याङ्कन गर्दा बाँके र तुवाकोट जिल्लाका २ वटा कोल्डस्टोर मात्र उत्तिर्ण भएको
जोन तथा सुपरजोन विकास कार्यक्रमतर्फ						
२	अदुवा प्रशोधन केन्द्र निर्माण (विष्णुपादुका) - अदुवा/बेसार जोन, सुनसरी	संख्या वेसा संख्या	१	०	१	विष्णुपादुका क्षेत्रका लागि कार्यक्रममा तोकिएको र सोहि बमोजिम २०७४/५/१२ मा ३० दिने सूचना राष्ट्रिय दैनिक पत्रिका ब्याप्ट टाईम्स र स्थानीय कार्यालयहरूमा सूचना प्रवाह गर्दा ५ वटा कृषक समूह र सहकारी संस्था र निजी उद्यमीबाट निवेदन भई आएकोमा सो प्रस्तावहरूको प्राविधिक टोलीबाट स्थलगत निरीक्षण गर्दा प्राविधिक दृष्टिकोण उपयुक्त नरहेको र सम्बन्धित संस्थाले कार्यविधि बमोजिम लगानी गर्न उत्सुक नदेखिएको, तोकिएको क्षेत्र भन्दा बाहिर सञ्चालन गर्नका लागि कार्यक्रम संशोधनका लागि मिति २०७४/१०/१० मा पत्राचार गरेको र मिति २०७५/०२/११ पछि कार्यक्रम संशोधन हिलो भई आएकोले सम्पूर्ण पक्रिया मिलाउन करिब २ महिना लाग्ने हुँदा समय भित्र सम्पन्न हुन नसकेको
३	भकारी सुधार कार्यक्रम	संख्या		४१	-४१	लागत बढी लाग्ने र अनुदान रकम ५०% कम भएकोले कृषकको आकर्षण कम भएको
३	प्रतिफलमा आधारित प्रोत्साहन अनुदान	हे.			०	कार्यविधि बमोजिम उत्पादकत्व कम र जग्गाधनी प्रमाण पूर्जा नभएको
४	भकारी सुधार कार्यक्रम-आलु जोन, भक्तपुर	संख्या	२५०	१४	२३६	स्वीकृत कार्यक्रम जम्मा २५० वटा कार्यक्रम रहेकोमा निवेदन आव्हान गर्दा ३२३ वटा निवेदन पत्र आएकोले, परियोजना तथा परियोजनाको समितिद्वारा संयुक्त अनुगमन गरी, समितिले बैठकद्वारा २५० वटा छनौट गरी, छनौटमा परेका कृषकहरूसँग सम्झौता भएकोमा पुनः परियोजनाले अनुगमन गर्दा भुक्तानीका लागि पत्र आएको जम्मा २२ निवेदन मध्ये १४ वटा सम्पन्न ।

क्र. सं.	क्रियाकलाप	इकाई	लक्ष्य/परिसमाप्त	प्रगति परिसमाप्त	नपुण परिसमाप्त	कारण
	प्रतिफलमा आधारित प्रोत्साहन अनुदान-आलु जोन, भक्तपुर हे.		१०	०	१०	परियोजनाद्वारा दरखास्त आव्हान गरिएकोमा, कृषकहरूद्वारा १४१० निवेदन दर्ता भएको तर गत सालको म.ले.प. ले क्षेत्रफल विस्तारको आधारमा मात्रै अनुदान रकम बाह्रन नमिले तथा हरेकको क्रम कटिग गरिनुपर्ने भनि नसिहत दिएकोले यस आ.व. मा समिति बैठकद्वारा आलुमा विज वृद्धि, टि.पि.एस. तथा पि.वि.एस. प्रविधि अवलम्बन गरेका कृषकहरूको लागि अनुदान रकम उपलब्ध गराइने निर्णय गरिएकोमा, विज वृद्धि, टि.पि.एस. तथा पि.वि.एस. गरेका कृषकहरूको निवेदन परियोजनामा प्राप्त नभएकोले प्रगति शून्य ।
	साना सिंचाइ कार्यक्रम-आलु जोन, भक्तपुर पटक		१३	७	६	१६ वटा परियोजनाको समितिको सिफारिस बमोजिम लगत इष्टीमेटको कार्य भएकोमा, १३ वटा समूह सहकारीसंग निर्माण गर्न सम्भौता भएकोमा, जम्मा ७ वटा परियोजना निर्माण सम्पन्न ।
	कष्टम हायरिङ्ग सेन्टर		२	०	२	विगत आ.व. मा समितिको सिफारिसमा जोनमा आवद्ध समूह सहकारीलाई मेथिनरी औजार उपकरण बाढीएकोमा म.ले.प. द्वारा एकै छानामुनी हायरिगको लागि राखिनुपर्ने भनि नसियन दिईएकोले, यस आ.व. मा समितिद्वारा दुई वटा ठूलो ट्रयाक्टर समितिका नामा खरिद गर्ने भनिएता पनि रकम संकलन नभएको एवं चा.न.पा. संग रकम सहयोगको लागि पत्राचार भएको तर बजेट अभावले कार्यक्रम गर्न नसकिएको ।
	पोस्टहार्भेस्ट सेन्टर-आलु जोन, भक्तपुर		१	०	१	सार्वजनिक जग्गा प्राप्त भई सो जग्गामा सेन्टर खोल्न लगानी अपुग भई, आलु चिपस प्याक्ट्री खोल्नका लागि समिति माफर्त आसय पत्र पेश भएकोमा स्पेसिफिकेशन माथिल्लो निकायबाट बनेर आडुंदासम्म टेन्डर गर्न समय अभावले कार्य गर्न असफल ।
५	प्रतिफलमा आधारित प्रोत्साहन अनुदान-अलैंची जोन, लमजुङ हे.		१००	०	१००	कार्यालय स्थापना ढिलो भएको कारण क्रम कटिङ्ग हुन नसकेको
६	प्रतिफलमा आधारित प्रोत्साहन अनुदान-तरकारी जोन, अर्घाखाँची हे.		१००	०	१००	कार्यालय स्थापना ढिलो भएको कारण क्रम कटिङ्ग हुन नसकेको

क्र. स.	क्रियाकलाप	इकाई	लक्ष्य/परिमाण	प्रगति परिमाण	नपुण परिमाण	कारण
७	प्रतिफलमा आधारित प्रोत्साहन अनुदान - धान जोन, बर्दिया	हे.	२००	१३१.३०	६९	चैते धान लगाउने क्षेत्रफल सिंचाइ पानीको अभाव तथा गुणस्तरयुक्त बीउको अभावको कारण १३१.३० हेक्टरमा मात्र खेती भएकोले प्रतिफलमा आधारित प्रोत्साहन अनुदान (२०० हेक्टर) हुन नसकेको पशुहरु घर बाहिर वाटोको भित्तामा बाँध्ने चलन भएकोले
उद्योग, वाणिज्य तथा आपूर्ति मन्त्रालय						
८	स्वीकृत कार्यविधिका आधारमा कृषि औजार, उपकरण तथा यन्त्र Assembling र उत्पादन कारखाना स्थापना सहयोग	संख्या	७	०	७	कार्यविधि तयार नभएको कारण कार्यक्रममा खर्च नभएको ।
९	स्वीकृत कार्यविधिका आधारमा कृषिजन्य उद्योग स्थापना तथा सञ्चालन सहयोग	संख्या	७	०	७	कार्यविधि तयार नभएको कारण कार्यक्रममा खर्च नभएको ।

२.३.३. परियोजनाको मुख्य मुख्य उपलब्धि अनुसारको प्रगति

अपेक्षित उपलब्धि नं.-१

परियोजना सञ्चालनको प्रथम वर्षमा प्रत्येक जिल्लामा भौगोलिक सम्भाव्यता तथा स्थानीय आवश्यकताका आधारमा छानिएका कम्तिमा १० हेक्टर क्षेत्रफलका तोकिएका जिल्लामा तोकिएका संख्या गरी कम्तिमा २१०० साना व्यावसायिक कृषि उत्पादन केन्द्र (पकेट) हरू, प्रत्येक जिल्लामा १०० हेक्टरका २ वटा गरी कम्तिमा १५० व्यावसायिक कृषि उत्पादन केन्द्र (ब्लक) हरू स्थापना भएको हुनेछ। त्यसैगरी, तोकिएका ३० जिल्लामा ५०० हे. क्षेत्रफलका कम्तिमा ३० कृषि उत्पादन तथा प्रशोधन केन्द्र (जोन) हरू स्थापना गरिनेछ। प्रत्येक प्रदेशमा एक हजार क्षेत्रफलका कम्तिमा ७ वटा वृहत कृषि उत्पादन तथा औद्योगिक क्षेत्र (सुपरजोन) स्थापना भएको हुनेछ। परियोजना अवधिभरमा यस्ता पकेट, ब्लक, जोन र सुपरजोनको संख्यमा संभाव्यता र औचित्यताका आधारमा क्रमश बृद्धि गर्दै कम्तिमा १५ हजार पकेटहरू, १५०० ब्लकहरू, ३०० जोनहरू र २१ सुपरजोनहरू स्थापना भएको हुनेछ। प्रथम वर्षमा छानिएका १८ वटा बाली/वस्तुहरू ४२ हजार ३०० हे. मा खेती भई करिब ४ लाख ७७ हजार मे. टन उत्पादन हुने अनुमान गरिएको छ।

हासिल भएको उपलब्धि

जिल्लागत रुपमा परियोजनाका विभिन्न सम्भाग अन्तर्गत सञ्चालित कार्यक्रम सञ्चालनबाट पूर्ण तथा आंशिक रोजगारी सिर्जना भई रहेको सम्पूर्ण तथ्याङ्क आई नसकेको साथै यस सम्बन्धमा छुट्टै अध्ययन/सर्वेक्षण नभएको। एकीन तथ्याङ्क मध्यावधि मूल्याङ्कनको समयमा प्राप्त हुने।

यस आर्थिक वर्षमा देशभरमा ७४ जिल्लामा ३९ वटा बाली वस्तुहरूमा १९३१ वटा पकेटहरू, ७३ जिल्लामा १४ वटा बाली वस्तुहरूमा १४३ वटा ब्लकहरू, ३९ जिल्लामा जोनहरू र १० वटा सुपरजोनहरू स्थापना भई लक्षित कार्यक्रम सञ्चालन भएको (अनुसूची-६)। साथै छानिएका १८ बाली वस्तुहरूको ४८ हजार हेक्टरमा खेती भई करिब ४ लाख ६१ हजार टन उत्पादन भएको (अनुसूची-५)।

अपेक्षित उपलब्धि नं.-२

आगामी ३ वर्ष भित्र प्रमुख खाद्यान्न बाली (धान, गहुँ, मकै) मा, आगामी २ वर्ष भित्र तरकारी बाली र माछामा तथा ७ वर्ष भित्र प्रमुख फलफूल बालीमा आत्मनिर्भर हुनेछ।

हासिल भएको उपलब्धि

परियोजनाका ४ वटै सम्भाग अन्तर्गत करिब १ लाख हेक्टरमा विभिन्न २२ वटा बाली वस्तु मूल्य श्रृंखला प्रवर्द्धनमा क्षेत्र विस्तार भई आत्मनिर्भरतातर्फ अधि बढेको।

अपेक्षित उपलब्धि नं.-३

परियोजनाको प्रथम वर्षमा करिब ८ लाख ७० हजार आंशिक र ४३ हजार ५०० स्थायी रोजगारी सिर्जना भएको हुनेछ। परियोजनाको अन्तिम वर्षमा करिब ५ लाख १० हजार आंशिक र २५ हजार ५०० स्थायी रोजगारीको संख्या कायम रहनेछ।

हासिल भएको उपलब्धि

जिल्लागत रुपमा परियोजनाका विभिन्न सम्भाग अन्तर्गत सञ्चालित कार्यक्रमहरूको सम्पूर्ण तथ्याङ्क आइन् सकेको साथै यस सम्बन्धमा छुट्टै अध्ययन/सर्वेक्षण नभएको।

अपेक्षित उपलब्धि नं.-४

हालको मूल्यमा परियोजना सञ्चालनको प्रथम वर्षमा कूल लगानी करिब रु. ५ अर्ब ७८ करोडबाट मूल्य अभिवृद्धि सहित करिब रु. २६ अर्ब ८ करोड मूल्य बराबरको र परियोजना अवधिभरमा कूल लगानी करिब रु. १ खर्ब ३० अर्बबाट मूल्य अभिवृद्धि सहित करिब रु. २० खर्ब ९५ अर्ब ७५ करोड मूल्य बराबरको रकम कूल ग्राहस्थ उत्पादनमा योगदान पुगेको हुनेछ जसबाट कृषि विकास रणनीतिको पहिलो १० वर्षको लक्ष्य हासिल गर्न महत्वपूर्ण सहयोग पुग्ने छ ।

हासिल भएको उपलब्धि

परियोजनाको mid term evaluation को क्रममा मात्र परियोजनाको तर्फबाट GDP मा हुने योगदानको एकिकन गर्न सकिने ।

खण्ड ग

परियोजनाको प्रगति सारांश
(आ.व. २०७५/७६ र हालसम्म)

आ.व. २०७५/७६ को प्रगति सारांश

प्रधानमन्त्री कृषि आधुनिकीकरण परियोजना अन्तर्गत आ.व. २०७५/७६ मा विभिन्न जिल्लाहरूमा परियोजना कार्यान्वयन इकाईमार्फत सञ्चालित १४ वटा सुपरजोन र ६९ वटा जोनहरू रहेका थिए। यसको साथै केन्द्रमा परियोजना व्यवस्थापन इकाई, उद्योग, वाणिज्य तथा आपूर्ति मन्त्रालय, सिँचाइ विभाग, कृषि विभाग, खाद्य तथा गुण नियन्त्रण विभाग र नेपाल कृषि अनुसन्धान परिषद्मार्फत विभिन्न कार्यक्रमहरू सञ्चालन भएका थिए। यसैगरी प्रदेशको भूमि व्यवस्था, कृषि तथा सहकारी मन्त्रालयका जिल्लास्थित कृषि ज्ञान केन्द्र र भेटेरिनेरी अस्पताल तथा पशुसेवा विज्ञ केन्द्रहरूमार्फत ल्वक तथा पकेटका कार्यक्रमहरू सञ्चालन गरिएका थिए।

प्रधानमन्त्री कृषि आधुनिकीकरण परियोजना अन्तर्गत आ.व. २०७५/७६ मा विभिन्न ९ वटा कार्यालयहरूमा कूल रु. ४७७७५००००० (अक्षरूपी चार अरब सतहत्तर करोड पचहत्तर लाख मात्र) विनियोजन भएकोमा पूँजीगततर्फ रु. २४९९००००० र चालुतर्फ रु. ४५२७६००००० रहेको छ। कूल विनियोजित रकम मध्ये परियोजना व्यवस्थापन इकाई, परियोजना कार्यान्वयन इकाई अन्तर्गत जोन, सुपरजोनहरू र केन्द्रीयस्तरका निकायहरूमा रु. ३२३०४००००० (अक्षरूपी तीन अरब तेईस करोड चार लाख मात्र) विनियोजित भएको छ भने प्रदेशमार्फत सञ्चालन हुने ब्लक र पकेट कार्यक्रमहरू सञ्चालनको लागि रु. १५४७१००००० (अक्षरूपी एक अरब चौबन्न् करोड एकहत्तर लाख मात्र) विनियोजित भएको थियो। विनियोजित बजेटको अनुपात परियोजना अन्तर्गत परियोजना व्यवस्थापन इकाई, सुपरजोन, जोन केन्द्रीयस्तरका निकायहरूबाट सञ्चालन हुने कार्यक्रममा ६७.६५ प्रतिशत र प्रदेशमार्फत सञ्चालन हुने ब्लक र पकेट कार्यक्रममा ३२.३५ प्रतिशत रकम विनियोजित गरिएको थियो। यसमध्ये परियोजना व्यवस्थापन इकाई, सुपरजोन, जोन केन्द्रीयस्तरका निकायहरूबाट रु. १८३३७८५००० (अक्षरूपी एक अरब त्रियासी करोड सैतीस लाख पचासी हजार मात्र) र रु. ८९००७७००० (अक्षरूपी उनानब्बे करोड सतहत्तर हजार मात्र) प्रदेशको भूमि व्यवस्था, कृषि तथा सहकारी मन्त्रालयमार्फत खर्च भएको देखिन्छ।

परियोजनाको आ.व. २०७५/७६ को कूल भारित प्रगति ६३.२७ प्रतिशत र परियोजनाबाट सञ्चालित कार्यक्रमहरूको भौतिक प्रगति ६७.७१ प्रतिशत रहेको छ भने वित्तिय प्रगति ५६.७७ प्रतिशत रहेको छ। निकायगत भारित प्रगतितर्फ क्रमशः सुपरजोन ९४.०६ प्रतिशत, जोन ८९.४५ प्रतिशत, परियोजना व्यवस्थापन इकाई ४१.३८ प्रतिशत, सिँचाइ विभाग ८१ प्रतिशत, कृषि विभाग ८ प्रतिशत, खाद्य तथा गुण नियन्त्रण विभाग १८ प्रतिशत, नेपाल कृषि अनुसन्धान परिषद् ४ प्रतिशत र उद्योग, वाणिज्य तथा आपूर्ति मन्त्रालयतर्फ शुन्य प्रगति भएको छ। परियोजनाको समग्र भैतिक प्रगति र खर्चको विस्तृत विवरण तल तालिकामा प्रस्तुत गरिएको छ।

३.१ परियोजना अन्तर्गतका निकायहरूको भौतिक र वित्तीय प्रगति स्थिति (आ.व. २०७५/७६)

(बजेट रु. हजारमा)

क्र. सं.	निकाय	वार्षिक विनियोजित	जम्मा खर्च	खर्च प्रतिशत	भारित प्रगति	बजेट भार	बा. भारित प्रगति
१	प. का. इ. (जीन)	११९२२८९	९८५३५४	३०.५०	८९.४५	३६.९१	३३.०१
२	प. का. इ. (सुपरजीन)	४५०६६१	३८८८०४	१२.०४	९४.०६	१३.९५	१३.१२
३	प. व्य. इ. खुमलटार	१३३४४७२	३०४७६७	९.४३	४१.३८	४१.३१	१७.०९
४	सिचाइ विभाग	१७००२०	१४८३४६	४.५९	८१.००	५.२६	४.२६
५	कृषि विभाग	१५२१	१२२.००	०.००	८.००	०.०५	०.००
६	खाद्य तथा गुण नियन्त्रण विभाग	२९९९०.००	५११८.००	०.१६	१८.००	०.९३	०.१७
७	उद्योग, वाणिज्य तथा आपूर्ति मन्त्रालय,	१५७४७	०.००	०.००	०.००	०.४९	०.००
८	नेपाल कृषि अनुसन्धान परिषद	३५७००	१२७४.००	०.०४	४.००	१.११	०.०४
	जम्मा	३२३०४००	१८३३७८५	५६.७७		१००.००	६७.७१
९	ब्लक, पकेट कार्यक्रम	१५४७१००	८९००७७				
	कूल जम्मा	४७७७५००	२७२३८६२				

३.२ आ.व. २०७५/७६ मा भएको पकेट/ब्लकको खर्चको विवरण

क्र. सं.	प्रदेश	जिल्ला	कृषि ज्ञान केन्द्रको नाम	पकेट		ब्लक		जम्मा
				विनियोजित	खर्च	विनियोजित	खर्च	
१	प्रदेश नं.१	पाँचथर, ताप्लेजुङ	कृषि ज्ञान केन्द्र, ताप्लेजुङ	६९७५०००.००	३००००००.००	२५५१००००.००	१२२६७०००.००	१५२६७०००
	प्रदेश नं.१	मोरङ, सुनसरी	कृषि ज्ञान केन्द्र, सुनसरी				४१६५००००.००	३२६०००००
	प्रदेश नं.१	सोलुखुम्बु	कृषि ज्ञान केन्द्र, सोलुखुम्बु	८८२५०००.००	५६०००००.००	५००००००.००	४०२५०००.००	९६२५०००
	प्रदेश नं.१	उदयपुर	कृषि ज्ञान केन्द्र, उदयपुर				१६७५००००.००	४३५१७०

क्र. स	प्रदेश	जिल्ला	कृषि ज्ञान केन्द्रको नाम	पकेट		ब्लक		जम्मा	
				विनियोजित	खर्च	विनियोजित	खर्च	विनियोजित	खर्च
	प्रदेश नं.१	ईलाम	कृषि ज्ञान केन्द्र, इलाम					१४८२५०००.००	१३८२५०००
	प्रदेश नं.१	खोटाङ	कृषि ज्ञान केन्द्र, खोटाङ					११३०४०००.००	०.००
	प्रदेश नं.१	भापा	कृषि ज्ञान केन्द्र, भापा					४२६०४०००.००	३५८६४५२०
	प्रदेश नं.१	धनकुटा, तेप्लथुम	कृषि ज्ञान केन्द्र, धनकुटा					३०१५००००.००	१८९५३७७०
	प्रदेश नं.१	ओखलढुङ्गा	कृषि ज्ञान केन्द्र, ओखलढुङ्गा					२७०५००००.००	१४१९७५७०
	प्रदेश नं.१	सखुवासभा	कृषि ज्ञान केन्द्र, सखुवासभा					६६२५०००.००	३७५००००
	प्रदेश नं.१	भोजपुर	कृषि ज्ञान केन्द्र, भोजपुर					१२३८८०००.००	४५५६९००
			जम्मा	१५८०००००.००	८६०००००.००	३०५१००००.००	१६२९२०००.००	२४९६५६०००.००	१४९०७७३०
२	प्रदेश नं.२	रौतहट	कृषि ज्ञान केन्द्र, रौतहट	१३५०००००.००	१३५०००००.००	१३५०००००.००	१३५०००००.००	२६१०००००.००	२६१०००००
	प्रदेश नं.२	धनुषा	कृषि ज्ञान केन्द्र, धनुषा	४००००००.००	४००००००.००	४००००००.००	४००००००.००	४००००००.००	४००००००
	प्रदेश नं.२	पर्सा	कृषि ज्ञान केन्द्र, पर्सा				१२२५००००.००	७९४९०१९.००	७९४९०१९
	प्रदेश नं.२	बारा	कृषि ज्ञान केन्द्र, बारा	२००००००.००	२००००००.००	१९००००००.००	१९००००००.००	२१००००००.००	२१००००००
	प्रदेश नं.२	सर्लाही, महोत्तरी	कृषि ज्ञान केन्द्र, सर्लाही	८००००००.००	७५०१००००.००	४००००००.००	३८०००००.००	१२००००००.००	११३०१०००
	प्रदेश नं.२	सप्तरी, सिराहा	कृषि ज्ञान केन्द्र, सप्तरी	३०४०००००.००	३०४०००००.००	३०४०००००.००	३०४०००००.००	३०४०००००.००	३०४०००००
			जम्मा	५७९०००००.००	५७४०१००००.००	५४८५००००.००	४३३३४९०१९.००	११२७५००००.००	१००७५००१९
	बागमति	नुवाकोट, रसुवा	कृषि ज्ञान केन्द्र, नुवाकोट				५०६६४४२.००	३२९००००००.००	१३४११८००
	बागमति	धादिङ	कृषि ज्ञान केन्द्र, धादिङ					१७५४००००.००	१५९८१०००
	बागमति	काठ, ल.पु. भक्तपुर	कृषि ज्ञान केन्द्र, ललितपुर				१३३२७५०००.००	५४३४०००००.००	३६५८००००
३	बागमति	काभ्रे, सिन्धुपाल्चोक	कृषि ज्ञान केन्द्र, काभ्रे					२९९८००००.००	१५७९५५००
	बागमति	रामेछाप, दोलखा	कृषि ज्ञान केन्द्र, रामेछाप					३५८८००००.००	९८३९००००
	बागमति	सिन्धुली	कृषि ज्ञान केन्द्र, सिन्धुली					१६९४००००.००	११६७३०००
	बागमति	मकवानपुर, चितवन	कृषि ज्ञान केन्द्र, चितवन					४५४२००००.००	३६०८९०००

क्र. स	प्रदेश	जिल्ला	कृषि ज्ञान केन्द्रको नाम	पकेट		ब्लक		जम्मा	
				विनियोजित	खर्च	विनियोजित	खर्च	विनियोजित	खर्च
	बागमति	धादिङ	भेदरीनरी अस्पताल तथा पशु सेवा विज्ञ केन्द्र, धादिङ					२१०००००.००	०.००
	बागमति	सिन्धुली	भेदरीनरी अस्पताल तथा पशु सेवा विज्ञ केन्द्र, सिन्धुली					८५०००००.००	१०५००००
	बागमति	चितवन	भेदरीनरी अस्पताल तथा पशु सेवा विज्ञ केन्द्र, चितवन					२५४०००००.००	१६४४१०००
			जम्मा	०.००	३१३९९११.००	०.००	१८४०१४४२.००	२६८२०००००.००	१५६८४३३००
४	गण्डकी	गोरखा	कृषि ज्ञान केन्द्र, गोरखा	२७५०००००.००	८१७००००.००			२७५०००००.००	८१७००००
	गण्डकी	तनहुँ, नवलपुर	कृषि ज्ञान केन्द्र, तनहुँ	१८९०००००.००	४५५५३३०.००	३००१५०००.००	१११५५४७०.००	४८९१५०००.००	१५७५०८००
	गण्डकी	स्याङ्जा, कास्की	कृषि ज्ञान केन्द्र, स्याङ्जा		१३४१५९७०.००		१२३४८८८७४.००		२५७६४८४४
	गण्डकी	पर्वत, बागलुङ	कृषि ज्ञान केन्द्र, पर्वत	२४५८६७६४.००	१४४५७७१७.००	२९५८९४९०.००	१९८९६९२३.००	५४०७६२५४.००	३४३५४०४०
	गण्डकी	लमजुङ, मनाङ	कृषि ज्ञान केन्द्र, लमजुङ	३३००६००.००	६६३५९९३.००			३३००६००.००	६६३५९९३
	गण्डकी	म्यग्दी, मुस्ताङ	कृषि ज्ञान केन्द्र, म्यग्दी	१२०००००.००	१२०००००.००	६०००००.००	३०००००.००	७२०००००.००	४२०००००
	गण्डकी	म्यग्दी	भेदरीनरी अस्पताल तथा पशु सेवा विज्ञ केन्द्र, म्यग्दी			०.००	०.००	०.००	२३२५०००
५	प्रदेश नं. ५	गुल्मी	कृषि ज्ञान केन्द्र, गुल्मी	१०५१८७६४.००	४८४७४४१०.००	६५४०४४९०.००	४६४०१२६७.००	१७०६९१८५४.००	९७२००६७७
	प्रदेश नं. ५	बाँके, वीरधरा	कृषि ज्ञान केन्द्र, बाँके	२९७७०४४०.००	९३०००००.००	१००५८८८४०.००	१०००००००.००	३९८२९२८०.००	१९३०००००
	प्रदेश नं. ५	नवलपरासी, रुपन्देही	कृषि ज्ञान केन्द्र, नवलपरासी पश्चिम		१५८३७४४०.००		१७२६८७४.००	०.००	३३१०६१५४
	प्रदेश नं. ६	पाल्पा	कृषि ज्ञान केन्द्र, पाल्पा	२४८२०००.००	१४७८२०.००	२५०००००.००	२३०००००.००	४९८२०००.००	३७७८२०
	प्रदेश नं. ७	कपिलवस्तु	कृषि ज्ञान केन्द्र, कपिलवस्तु					४२००००००.००	३३५६५३९९
	प्रदेश नं. ५	अर्घाखाँची	कृषि ज्ञान केन्द्र, अर्घाखाँची	८५८३७४.००			३५०००००.००		१२०८८३७४
	प्रदेश नं. ५	वाङ, प्युठान	कृषि ज्ञान केन्द्र, वाङ	२८८५००००.००	२०४५३३५४.००	१३००००००.००	८१०३३६५.००	४१८५००००.००	२८९५६७२०
	प्रदेश नं. ५	रोल्पा, पूर्वी रुकुम	कृषि ज्ञान केन्द्र, रोल्पा	१२८०००००.००	१०५८८८२२२.००	१५००००००.००	१२७३३१२२७.००	२७८०००००.००	२३११९५०९
			जम्मा	६११०२४४०.००	९२७०५४३३.००	२५५५८८४०.००	६५२६९७७१.००	८६६६१२८०.००	१९२३२६६३

क्र. स	प्रदेश	जिल्ला	कृषि ज्ञान केन्द्रको नाम	पकेट		ब्लक		जम्मा	
				विनियोजित	खर्च	विनियोजित	खर्च	विनियोजित	खर्च
६	कर्णाली	सुर्खेत, दैलेख	कृषि ज्ञान केन्द्र, सुर्खेत						१२५४७२००
	कर्णाली	जाजरकोट	कृषि ज्ञान केन्द्र, जाजरकोट					१६००००००.००	५७०६०००
	कर्णाली	पं. रुकुम, सल्यान	कृषि ज्ञान केन्द्र, पं. रुकुम	१०००००००.००	१२५४७२००.००	१५००००००.००	१२५४७२००.००	१६५०००००.००	१२५४७२००
	कर्णाली	जुम्ला, कालिकोट	कृषि ज्ञान केन्द्र, जुम्ला	५६९०७०००.००	३१७४९६२०.००	६०६००००.००	१९३९७५३.००	६२५३७०००.००	३३६६६५३३
	कर्णाली	डोल्पा	कृषि ज्ञान केन्द्र, डोल्पा	३००००००.००	३००००००.००	४५०००००.००	४१५००००.००	७०००००.००	७५५००००
	कर्णाली	मुगु	कृषि ज्ञान केन्द्र, मुगु	५६९०७०००.००	३१७४९६२०.००	६६६००००.००	१९३९७५३.००	५६९०७०००.००	३१७४९६२०
	कर्णाली	हुम्ला	कृषि ज्ञान केन्द्र, हुम्ला	४९०००००.००	३५०००००.००	६४०००००.००	५००००००.००	९०५०००००.००	६५०००००
			जम्मा	२३७६६४४०.००	२०२७९६०००.००	११२७६६४०.००	१०७५६६२५९.००	१९७६७४०००.००	१११६६९७३
७	सुदूरपश्चिम	वैतडी, दार्चुला	कृषि ज्ञान केन्द्र, वैतडी					७६२०००.००	६६१९२००
	सुदूरपश्चिम	अछाम	कृषि ज्ञान केन्द्र, अछाम	१५०००००.००	१५०००००.००	०.००	०.००	१५०००००.००	०.००
	सुदूरपश्चिम	बझाङ	कृषि ज्ञान केन्द्र, बझाङ	१११०००००.००	१६००२२०.००	१६००२२०.००	१६००२२०.००	१११०००००.००	१६००२२०
	सुदूरपश्चिम	वाजुरा	कृषि ज्ञान केन्द्र, वाजुरा						०.००
	सुदूरपश्चिम	कञ्चनपुर, कैलाली	कृषि ज्ञान केन्द्र, कैलाली	४६००००००.००	३७६२०४३१.००	४६००००००.००	३७६२०४३१.००	४६००००००.००	३७६२०४३१
	सुदूरपश्चिम	डडेल्धुरा, डोटी	कृषि ज्ञान केन्द्र, डडेल्धुरा	२४५०००००.००	२४५१३२००.००			२४५०००००.००	२४५१३२००
	सुदूरपश्चिम	कञ्चनपुर	भेटेरीनरी अस्पताल तथा पशु सेवा विज्ञान केन्द्र, कञ्चनपुर					१००००००.००	३७२९१९९
			जम्मा	१३१०००००.००	६१२३६६५१.००	५७६००२२०.००	४७६२०६५१.००	१०९९२०२००.००	६२०६२२५०
			कूल जम्मा	५७०७६२४४.००	५२६०६९७५.००	३२५५०२३९०.००	३४५५९१०७९.००	११७७६५३३३४.००	६९०७७९२

३.३ पकेट, ब्लक, जोन/सुपरजोनको संख्या (आ.व. २०७५/७६ सम्म)

सम्मान/आ.व.	२०७३/७४		२०७४/७५		२०७५/७६		हालसम्म (२०७५/७६)	
	लक्ष्य	प्रगति	लक्ष्य	प्रगति	लक्ष्य	प्रगति	लक्ष्य	प्रगति
पकेट	२१००	२१००	१४३३	२०३३	१४३३	२०७६	४९६६	२७७६
ब्लक	१५०	१५०	१५०	१४६	१५०	३३६	४५०	३३६
जोन	३०	३०	३०	३९	३०	६९	९०	६९
सुपर जोन	७	७	१	१०	१	१४	९	१४
जम्मा	२२८७	२२८७	१६१४	२२१८	१६१४	३१९५	५५१५	३१९५

३.४ परियोजना व्यवस्थापन इकाई (आ.व. २०७५/७६)

बजेट रु.लाखमा

क्र.सं	कार्यक्रम/क्रियाकलाप	खर्च शीर्षक	इकाई	वार्षिक लक्ष्य			प्रतिवेदन अवधिसम्म यस आ.व. को प्रगति	
				परिमाण	भार	लागत	परिमाण	भारित
अ) पूँजीगत खर्च अन्तर्गतका कार्यक्रमहरू								
८.५.१.१	चन्द्रडोपीफार्मको लागि लेजर ल्याण्ड लेभलर खरिद (कृषि खेतीको साथै सिँचाई प्रयोजन र पशुचिकित्सा सम्बन्धी उपकरण तथा मेशिन औजार)	२९,५११	संख्या	१	०.०७	१०.००	१	०.०७
८.५.१.१	ल्यापटप खरिद (लेटेस्ट प्रविधि) (कार्यालय सञ्चालनसँग सम्बन्धी यन्त्र, उपकरण तथा मेशिन औजार)	२९,५११	संख्या	९	०.०७	८.७५	०	
८.५.१.२	डेस्कटप कम्प्युटर खरिद (24 inch, LED 17) (कार्यालय सञ्चालनसँग सम्बन्धी यन्त्र, उपकरण तथा मेशिन औजार)	२९,५११	संख्या	२	०.०२	२.५०	२	०.०२
८.५.१.४४	स्थानर(कार्यालय सञ्चालनसँग सम्बन्धी यन्त्र, उपकरण तथा मेशिनऔजार)	२९,५११	संख्या	५	०.००	०.५०	५	०.००

क्र.सं	कार्यक्रम/त्रिधाकलाप	खर्च शीर्षक	इकाई	वार्षिक लक्ष्य			प्रतिवेदन अवधि/सम्पन्न यस आ.व. को प्रगति
				परिमाण	भार	लागत	
८.५.१.११८४	पावर व्याकअप खरिद तथा जडान(कार्यालय सञ्चालनसँग सम्बन्धी यन्त्र, उपकरण तथा मेशिन औजार)	२२५११	पटक	१	०.०४	५.६५	०
	अ) पूँजीगत खर्चको जम्मा				०.२१	२७.४०	०.१०
	आ) चालु खर्च अन्तर्गतका कार्यक्रमहरू						
२.१२.१.४५७	परियोजनाका कर्मचारीहरूलाई GIS सम्बन्धी तालिम (सेवा करार)	२२४११	संख्या	२	०.०७	९.९६	०
६.१२.१.४८६	Agriculture Result Monitoring InformationSystemSoftware निर्माण तथा सञ्चालन (निरन्तरता) (सेवा करार)	२२४११	संख्या	१	०.७५	१००.००	१
२.१२.१.४९१	मूल्याङ्कन वालिहरूको आधारभूत तथ्याङ्क तयारीको लागि अध्ययन/सर्भेक्षण (बहुवर्षिय) (सेवा करार)	२२४११	संख्या	१	०.७५	१००.००	१
२.१२.१.५३२	Media Desk (सेवा करार)	२२४११	पटक	१	०.११	१५.००	१
२.१५.२.६१७	प्रगति समिक्षा गोष्ठी (प्रदेशस्तर इकाई (१४, केन्द्रीय स्तर-१) (गोष्ठी तथा कार्यशाला)	२२५१२	पटक	५	०.१३	१७.५०	१
२.१५.२.६१८	संचारकर्मीहरूसँग अन्तरक्रिया गोष्ठी (गोष्ठी तथा कार्यशाला)	२२५१२	पटक	२	०.०४	५.००	०
२.१५.३.१६	वार्षिक कार्यक्रम तथा उपलब्धि पुस्तिका प्रकाशन (प्रचार प्रसारतथा सामाग्री उत्पादन तथा प्रकाशन र वितरण)	२२५२२	पटक	१	०.०२	३.००	१
२.१५.४०.३२०२	प्रधानमन्त्री कृषि आधुनिकीकरण रेडियो कार्यक्रम (अन्य)	२२५२२	पटक	४	०.०६	८.०	३
२.१५.४०.३५५८	अन्तरनिकाय सहभागितामा कार्यक्रम प्रभावकारिता अध्ययन अवलोकन (अन्य)	२२५२२	पटक	१	०.०४	५.००	०
२.१५.४०.४०	टि.भी.मार्फत परियोजनाको प्रचार (अन्य)	२२५२२	पटक	१	०.०९	१२.००	२
२.१५.४०.४०८६	संचारकर्मीहरूसँग परियोजना सञ्चालित क्षेत्रमा अवलोकन भ्रमण (अन्य)	२२५२२	पटक	१	०.०३	४.००	०

क्र.सं	कार्यक्रम/क्रियाकलाप	खर्च श्रेणीक	इकाई	वार्षिक लक्ष्य			प्रतिवेदन अवधि/समय आ.व. को प्रगति	
				परिमाण	भार	लागत	परिमाण	भारित
२.१५.४०.४०८३	पत्रपत्रिकामार्फत परियोजनाको प्रचार प्रसार (अन्य)	२२५२२	पटक	१	०.०२	३.००	२	०.०२
२.१२.२.१९३	कृषि इंजिनियर/सिभिल इंजिनियर/मेकानिकल इंजिनियर करार (व्यक्ति करार)	२२४११	जना	३	०.११	१५.००	३	०.११
२.१२.२.२०८	Entomology, Horticulture, Plant Protection, Fisheries, Value chain, mine and Procurement specialist (व्यक्ति करार)	२२४११	जना	७	०.५०	६६.५०		०.५०
२.१५.२.५९६	बहुसरोकारवाला निकायहरूको साभेदारीमा The matic Working Group को गोष्ठीमा (गोष्ठी तथा कार्यशाला)	२२५१२	संख्या	५	०.११	१४.८५	५	०.११
२.१५.२.६८१	परियोजना अन्तर्गतका कृषि प्रविधिहरूलाई बाली बीमा अभिकर्तासम्बन्धी ३ दिने तालिम (गोष्ठी तथा कार्यशाला)	२२५१२	पटक	३	०.०७	९.००	२	०.०६
२.१५.५.३४६	नयाँ सुपरजोन तथा जोनहरूको क्षेत्र निर्धारण (अध्ययन/सर्वेक्षण र अनुसन्धान)	२२५२२	पटक	१	०.१०	१३.००	१	०.१०
२.१५.१४.३८५	स्याउ आत्म निर्भरताका लागि सघन स्याउ रोपण (High density planting) का लागि स्याउ विरुवा आयात गरी ७० प्रतिशत अनुदानमा कृषकहरूलाई वितरण (फलफूल विकास कार्यक्रम)	२२५२२	संख्या	११२५५८	६.७५	९००.४६		
२.१५.३१.६६	कृषि मेला कार्यक्रम (साभेदारी) (कृषि व्यवसाय प्रवर्द्धन तथा बजार विकास कार्यक्रम)	२२५२२	पटक	८	०.१५	२०.००	८	०.१५
२.१५.४०.४२९९	फिल्डस्टरमा सञ्चालक समिति/कृषकहरूसँग प्राविधिक वार्तालाप (अन्य)	२२५२२	पटक	३	०.०४	६.००	३	०.०४
५.१.१०.१५२९	कृषि स्नातक (इन्टर्न) खटाउने प्रयोजनार्थ विश्वविद्यालय, अध्ययनसंस्थान र कृषि कलेजहरूलाई अनुदान (अन्य)	२६४१३	पटक	२	३.७५	४९९.९	२	३.७५
५.१.१०.१५३०	विश्वविद्यालय, अध्ययन संस्थान र कलेजहरूको समन्वयमा कृषि शिक्षा, अनुसन्धान र प्रसार कार्यक्रम सञ्चालनका लागि अनुदान (अन्य)	२६४१३	पटक	१	०.३७	५०.००		

क्र.सं	कार्यक्रम/क्रियाकलाप	खर्च शीर्षक	इकाई	वार्षिक लक्ष्य			प्रतिवेदन अवधि/समय	
				परिमाण	भार	लागत	परिमाण	यस आ.व. को प्रगति
५.१.१०.१७५५	Knowledge of Excellence (विश्वविद्यालय/स्थानीय तहको साभेदारीमा (अन्य)	२६४१३	पटक	१	०.३७	५०.०		
५.१.१०.१८४०	प्रत्येक प्रदेशमा एककृत सापुदायिक नमूना आधुनिक कृषि फार्म स्थापनाका लागि कार्यविधी वमोजिम अनुदान प्रवाह (अन्य)	२६४१३	संख्या	१	५.२५	७००.००		
५.१.१०.१८४९	सुपरजोन तथा जोनहरुमा प्राङ्गारिक खेती प्रवर्द्धनका लागि ५०५ अनुदानमा प्राङ्गारिक मल वितरण (अन्य)	२६४१३	पटक	२	०.१५	२०.०		
५.१.१०.१८५६	सघन फलफूल वाली विकास कार्यक्रम (चुरे भावर क्षेत्रमा नर्सरी स्थापना, विरुवा वितरण, प्रविधि सहयोग आदि)	२६४१३	संख्या	१०	७.४९	१०००.०		
८.५.१६.२५५	कष्टम हायरिङ सेन्टरअन्तर्गत ५०५ अनुदानमा कृषि यन्त्र र मेशिनरी औजार र उपकरण खरिदमा अनुदान (अन्य उपकरण तथा मेशिन औजार)	२६४२६	पटक	१००	३.७५	४९९.९६		
८.६.२६.३४	नीज क्षेत्रमार्फत काभ्रे जिल्लामा क्यानिङ तथा प्याकेजिङउद्योग स्थापनाको लागि पूर्वाधार निर्माण तथा मेशिनरी औजार उपकरण ७० प्रतिशतअनुदान (बहुवर्षिय) (पोष्ट हार्भेष्ट सेवा)	२६४२३	पटक	१	३.००	४००.००		
८.६.२६.३५	कार्यविधी वमोजिम नीज क्षेत्र वा सहकारी संस्थामार्फत सुनसरी, पर्सा, कपिलवस्तु र बर्दियामा कृषि उत्पादन भण्डारण घर निर्माणको लागि पूर्वाधार तथा मेशिनरी औजार उपकरणमा ५० प्रतिशत अनुदान (बहुवर्षिय) (पोष्ट हार्भेष्ट सेवा)	२६४२३	संख्या	४	१.५०	२००.००		
८.६.२६.३६	प्रत्येक प्रदेशमा सहकारी क्षेत्रमार्फत जैविक विषादी उत्पादन प्रयोगशाला निर्माणको लागि मेशिनरी औजार उपकरणमा ५० प्रतिशत अनुदान (बहुवर्षिय) (पोष्ट हार्भेष्ट सेवा)	२६४२३	संख्या	७	५.२५	७००.००		

क्र.सं	कार्यक्रम/क्रियाकलाप	खर्च शीर्षक	इकाई	वार्षिक लक्ष्य			प्रतिवेदन अवधि/समय
				परिमाण	भार	लागत	
८.६.२६.३७	सुनसरीको इनरुवामा उद्योग वाणिज्य संघ सुनसरीको साभेदारमा बजारपूर्वाधार विकासको लागि ५० प्रतिशत अनुदान (बहुवर्षिय) (पोस्ट हार्भेस्ट सेवा)	२६४२३	संख्या	१	१.५०	२००.००	प्रतिवेदन अवधि/समय यस आ.व. को प्रगति परिमाण
८.६.२६.४४	सहकारीसँग सहकार्यमा स्थानिय तहमा प्राकृतिक शीत भण्डार निर्माण (पोस्ट हार्भेस्ट सेवा)	२६४२३	संख्या	७	१.५७	२१०.००	
८.६.३८.२४	सौर्य सिँचाइमा अनुदान (साना सिँचाइ निर्माण)	२६४२३	पटक	४००	३.००	४००.००	
८.६.४२.५८८	सहकारीमार्फत कृषिमा युवा विशेष कार्यक्रम सञ्चालन	२६४२३	पटक	४	७.४९	१०००.००	
८.६.४२.५८९	प्रतिस्पर्धाको आधारमा निजि कम्पनिसँग साभेदारीमा कोल्डस्टोर निर्माणका लागि ७० प्रतिशत पूँजीगत अनुदान मेशिनरी उपकरणहरु समेत (नुवाकोट १, काभ्रे १, बाँके १, कपिलवस्तु १, सर्लाही १, धादिङ्ग १, मोरङ्ग १, कैलाली १, कास्की १, मनाङ्ग १, भेरापा १, सुनसरी १, धनुषा १) (बहुवर्षिय) (अन्य)	२६४२३	संख्या	१३	३८.९७	५२००.००	३३.७६
२.१२.१.५.४४	परियोजनादस्तावेज अङ्ग्रेजी अनुवाद (सेवा करार)	२२४११	पटक	१	०.०४	५.००	
२.१२.१.६०६	सिन्धुली जिल्लाको मरिण खोला क्षेत्रमा एकिकृत कृषि विकासका लागि सम्भाव्यता अध्ययन (सेवा करार)	२२४११	पटक	१	०.१५	२०.०	०.१५
२.१२.१.६४८	क्यानिङ्ग तथा प्याकेजिङ्ग उद्योग स्थापना कार्यक्रम सञ्चालन कार्यविधि तयारी (सेवा करार)	२२४११	संख्या	१	०।०४	५।००	
२.१२.१.६४९	नीज क्षेत्रमार्फत जैविक विषादी उत्पादन प्रयोगशाला निर्माण कार्यक्रम सञ्चालन कार्यविधि तयारी (सेवा करार)	२२४११	संख्या	१	०।०२	२।५०	
२.१२.१.६५०	रुपन्देहीमा नगरपालिकासँगको साभेदारीमा ग्रीनपाक (एकिकृत कृषिवजार) स्थापनाको लागि DPR तथा कार्यविधि तयारी (सेवा करार)	२२४११	पटक	१	०।१५	२०।००	
२.१२.१.६५२	एकिकृत सामुदायिक नमूना आधुनिक कृषि फार्म स्थापना कार्यक्रम सञ्चालन कार्यविधि तयारी (सेवा करार)	२२४११	संख्या	१	०।०४	५।०	

क्र.सं	कार्यक्रम/क्रियाकलाप	खर्च श्रेणीक	इकाई	वार्षिक लक्ष्य			प्रतिवेदन अवधि/सम्पन्न आ.व. को प्रगति	
				परिमाण	भार	लागत	परिमाण	भारित
२.१२.१.६५३	सामुदायिक अन्न तथा वीउ बैंक स्थापना सम्भाव्यता अध्ययन (सेवा करार)	२२४११	पटक	१	०।१०	१४		
२.१२.१.६८४	२५ हजार मे.ट. क्षमता भएका रसायनिक मल गृहहरु स्थापनाको लागि सम्भाव्यता अध्ययन (सेवा करार)	२२४११	पटक	१	०।१०	१४		
२.१२.१.३८५	युवा विशेष कार्यक्रम सञ्चालन कार्यविधि निर्माण (सेवा करार)	२२४११	पटक	१	०।०१	२		
२.१५.२.६१६	योजना तर्जुमा गोष्ठी (प्रदेशस्तर इकाई -७, केन्द्रियस्तर-१) (गोष्ठी तथा कार्यशाला)	२२५१२	पटक	८	०।२२	३०	८	०।२२
२.१५.२.६२१	परियोजनाका कर्मचारीहरुलाई LMBIS सम्बन्धी तालिम (३ दिन) (गोष्ठी तथा कार्यशाला)	२२५१२	पटक	४	०।१५	२०	४	०।१५
२.१५.३१.४६	पकेट/व्यकरण/सुरजोन सदस्यता परिचय पत्र वितरण (कृषि व्यवसाय प्रवर्द्धन तथा बजार विकासकार्यक्रम)	२२५२२	संख्या	५००००	०।१९	२५		
२.१५.४०.३५६६	परियोजना निर्देशक समितिको बैठक (अन्य)	२२५२२	संख्या	४	०।०६	८	४	०।०६
२.१५.४०.३५६५	परियोजना कार्यान्वयन समितिको बैठक (अन्य)	२२५२२	संख्या	६	०।०७	९	६	०।०७
२.१५.४०.४०८८	प्रदेशस्तर परियोजना समन्वय इकाई स्थापना (अन्य)	२२५२२		७	२।६२	३५०		
२.१५.४०.४२१२	सघीय संरचना अनुरूप परियोजना दस्तावेज परिमार्जन	२२५२२		१	०।०२	३		
८.६.४२.६००	सहकारी गैससको सहकार्यमा आलु कोल्डस्टोर निर्माण, दुधपोखरी-२ लमजुङ (अन्य)	२६४२३	संख्या	१	०.३७	५०.००		
आ) कार्यक्रम खर्चको जम्मा					१.७.७१	१३०३९.६१		३९.७९
अन्य चालु खर्च					२.०८	२७७.७१		१.५९
कुल जम्मा					१००.००	१३३४४.७२		४१.३८

३.५ आ.व. २०७५/७६ मा परियोजना कार्यान्वयन इकाई (सुपरजोनहर) को प्रगति शारांस

बजेट रु. लाखमा

सि. नं.	प.का.ई.	प्रगति		वार्षिक विनियोजित		जम्मा	वार्षिक खर्च		जम्मा खर्च	बजेट भार	भारित प्रगति
		भारित	वितीय	पूँजीगत	चालु		पूँजीगत	चालु			
१	धान सुपरजोन, भापा	१९.३८	१५.८८	०.००	३६६.५६	३६६.५६	०.००	३५१.९४	३५१.९४	८.१३	८.०८
२	माछा सुपरजोन, धनुषा	१५.७३	१३.८४	६.८५	४८७.४२	४९४.२७	६.८४	४५७.००	४६३.८४	१०.९६	१०.४९
३	माछा सुपरजोन, वारा	९९.१३	९५.०९	०.००	४४३.५८	४४३.५८	०.००	४२१.८०	४२१.८०	९.८३	९.७५
४	जुनार सुपरजोन, सिन्धुली	१९.८४	११.४२	०.००	३३८.५३	३२६.५६	०.००	३०९.४८	३०९.४८	७.२४	७.२३
५	आलु सुपरजोन, काभ्रे	१७.००	८३.००	०.००	३२८.००	३२८.००	०.००	२७४.००	२७४.००	७.२७	७.०५
६	तरकारी सुपरजोन, कास्की	८२.१३	७६.७१	०.००	३१२.६५	३१२.६५	०.००	२३९.८४	२३९.८४	६.९३	५.६९
७	सुन्तलाजात फलफूल सुपरजोन, स्याङ्जा	१९.००	१७.००	०.००	२१९.००	२१८.७२	०.००	२१२.००	२१२.००	४.८५	४.८०
८	धान सुपरजोन, कपिलवस्तु	१७.९०	१३.६९	०.००	२७३.६१	२७३.६१	०.००	२५६.३५	२५६.३५	६.०७	५.९४
९	कफी सुपरजोन, गुल्मी	७४.७०	७५.००	९.०५	१४६.३५	१५५.४०	८.९५	१०७.१९	११६.१४	३.४४	२.५७
१०	मकै सुपरजोन, दाङ्ग	१८.३४	७५.२५	०.००	४७५.५१	४७५.५१	०.००	३५७.०९	३५७.०९	१०.५४	१०.३७
११	धान सुपरजोन, बर्दिया	१००.००	९२.७९	०.००	२२८.७७	२२८.७७	०.००	२१३.४०	२१३.४०	५.०७	५.०७
१२	स्याउ सुपरजोन, जुम्ला	९१.७४	८०.१९	०.००	३०५.८१	३०५.८१	०.००	२४५.२३	२४५.२३	६.७८	६.२२
१३	आलु सुपरजोन, डडेल्धुरा	९७.२७	९३.६६	०.००	२७८.३५	२७८.३५	०.००	२६२.१३	२६२.१३	६.१७	६.००
१४	गहुँ सुपरजोन, कैलाली	७१.५०	५४.३६	०.००	३०३.११	३०३.११	०.००	१६४.८०	१६४.८०	६.७२	४.८०
	जम्मा					४५१०.९०	१५.७९	३८७२.२५	३८८८.०४	१००.००	९४.०६

३.६ आ.व. २०७५/७६ मा परियोजना कार्यान्वयन इकाई (जोनहर) को प्रगति सारांश

बजेट (रु लाखमा)

सि. नं.	प.का.ई.	प्रगति		वार्षिक विनियोजित		जम्मा	वार्षिक खर्च		जम्मा खर्च	बजेट भार	भारित प्रगति
		वित्तीय	चालु	पूर्जीगत	चालु		पूर्जीगत	चालु			
१	अलैंचोजोन, ताप्लेजुङ	९१.९२	७५.५५	६.८५	७५.७४	८२.५९	६.८५	५५.५५	६२.४०	०.६९	०.६३
२	अलैंचोजोन, पाँचथर	९९.२३	८८.६८	०.००	२२४.२८	२२४.२८	०.००	१९८.८८	१९८.८८	१.८७	१.८६
३	किची जोन, इलाम	१००.००	८६.५३	२.२५	१०१.००	१०३.२५	२.२५	८८.५८	९०.८३	०.८६	०.८६
४	अलैंचोजोन, संखुवासभा	७२.९८	७२.३३	२.२५	१०९.२८	१११.५३	२.२५	५१.४९	५३.७४	०.९३	०.६८
५	तरकारीजोन, धनकुटा	९१.२७	७९.७२	०.००	२१८.९१	२१८.९१	०.००	१७४.५१	१७४.५१	१.८३	१.६७
६	अलैंचोजोन, भोजपुर	७५.२०	७३.४७	२.२५	१०१.३१	१०३.५६	२.२५	७३.१०	७५.३५	०.८६	०.६५
७	मकै जोन, खोटाङ	९८.५०	९३.६९	०.००	२०१.३६	२०१.३६	०.००	१८८.६६	१८८.६६	१.६८	१.६६
८	सुन्तलाजात फलफूल जोन, सोलुखुम्बु	८५.३०	८४.४९	०.००	२०९.०२	२०९.०२	०.००	१७७.४०	१७७.४०	१.७५	१.४९
९	अदुवा/वेसारजोन, सोलुखुम्बु	७५.७०	७४.००	२.२५	११०.८०	११३.०५	२.२५	८२.१८	८४.४३	०.९४	०.७१
१०	आलु जोन, ओखलढुंगा	५८.७२	५८.७२	२.२५	६७.५९	६९.८४	२.२५	५४.५९	५४.८४	०.५८	०.३४
११	अदुवा/वेसारजोन, उदयपुर	८९.०५	८९.०५	२.२५	११६.४३	११८.६८	२.२५	९०.९४	९३.१९	०.९९	०.८८
१२	सुन्तलाजात फलफूल जोन, उदयपुर	९७.५०	८९.१४	०.००	२०७.८६	२०७.८६	०.००	१८५.२८	१८५.२८	१.७४	१.६९
१३	रबर जोन, भ्पापा	९०.००	८८.२९	२.२५	९३.८८	९६.१३	२.२४	८२.६३	८४.८७	०.८०	०.७२
१४	सुपारीजोन, भ्पापा	८५.९६	८२.५९	२.२५	१००.८८	१०३.१३	२.२५	८२.९३	८५.१८	०.८६	०.७४
१५	धान जोन, मोरङ	७९.२५	७३.२६	२.२५	७३.५७	७५.८२	२.२५	५३.२९	५५.५४	०.६३	०.५०
१६	माछा जोन, मोरङ	९५.००	८९.४०	०.००	३७१.०८	३७१.०८	०.००	३३१.७७	३३१.७७	३.१०	२.९४

सि. नं.	प.का.ई.	प्रगति		वार्षिक विनियोजित		जम्मा	वार्षिक खर्च		जम्मा खर्च	बजेट भार	भास्ति प्रगति
		द्वितीय	पूँजीगत	पूँजीगत	चालु		पूँजीगत	चालु			
१७	धान जोन, सुनसरी	८६.४०	८९.६५	६.८५	७४.८१	८१.६६	६.८४	६६.३६	७३.२०	०.६८	०.५९
१८	माछा जोन, सुनसरी	९०.००	६८.०१	६.८५	२१९.९२	२२६.७७	६.८४	१४७.३९	१५४.२३	१.८९	१.७०
१९	अदुवा/वेसारजोन, सुनसरी	८८.००	६७.००	०.००	२१०.३९	२१०.३९	०.००	१४१.००	१४१.००	१.७६	१.५५
२०	आँपजोन,सप्तरी	६७.३५	६७.९६	०.००	१८९.९०	१८९.९०	०.००	१२९.०५	१२९.०५	१.५९	१.०७
२१	धान जोन, सिराहा	७२.००	७२.१०	६.७०	२४९.४१	२५६.११	६.७०	१८०.००	१८६.७०	२.१४	१.५४
२२	धान जोन, धनुषा	९९.७०	९१.७१	२.२५	११५.६६	११७.९१	२.२५	१०५.८८	१०८.१३	०.९८	०.९८
२३	धान जोन, सर्लाही	८५.८०	८२.९०	०.००	२३६.१८	२३६.१८	०.००	१९६.०६	१९६.०६	१.९७	१.६९
२४	तरकारीजोन, रौतहट	९०.११	८९.५१	०.००	२०५.८०	२०५.८०	०.००	१८४.६४	१८४.६४	१.७२	१.५५
२५	तरकारीजोन, पर्सा	७५.७९	८०.७५	०.००	१९६.१९	१९६.१९	०.००	१६४.४०	१६४.४०	१.६४	१.२४
२६	किची जोन, दोलखा	९६.६७	९२.८०	६.८५	९५.५८	१०२.४३	६.८४	८८.२१	९५.०५	०.८६	०.८३
२७	मकै जोनसिन्धुपाल्चोक	९८.००	८८.२४	६.८५	७६.९६	८३.८१	६.८०	६७.१४	७३.९४	०.७०	०.६९
२८	तरकारीजोन, नुवाकोट	९७.४०	८६.००	६.८५	२४५.०१	२५१.८६	६.८०	२२६.८९	२३३.६९	२.१०	२.०५
२९	आलु जोन, नुवाकोट	८६.१८	७७.७३	०.००	२५२.२९	२५२.२९	०.००	१९६.१०	१९६.१०	२.११	१.८२
३०	मकै जोन, धादिङ	९८.१८	९६.३६	०.००	२१३.८८	२१३.८८	०.००	२००.४१	२००.४१	१.७९	१.७५
३१	तरकारी जोन, धादिङ	९४.५८	९४.२४	६.८५	२०७.२८	२१४.१३	६.८४	१९४.९६	२०१.८०	१.७९	१.६९
३२	तरकारी जोन, चितवन	७८.००	६९.८४	०.००	२९४.५०	२९४.५०	०.००	२०५.६८	२०५.६८	२.४६	१.९२
३३	केरा जोन, चितवन	९७.२५	९०.८५	२.२५	१०९.३२	१११.५७	२.२५	९९.११	१०१.३६	०.९३	०.९१
३४	मौरी जोन, चितवन	८६.१९	८६.१९	२.२५	११४.७६	११७.०१	२.२५	९८.६०	१००.८५	०.९८	०.८४
३५	तरकारी जोन, मकवानपुर	९१.५६	९०.१२	६.८५	२१४.५५	२२१.४०	६.४७	१९३.०५	१९९.५२	१.८५	१.६९
३६	आलु जोन, भक्तपुर	८९.८५	८४.४७	०.००	१४२.९४	१४२.९४	०.००	१२०.७४	१२०.७४	१.१९	१.०७

सि. नं.	प. का.ई. नं.	प्रगति	वार्षिक वित्तियोजित		जम्मा	वार्षिक खर्च		जम्मा खर्च	बजेट भार	भास्ति प्रगति
			वित्तीय	पूजीगत		पूजीगत	चालु			
३७	सुन्तलाजात फलफूल जोन, गोर्खा	८१.५६	७५.९४	६.८५	२२२.०५	२२८.९०	६.८५	१६६.९८	१.९१	१.५६
३८	अलैंची जोन, लमजुङ	८२.८८	६२.७४	६.८५	१९४.५६	२०१.४१	६.८५	११९.५२	१.६८	१.३९
३९	तरकारी जोन, तनहुँ	९९.९७	९४.६३	२.२५	१३६.७२	१३८.९७	२.२५	१२७.०३	१.९६	१.९६
४०	स्याउ जोन, मनाङ	९६.८७	६६.९२	३.२५	१२५.७९	१२९.०४	३.२५	८६.८६	१.०८	१.०४
४१	स्याउ जोन, मुस्ताङ	८९.००	८३.००	०.००	८६.०६	८६.०६	०.००	७१.४३	०.७२	०.६४
४२	मकै जोन, पर्वत	८०.००	७५.००	०.००	१९९.५१	१९९.५१	०.००	१४९.६३	१.६७	१.३३
४३	सुन्तलाजात फलफूल जोन, स्याङ्दी	८०.८५	८०.८४	६.८५	७८.११	८४.९६	६.५६	६२.१३	०.७१	०.५७
४४	आलु जोन, बागलुङ	९४.५५	८६.८५	६.८५	१३३.३४	१४०.१९	६.८५	११५.००	१.१७	१.११
४५	सुन्तलाजात फलफूल जोन, नवलपुर	९८.५७	९४.११	१.८५	११९.९५	१२१.८०	१.८५	११६.६०	१.०२	१.००
४६	माछा जोन, रुपन्देही	९८.७६	९५.४७	०.००	३२६.७८	३२६.७८	०.००	३१२.२०	२.७३	२.६९
४७	तरकारी जोन, कपिलवस्तु	९३.४२	९१.४०	२.२५	११६.४७	११८.७२	२.२५	१०६.२६	०.९९	०.९३
४८	माछा जोन, कपिलवस्तु	९३.६१	९१.७३	६.८५	२१५.४२	२२२.२७	६.८५	१८२.०३	१.८६	१.७४
४९	तरकारी जोन, पाल्पा	९९.३७	९१.६०	०.००	२९५.१४	२९५.१४	०.००	२७९.७४	२.४६	२.४५
५०	मकै जोन, गुल्मी	९४.००	९४.००	०.००	२४६.१६	२४६.१६	०.००	२३४.४५	२.०६	१.९३
५१	सुन्तलाजोन, गुल्मी	७९.००	५९.४२	६.८५	१०५.०३	१११.८८	६.८५	५९.६३	०.९३	०.७४
५२	तरकारी जोन, अर्घाखाँची	९६.३४	९६.३५	६.३०	२४५.६६	२५१.९६	६.२२	२३६.५५	२.१०	२.०३
५३	ओखर जोन, रुकुम	८७.००	६९.११	६.८५	८४.१२	९०.९७	६.८५	५६.०२	०.७६	०.६६
५४	मकै जोन, रोल्पा	९६.०९	८९.१३	६.२५	२२२.१८	२२८.४३	६.१७	१९७.४३	१.९१	१.८३
५५	धान जोन, प्युठान	९६.५४	९३.७०	०.००	२६५.७३	२६५.७३	०.००	२४९.२०	२.२२	२.१४

सि. नं.	प. का. ई.	प्रगति	वार्षिक विनियोजित		जम्मा	वार्षिक खर्च		जम्मा खर्च	बजेट भार	भासित प्रगति
			वित्तीय	पूँजीगत		पूँजीगत	चालु			
५६	तोरी जोन, दाङ्ग	९८.९१	८३.२८	२.२५	११६.८९	२.२५	९६.९६	९९.२१	०.९९	०.९८
५७	मकै जोन, बाँके	८५.१५	६९.८९	०.००	२२५.३८	०.००	१५७.५२	१५७.५२	१.८८	१.६०
५८	तरकारी जोन, रुकुम	१००.००	३९.८०	६.८५	१८०.८५	०.००	७४.५३	७४.५३	१.५७	१.५७
५९	अदुवा/वेसार जोन, सल्यान	९५.३४	९५.३४	०.००	२००.४२	०.००	१९३.२५	१९३.२५	१.६७	१.६०
६०	स्याउ जोन, कालिकोट	७८.००	७९.२०	६.८५	७८.४०	६.८५	४८.५६	६०.६९	०.७१	०.५६
६१	सुन्तलाजोन, जाजरकोट	९५.१६	९५.००	६.८५	२०९.८४	६.८५	१९९.४५	२०६.२९	१.८१	१.७२
६२	सुन्तलाजोन, दैलेख	८५.००	७६.०३	२.२५	१२३.७५	२.२५	९३.५५	९५.८०	१.०५	०.८९
६३	अदुवावेसार जोन, सुर्खेत	९५.९९	८३.७६	०.४८	२१६.९६	०.४८	१८१.२५	१८१.७३	१.८१	१.७४
६४	जैतुन जोन, बाजुरा	९७.५५	७७.८६	०.००	१६४.८०	०.००	१२८.३२	१२८.३२	१.३८	१.३४
६५	आलु जोन, अछाम	७९.६२	६६.३६	२.२५	११७.४५	२.२५	७७.२३	७९.४४	१.००	०.७२
६६	स्याउ जोन, दाचुला	८४.७७	७९.७१	२.२५	१२३.४९	२.२५	८६.३१	८८.५६	१.०३	०.८७
६७	मकै जोन, वैतडी	५४.५९	५४.५९	६.८५	७८.५०	६.८५	३९.७५	४६.६०	०.७१	०.३९
६८	धान जोन, कञ्चनपुर	९६.७५	९०.५६	०.००	३०५.७३	०.००	२७७.५८	२७७.५८	२.५५	२.४७
६९	तेलहन जोन, कैलाली	५८.६०	५८.६०	६.८५	१७७.६४	६.८५	९५.४१	१०२.२६	१.४६	०.८५
	जम्मा				११९७६.८०	१९४.४५	९६५३.८१	९८५३.५४	१००.००	८९.४५

३.७ परियोजना अन्तर्गतका निकायहरूको भौतिक र वित्तीय प्रगति स्थिति (आ.व. २०७५/७६)

बजेट (रु. हजारमा)

सि.नं.	निकाय	वार्षिक विनियोजित	जम्मा खर्च	खर्च प्रतिशत	भासित प्रगति	बजेट भार	वा. भासित प्रगति
१	प. का. इ. (जोन)	११९२२८९.००	९८५३५४.००	३०.५०	८९.४५	३६.९१	३३.०१

सि.न.	निकाय	वार्षिक विनियोजित	जम्मा खर्च	खर्च प्रतिशत	भारित प्रगति	बजेट भार	बा. भारत प्रगति
२	प. का. इ. (सुपरजोन जोन)	४५०६६१.००	३८८८०४.००	१२.०४	९४.०६	१३.९५	१३.१२
३	प. व्य इ. खुमलटार	१३३४४७२.००	३०४७६७.००	९.४३	४१.३८	४१.३१	१७.०९
४	सिँचाइ विभाग	१७००२०.००	१४८३४६.००	४.५९	८१.००	५.३६	४.२६
५	कृषि विभाग	१५२१.००	१२२.००	०.००	८.००	०.०५	०.००
६	खाद्य तथा गुण नियन्त्रण विभाग	२९९०.००	५११८.००	०.१६	१८.००	०.९३	०.१७
७	उद्योग मन्त्रालय	१५७४७.००	०.००	०.००	०.००	०.४९	०.००
८	नेपाल कृषि अनुसन्धान परिषद	३५७००.००	१२७४.००	०.०४	४.००	१.११	०.०४
	जम्मा	३२३०४००.००	१८३३७८५.००	५६.७७		१००.००	६७.७१

३.८ परियोजना अन्तर्गतका निकायहरूको प्रगति नपुगका कारणहरू (आ.व. २०७५/७६)

क्र.सं.	जोन/सुपरजोन	क्रियाकलापहरू	इकाई	वार्षिक		प्रगति नपुगका कारणहरू
				लक्ष्य	नपुग प्रगति	
१	परियोजना कार्यान्वयन इकाई अन्तर्गतका जोन/सुपरजोनहरू	कष्टम हायरिड सेन्टर स्थापना	संख्या	३	२२	<ul style="list-style-type: none"> कृषकहरूबाट पर्याप्त आवेदन नपरेको समितिमा विवादको कारणबाट निर्णय हुन ढिलाई समयमा कार्य सम्पन्न नहुँदा भुक्तानी हुन नसकेको
२	परियोजना कार्यान्वयन इकाई अन्तर्गतका जोन/सुपरजोनहरू	पोष्ट सेन्टर स्थापना कृषि उपज संकलन केन्द्र निर्माण	संख्या	७	६	<ul style="list-style-type: none"> कृषकहरूबाट पर्याप्त आवेदन नपरेको समितिमा विवादको कारणबाट निर्णय हुन ढिलाई जग्गा विवादको कारण स्थान छनौट हुन नसकेको
३	माछा सुपरजोन, धनुषा	कृषि उपज संकलन केन्द्र निर्माण	संख्या	७	६	समितिबाट निर्णयहुँन ढिलाई
४	आलु जोन, भक्तपुर	मत्स्य पोखरी मर्मत सुधार	हेक्टर	५०	३०.८८	मापदण्ड बमोजिक कृषकले मर्मत गर्न नसकेको
५	आलु जोन, नुवाकोट	प्रतिफलमा आधारित प्रोत्साहन अनुदान	हेक्टर	५०	५०	रूप कटौत गर्ने समयमा बाढि पहिरो डुबान असिनाको कारणले उत्पादन हुन नसकेको ।
	आलु जोन, नुवाकोट	आलु चिप्स उद्योग सञ्चालन सहयोग	संख्या	२	१	आलु चिप्स उद्योग सञ्चालनमा लगानी गर्न कृषकहरू उत्साहित नभएको

क्र.सं.	जोन/सुपरजोन	क्रियाकलापहरू	इकाई	वार्षिक			प्रगति नपुगका कारणहरू
				लक्ष्य	प्रगति	नपुग प्रगति	
६	तरकारी जोन, रौतहट	प्रतिफलमा आधारित प्रोत्साहन अनुदान	हेक्टर	१००	२८	७२	अनुदान ग्राहीले समयमा बैंक खाता खोल्न नसकेको
७	आँप जोन, सप्तरी	प्रतिफलमा आधारित प्रोत्साहन अनुदान	हेक्टर	१००	०	१००	उत्पादनलाई आधार लिदा गत वर्षको तुलनामा उत्पादन एकदमै न्यून भएको
८	मकै जोन, बाँके	मकैमा आधारित उद्योग स्थापना	संख्या	१	०	१	कार्यालयमा कर्मचारी आभावले गर्दा सम्झौता गरी सञ्चालन गर्न अर्बिधिक कर्म भएकोले सञ्चालन नभएको ।
९	तरकारी सुपरजोन, कास्की	प्रतिफलमा आधारित प्रोत्साहन अनुदान	हेक्टर	३००	१२७	१७३	मार्ग गरेका कृषकहरू उक्त कार्यक्रम सञ्चालनको लागि योग्य नभएका
१०	स्याउ सुपरजोन, जुम्ला	प्रतिफलमा आधारित प्रोत्साहन अनुदान	हेक्टर	३००	४७.२५	२५२.७५	क्षेत्रफल विस्तारलाई आधार मानेर कम्तीमा १ हे. क्षेत्रफल विस्तार गरेका समूह र सहकारी र निजी उद्यमीहरूलाई मात्र अनुदान उपलब्ध गराएको ।
११	अडुवा/वेसार जोन, सुर्खेत	प्रतिफलमा आधारित प्रोत्साहन अनुदान	हेक्टर	१५०	७३	७७	व्यावसायिक रुपमा खेती गरेका कृषकहरूलाई मात्र अनुदान उपलब्ध गराइएको ।
१२	सुन्तलजात फलफूल जोन, उदयपुर	प्रतिफलमा आधारित प्रोत्साहन अनुदान	हेक्टर	५०	०	५०	तेश्रो चौमासिकमा ५० हे मा विरुवा रोपणका आधार मा दिईनेमा असार २५ अगाडी सुख्खा रहेको र लगत्तै २५ पछिको अवरल वर्षले यातायात बन्दै विरुवा रोपण डीला भै समयमै कार्यसम्पादन गर्न कठीनाइ भएको ।
१३	अडुवा/वेसार जोन, सुनसरी	प्रतिफलमा आधारित प्रोत्साहन अनुदान	हेक्टर	१००	०	१००	मापदण्ड अनुसार आवेदन नपरेको
१४	माछाजोन, सुनसरी	नयाँ सिँचाई निर्माण तथा मर्मत	संख्या	२०	१०	१०	पर्याप्त आवेदन नपरेको
१५	सुन्तलजात फलफूल जोन, बैलेख	क्षेत्र विस्तार	हेक्टर	५०	२९	२१	मत्स्यपालक कृषकहरूबाट पर्याप्त आवेदन नपरेको
१६	सुन्तलजात फलफूल जोन, सोलुखुम्बु	क्षेत्र विस्तार	हेक्टर	५०	३७	६३	कृषकहरूको मारकम आएकोले
			हेक्टर	५०	४०	१०	कलमी विरुवा प्रयाप्त उपलब्ध हुन नसकेको

क्र.सं.	जोन/सुपरजोन	क्रियाकलापहरू	इकाई	वार्षिक			प्रगति नपुगका कारणहरू
				लक्ष्य	प्रगति	नपुग प्रगति	
१७	जैतुन जोन, बाजुरा	सामुदायिक वन तथा समूहमा जंगली जैतुन तेल पेलने मेसिन खरिद अनुदान	संख्या	१	०	१	मेसिन खरिदको २ पटक सूचना प्रकासन गर्दा पनि कुनै सप्लायर्स वा अर्पितकर्ताले मेसिन ल्याउनेबासो नदेखाएको (कारण इटलीको उत्पादन भएकोले ल्याउन गाह्रो माने को)

३.५ आ.व. २०७३/७४ देखि आ.व. २०७५/७६ सम्मको विनियोजित बजेट र खर्चको विवरण

(बजेट रु हजारमा)

सि.न.	निकाय	आ.व. २०७३/७४		आ.व. २०७४/७५		आ.व. २०७५/७६		जम्मा आ.व. २०७५/७६ सम्म	
		विनियोजन रु.	खर्च रु.	विनियोजन रु.	खर्च रु.	विनियोजन रु.	खर्च रु.	विनियोजन रु.	खर्च रु.
१	पकेट तथा ब्लाक	२१७३१३८	१३६८७१७	२४९२०७	१९१०६७	१५४७१००	८९००७७	३९६९४४५	२४४९८६१.१९२
२	प. का. इ. (जोन)	६७०४२४	३२५७०३	९१६८५६	६८८२८३	११९२२८९	९७४५९६	२७७९५६९	१९८८५८२
३	प. का. इ. (सुपरजोन)	७०४८३२	३५४१३१	४८१८२३	३९१७२२	४५०६६१	४१४६३६	१६३७३१६	११६०४८९
४	प. व्या. ई	८४३३८३	६९०२७४	३०४७८९	१५९३११	१३३४४७२	३०४७६७	२४८२६४४	११५४३५२
५	सिँचाई विभाग	५३१९२२	४६२०६५	१७७८३०	१५९९४०	१७००२०	१४८३४६	८७९७७२	७७०३५१
६	कृषि विभाग	११४३०८	४३१५७	११७०२	९२१७	१५२१	१२२	१२७५३१	५२४९६
७	खाद्य तथा गुण नियन्त्रण विभाग	१८५९	१३८६	१५३१९८	९६३७	२९९९०	५११८	१८५०४७	१६१४१
८	उद्योग मन्त्रालय	२५२३८४	३३२	७६२२१	१८२९	१५७४७	०	३४४३५२	२१६१
९	नेपाल कृषि अनुसन्धान परिषद्	७८६०८	५०११०	२४८०३५	१९३२९४	३५७००	१२७४	३६२३४३	२४४६७८
	जम्मा	५३७०८५८	३२९५८७५	२६१९६६१	१८०४३००	४७७७५००	२७३८९३६	१२७६८०१९	७८३९१११

३.१० परियोजना अन्तर्गतका आ.व. २०७५/७६ सम्म सम्पन्न मुख्य/मुख्य गतिविधिहरू

क्र.स.	कार्यक्रम	इकाई	आ.व. २०७४/७५ सम्म सम्पन्न प्रगति आ.व. २०७५/७६ को प्रगति	हालसम्मको प्राप्त उपलब्धि
क)	उत्पादन बृद्धिसँग सम्बन्धित			
१	साना सिंचाइ निर्माण	हेक्टर	४२२	१२७८
२	सौर्य सिंचाइ	हेक्टर		३५
३	माछा पोखरी निर्माण	हेक्टर	१४०५	३८२
४	मत्स्य पोखरी मर्मत सुधार	हेक्टर	२५	२५
५	रेन्वो ट्राउट रेसवे	संख्या	६८	६८
६	मत्स्य ह्याचरी	संख्या	८	८
७	हाइटेक गिन हाउस	संख्या	७	३
८	सेमी हाइटेक गिनहाउस	संख्या	५६	३०
९	फलफूल विरुवा उत्पादक आधुनिक नर्सरी	संख्या	८	८
१०	टिस्यु कल्चर ल्याब स्थापना	संख्या	२	२
ख)	लागत न्यूनीकरणसँग सम्बन्धित			
१	कष्टम हायरिङ्ग सेन्टर	संख्या	४२५	७२
२	साना मोशिनरी औजार	संख्या		५७०
ग)	मूल्य शृंखला अभिवृद्धि र बजार व्यवस्थापन सँग सम्बन्धित			
१	पोष्ट हार्भेष्ट सेन्टर स्थापना	संख्या	२६५	७१
२	TMR उद्योग निर्माण तथा सञ्चालन	संख्या		१
३	आलु चिप्स उद्योग	संख्या	२	२
४	rustic store निर्माण	संख्या		२
५	प्रशोधन उद्योग	संख्या		२
६	चिलिङ्ग भ्यान (माछा)	संख्या	२	२
७	कोल्ड कतयचभ निर्माणाधीन	संख्या	२	९
घ)	संस्थागत विकास तथा क्षमता अभिवृद्धि			
१	माटो तथा बाली सरक्षण मिनि ल्याब	संख्या	६	६
२	माटो परीक्षण मोबाइल भ्यान खरिद	संख्या	४	८
३	खाद्य परीक्षण मोबाइल भ्यान खरिद	संख्या	६	४
४	कृषि इन्टर्न परिचालन	संख्या	२५७	१८५

३.११ परियोजनाको ३ वर्षको शिर्षकगत बजेट तथा खर्च विवरण (आ.व. २०७५/७६ सम्म)

बजेट रु. हजारमा

ब.शि.न.	ख.शि.न.	खर्च शिर्षक	आ.व. २०७३/७४		आ.व. २०७४/७५		आ.व. २०७५/७६		जम्मा (३ वर्षको)	
			बजेट	खर्च	बजेट	खर्च	बजेट	खर्च	बजेट	खर्च
		चालु								
	२११११	तलव	०	४८२१	१११०००	५००११	२११३००	१४८३८९	३२२३००	२०३२२१
	२१११२	स्थानीय भत्ता	०	८९६	३००७	१७१३	८५००	५३०५	११५०७	७९१४
	२१११३	महँगी भत्ता	०	१५७	३३१२	१४३३	६५००	७८९९	९८१२	९४८९
	२१११४	फिल्डभत्ता	०	३६०	५८९२	८३९	६००	९६	६४९२	१२९५
	२१११९	अन्य भत्ता	१८७५०	६८८६	१२४४८०	१००६१	७०००	४८०५	१५०२३०	२१७५२
	२११२१	पोशाक	०	२१८	१८२२	१८६२	६६००	४५१०	८४२२	६५९०
	२२१११	पानी तथा विजुली	४२०१	१७०६	५३५९	२८२३	९३००	५७०७	१८८६०	१०२३६
	२२११२	संचार महशुल	३८१६	३२६५	८३८५	५९८९	१२५००	९०००	२४७०१	१८२५४
	२२१२१	घरभाडा	१०६२०	६५२६	२२९९२	१६३४१	२१६००	१६५८३	५५२१२	३९४४०
	२२१२२	अन्य भाडा	०	०	२५२०	१५९९	३४००	२८१७	५९२०	४४१६
	२२२११	इन्धन	२२१४५	१२७७२	२८७४२	२१६८९	२९०००	२४९१४	७९८८७	५९३७५
	२२२१२	सञ्चालन तथा मर्मत संभार	७१४८	७४६३	१५४९९	१३१६०	२५१००	२२१३१	४७७४७	४२७५४
	२२२१३	बीमा	७६५	७४९	३५८२	१२५०	५३००	२२६२	९६४७	४२६१
	२२३११	कार्यालय सम्बन्धी खर्च	१०९८८	१३६११	२४३४०	२२१९४	२५७००	२४७६७	६१०२८	६०५७२
	२२३१४	इन्धन अन्य प्रयोजन	०	०	२३२	२४९	३००	२३९	५३२	४८८
	२२३२१	सा. सम्पत्तिको मर्मत संभार	०	०	१०००	९७०	०	०	१०००	९७०
	२२४११	सेवा/परामर्श खर्च	८२८६०	१७८१६	७२३१२	३३८७३	५५१००	१५९६७	२१०२७२	६७६५६
	२२४१२	अन्य सेवा शुल्क	२७१८	४७४६	४१७७१	२८९८८	६८८००	५१०६२	११३२८९	८४७९६
	२२५१२	सीप विकास तथा तालिम तथा गोष्ठी खर्च	०	०	४९७२५	४०२५३	३७४००	३१२०१	८७२५	७४४४

३१२१६३३

ब.शि.न.	ख.शि.न.	खर्च शिर्षक	आ.व. २०७३/७४		आ.व. २०७४/७५		आ.व. २०७५/७६		जम्मा (३ वर्षको)	
			बजेट	खर्च	बजेट	खर्च	बजेट	खर्च	बजेट	खर्च
	२२५२१	उत्पादन सामग्री/सेवा	०	०	५००	४९७	०	०	५००	४९७
	२२५२२	कार्यक्रम खर्च	३३४९०१	२०३५५७	३५५७२६	२७५८९१	३०४८००	१५८५२७	९२५४२७	६३७९७५
	२२६११	अनुगामन, मूल्याङ्कन खर्च	३८४९१	३२७३९	१८३६१	१५६०३	२४३००	२२९७३	८१५२	७९३१५
	२२६१२	भ्रमण खर्च	३३७५९	२८००२	४७२५३	४२१०३	३११००	२९३५९	११२११२	९९४६४
	२२७११	विविध खर्च	७१७९	७३३१	११२८०	१०६५३	११७००	१०७५३	३०१५९	२८७३७
	२६४१२	सरकारी निकाय, समिति एवं बोर्डहरूलाई सशर्त चालु अनुदान	५०००००	४०००००	०	०	०	०	५०००००	४०००००
	२६४१३	अन्य संस्था तथा व्यक्तिलाई चालु अनुदान	३३६०००	१७७२०३	४३९७६२	२७४२९२	४०८९००	१७८०९०	११८४६६२	६२९५८५
	२६४२३	अन्यसंस्था तथा व्यक्तिलाई पूँजीगत अनुदान	३२४५३४०	१६६२७३४	९०५२६०	५७८८२४	१६६५७००	८८७५९३	५८१६३००	३१२९५११
		चालु जम्मा	४६५९६८१	२५९३५५८	२३०४११४	१४५३१६०	२९८०५००	१६६४९४९	९९४४२९५	५७१९६६७
		पूँजीगत								
	२९२२१	भवन निर्माण	०	०	५४५००	३७५५२	२१०००	१४६२८	७५५००	५२१८०
	२९३११	फर्निचर तथा फिक्चर्स	१९०००	१७४८६	२१३२५	१९६७५	५३००	५२९०	४५६२५	४२४५१
	२९४११	सवारी साधन	२९६९००	२२२२१४	६२०००	५४६०६	१०६००	१०५२९	३६९५००	२८७३४९
	२९५११	मेशनरी औजार	३०३५०	३२९१९	२८३५५६	२४९१८२	४५५००	१००२९	३५९४०६	२९२१३०
	२९६११	सार्वजनिक निर्माण	७४०७००	४४५६६६	५१५३६०	४३८५२५	१६४०००	१४६०३६	१४२००६०	१०३०२२७
	२९६२१	पूँजीगत सुधार खर्च	०	१३७२३	९१५०	८९००	०	०	९१५०	२२६२३
	२९७११	पूँजीगत अनुसन्धान तथा परामर्श	३९६४४	२९८८०	८६०३	७०८४	३५००	३२७४	५१७४७	४०२३८
	जम्मा	पूँजीगत जम्मा	११२६५९४	७६१८८८	९५४४९४	८१५५२४	२४९९००	१८९७८६	२३३०९८८	१७६७१८
		कुल जम्मा	५७८६२७५	३३५४४४६	३२५८६०८	२२६८६८४	३२३०४००	१८५४७३५	१२२७५२८३	७४७८८६५

३१२१६३४

३.१२ परियोजना कार्यान्वयनका मुख्य मुख्य चुनौतीहरू

- सञ्चालक समितिहरूको क्षमतामा फरक हुँदा लक्षित कार्यक्रमहरू एकरूपता ल्याई प्रभावकारी रूपमा सञ्चालन गर्न कठिनाई ।
- सञ्चालक समितिको वैधानिकता के हुने ?
- समितिका सदस्यहरूको क्षमता, जवाफदेहिता र उत्तरदायित्वमा समस्या ।
- स्थानीय तहहरूमार्फत पकेट तथा ब्लक विकास कार्यक्रम सञ्चालन तथा अनुगमन र प्रतिवेदन ।
- भौगोलिक सम्भावना अनुसारका पहाडी क्षेत्रमा कष्टम हायरिङ्ग सेन्टरमा कस्ता किसिमका मेशिनरी औजार प्रवर्द्धन सम्बन्धमामा अस्पष्टता ।
- तराई क्षेत्रमा सम्भावना भएका ठूला किसिमका मेशिनरी औजार प्रति कृषकको चासो कम रहेको ।
- उत्पादित बस्तुको बजारीकरणमा समस्या विशेष गरेर प्रमुख खाद्यान्न बालीहरूको समर्थन मूल्य नहुँदा कृषकहरूमा निराशा ।
- परियोजना कार्यान्वयन इकाई (जोन तथा सुपरजोन) हरूमा प्राविधिक कर्मचारीको अभाव ।
- परियोजना कार्यान्वयन इकाईमा कार्यरत कर्मचारीहरूको मनोबल उच्च हुन नसकेको ।
- स्वीकृत क्रियाकलापको कार्यान्वयनमा एकरूपताको अभाव ।
- कर्मचारी व्यवस्थापन र स्थायित्वमा समस्या, भौतिक पूर्वाधार तथा साधनको अभाव ।
- बहुसरोकारवाला र परियोजना कार्यान्वयनमा संलग्न निकायसँग समन्वयमा कठिनाई ।
- परियोजना दस्तावेजमा भएको व्यवस्था बमोजिम कार्यविधिहरूमा आवश्यक तालमेल ल्याई संशोधन गर्नुपर्ने ।

३.१३ परियोजना कार्यान्वयनका सिकाईहरू

- प्रतिफलमा आधारित प्रोत्साहन अनुदानले बाली बस्तुको क्षेत्र विस्तार विशेष गरी चैते धान, बसन्ते मकै, फलफूल र उत्पादन बृद्धिमा सघाउ पुगेको साथै यान्त्रिकीकरणमा समेत सघाउ पुगेको ।
- चैते धान प्रोत्साहनका लागि धान भन्दा अगाडि लगाउनु पर्ने बाली छोटो अवधिको लगाउँदा प्रोत्साहन गर्न सकिने ।
- मध्यपहाडी क्षेत्रहरूमा मकै बीउ छर्ने प्रयोजनका लागि साना हाते औजार (Zab planter) प्रयोगमार्फत कृषि यान्त्रिकीकरण प्रति कृषकहरूको आकर्षण बढेको ।
- प्लाष्टिक मल्व लगायतका विभिन्न आधुनिक प्रविधिहरू प्रति कृषकको आकर्षण बढेको ।
- तराईका क्षेत्रहरूमा धान र मकैका हाइब्रिड बीउ प्रति आकर्षण बढ्दो साथै पहाडमा मकैको बीउ बृद्धि बढेको ।
- पश्चिम तराईमा धान रोप्नु अघि छोटो समयको बाली तथा हरियो मलको रूपमा मुख्य खेती विस्तार हुँदै गएको जसका कारण बाली सघनता र माटोको उर्वराशक्तिमा सुधार ।
- सरकारका निकायहरू संघ, प्रदेश र स्थानीय तहबाट दिईने अनुदानका कार्यक्रममा एक रूपता नहुँदा कार्यक्रम सञ्चालनमा समस्या ।
- स्याउमा High density planting प्रति कृषकहरूको आकर्षण बढेको ।
- ग्रीन हाउसमा तरकारी उत्पादन प्रति आकर्षण बढेको तथा तरकारीको गुणस्तर बढेको ।
- सौर्य उर्जाबाट तथा शुन्य शक्ति पम्प पानी तान्ने प्रविधि सफल भएकाले यसलाई विस्तार गर्न सकिने ।
- जोन क्षेत्रमा सिकाई केन्द्रको विकास गर्दा कृषकलाई प्रविधि सिकाईमा सहजता ।

अनुसूचीहरू

अनुसूची १ : परियोजना व्यवस्थापन इकाईबाट सञ्चालित कार्यक्रमको प्रगति विवरण

१.१ परियोजना व्यवस्थापन इकाई (आ.व. २०७४ / ७५)

बजेट रु. लाखमा

क्र.सं	कार्यक्रम/क्रियाकलाप	खर्च शीर्षक	इकाई	वार्षिक लक्ष्य		वार्षिक प्रगति	
				भार	लागत	परिमाण	भार
अ) पूँजीगत खर्च अन्तर्गतका कार्यक्रमहरू							
८.३.१.१७१	टेबुल, कुर्सी, दराज, बोर्ड, दराज र अन्य फर्निचर (कार्यालयको लागि फर्निचर फिक्सचर्स)	२९३११	सेट	१	१०.००	१	०.३३
८.४.२.२	माटो परीक्षण मोवाईल प्रयोगशाला (भ्यान) खरिद तथा सञ्चालन (भारी सवारी साधन)	२९४११	संख्या	४	४८०.००	४	१५.७५
८.४.३.७	फोर व्हील पिक अप (हलुका सवारी साधन)	२९४११	संख्या	१	४०.००	१	१.३१
८.४.३.४३	अनुगमनका लागि इन्पेक्सन भ्यान (हलुका सवारी साधन)	२९४११	संख्या	२	१००.००	२	३.२८
८.५.१.३९	प्याक्स मेशिन (कार्यालयसँग सम्बन्धी यन्त्र, उपकरण तथा मेशिन औजार)	२९५११	संख्या	१	०.४२	१	०.०१
८.५.१.११५३	माटो परीक्षण कीट खरिद तथा वितरण (कार्यालय सञ्चालन सम्बन्धी यन्त्र, उपकरण तथा मेशिन औजार)	२९५११	संख्या	४९	६.८४	४९	०.२२
८.५.१.११५४	PH Meter खरिद तथा वितरण (कार्यालय सञ्चालन सम्बन्धी यन्त्र, उपकरण तथा मेशिन औजार)	२९५११	संख्या	४९	६.८४	४९	०.२२
८.५.१.११५२	जोन तथा सुपरजोनको लागि जि.पि.एस. खरिद (कार्यालय सञ्चालन सम्बन्धी यन्त्र, उपकरण तथा मेशिन औजार)	२९५११	संख्या	४९	२०.५१	०	०.००
८.५.१.११६४	DSLAR क्यामरा खरिद (कार्यालय सञ्चालन सम्बन्धी यन्त्र, उपकरण तथा मेशिन औजार)	२९५११	संख्या	२	२.७९	२	०.०९
८.५.१.११८४	पावर व्याकअप खरिद तथा जडान (कार्यालय सञ्चालनसँग सम्बन्धी यन्त्र, उपकरण तथा मेशिन औजार)	२९५११	पटक	१	०.९८	०	०.००

क्र.सं	कार्यक्रम/क्रियाकलाप	खर्च शीर्षक	इकाई	वार्षिक लक्ष्य			वार्षिक प्रगति	
				परिमाण	भार	लागत	परिमाण	भार
८.५.४.६०८	चन्द्रडाँगी फार्मको लागि मेशिनरी औजार उपकरण खरिद (रोटाभेटर १, श्रेसर १, राइस ट्रान्सप्लान्ट १, बीउ राख्ने मेशिन १, टुर्याक्टर १, सिड ग्रेडर १, (कृषि खेती साधै सिंचाइ प्रयोजन र पशु चिकित्सा सम्बन्धी उपकरण तथा मेशिन औजार)	२९५११	पटक	१	०.९८	२९.७६	१	०.९८
८.६.४२.४०३	चन्द्रडाँगी फार्ममा मत्स्य त्याचरी निर्माण (अन्य)	२९६११	संख्या	१	०.८२	२५.००	१	०.८२
	क) पूँजीगत खर्च कार्यक्रमको जम्मा				२३.७३	७२३.१४		२३.०२
	आ) चालु खर्च अन्तर्गतका कार्यक्रमहरू				०.००			
१.१.१.२	रा.प. प्रथम (स्थायी कर्मचारी)	२११११	जना	१	०.२१	६.४४	१	०.२१
१.१.१.३	रा.प. द्वितीय (प्र.) (स्थायी कर्मचारी)	२११११	जना	१	०.१८	५.४५	१	०.१८
१.१.१.४	रा.प. द्वितीय (प्रा.) (स्थायी कर्मचारी)	२११११	जना	४	०.७२	२१.८०	४	०.७२
१.१.१.५	रा.प. तृतीय (प्र.) (स्थायी कर्मचारी)	२११११	जना	१	०.१५	४.६४	१	०.१५
१.१.१.६	रा.प. तृतीय (प्रा.) (स्थायी कर्मचारी)	२११११	जना	३	०.५१	१५.६२	३	०.५१
१.१.१.८	रा.प.अं. प्रथम (प्र.) (स्थायी कर्मचारी)	२११११	जना	२	०.२६	७.८६	२	०.२६
१.१.१.९	रा.प.अं. प्रथम (प्रा.) (स्थायी कर्मचारी)	२११११	जना	३	०.४०	१२.२१	३	०.४०
१.१.१.११	रा.प.अं. द्वितीय (प्र.) (स्थायी कर्मचारी)	२११११	जना	१	०.१२	३.७४	१	०.१२
१.२.२.१	महंगी भत्ता	२१११३	संख्या	१५	०.०६	१.८०	१५	०.०६
१.२.८.१	अन्य भत्ता (अन्य)	२१११९	संख्या	५.०	०.०८	२.५	५	०.०८
१.२.८.७	टेण्डर वा प्रस्ताव स्पेसिफिकेशन तयार तथा मूल्याङ्कन गर्ने बैठक (अन्य)	२१११९	पटक	१५	०.२५	७.५	१५	०.२५
१.२.८.६६	Performance based incentive allowance (अन्य)	२१११९	संख्या	१५	०.८९	२७.१५	१५	०.८९
१.३.१.१२	निजामती कर्मचारीको पोशाक (पदाधिकारी एवं निजामती कर्मचारी)	२११२१	संख्या	१५	०.०७	२.१८	१५	०.०७

क्र.सं	कार्यक्रम/क्रियाकलाप	खर्च शीर्षक	इकाई	वार्षिक लक्ष्य			वार्षिक प्रगति	
				परिमाण	भार	लागत	परिमाण	भार
२.१.२.१	विजुली महसुल	२२१११	महिना	१५००	०.०५	१.६२	१५००	०.०५
२.१.३.१	पिउने पानी (पिउने पानी)	२२१११	महिना	३००	०.१२	३.६	३००	०.१२
२.२.१.१	टेलिफोन महशुल (टेलिफोन महशुल)	२२११२	महिना	१२	०.१३	४.१	१२	०.१३
२.२.२.४	वेबसाईट खर्च (वेबसाईट/इन्टरनेट)	२२११२	महिना	१२	०.१६	५.००	१२	०.१६
२.२.२.५	ईन्टरनेट शुल्क (वेबसाईट/इन्टरनेट)	२२१११	महिना	१२	०.०३	०.८६	१२	०.०३
२.३.१.२	कार्यालयको घर भाडा	२२१२१	महिना	१२	०.५९	१८.००	१२	०.५९
२.३.१.२५	कार्यालय सामान स्टोरका लागि घर भाडा (कार्यालयको घर भाडा)	२२१२१	महिना	१२	०.४९	१५.००	१२	०.४९
२.४.१.१	मोटरसाइकलका लागि पेट्रोल (कार्यालयको इन्धन)	२२२११	लिटर	३०००	०.११	३.३	३०००	०.११
२.४.१.२	गाडीका लागि डिजल (कार्यालयको इन्धन)	२२२११	लिटर	२१६०	०.०६	१.७३	२१६०	०.०६
२.४.१.३	गाडीका लागि पेट्रोल (कार्यालयको इन्धन)	२२२११	लिटर	९६००	०.३५	१०.५६	९६००	०.३५
२.४.१.१	मोटरसाइकलको लागि मोबिल (कार्यालयको इन्धन)	२२२११	लिटर	४०८	०.०९	२.६५	४०८	०.०९
२.५.१.१	चारपाय्रे सवारी साधन मर्मत (सवारी साधन मर्मत)	२२२१२	संख्या	७	०.११	३.५	७	०.११
२.५.१.२	दुईपाय्रे सवारी साधन मर्मत (सवारी साधन मर्मत)	२२२१२	संख्या	२५	०.०४	१.२५	२५	०.०४
२.५.१.७	मेशिनरी उपकरण मर्मत (सवारी साधन मर्मत)	२२२१२	पटक	४०	०.०७	२.००	४०	०.०७
२.६.३.१०	Comprehensive बीमा (बीमा सवारी साधन)	२२२१३	संख्या	३७	०.३६	११.१	३७	०.३६
२.७.१.१	कार्यालय मसलन्द सामान खर्च (कार्यालय मसलन्द सामान खर्च)	२२३११	पटक	१	०.४९	१५.००	१	०.४९
२.७.१.९	स्टेशनरी (कार्यालय मसलन्द सामान खर्च)	२२३११	पटक	१	०.३१	८.००	१	०.३१
२.७.१.९	टोनर तथा मसी (कार्यालय मसलन्द सामान खर्च)	२२३११	पटक	१	०.१६	५.००	१	०.१६
२.७.२.१	छपाई खर्च	२२३११	पटक	१	०.६६	२०.००	१	०.६६
२.७.३.१	पत्रपत्रिका तथा पुस्तिका खरिद	२२३११	महिना	१	०.१०	३.००	१	०.१०
२.७.५.१	विज्ञापन तथा सूचना प्रकाशन	२२३११	पटक	१	०.२६	८.००	१	०.२६

क्र.सं	कार्यक्रम/क्रियाकलाप	खर्च शीर्षक	इकाई	वार्षिक लक्ष्य			वार्षिक प्रगति	
				परिमाण	भार	लागत	परिमाण	भार
२.१२.१.३७४	Agriculture Management Information System	२२४११	संख्या	१	०.१६	५.००	१	०.१६
२.१२.१.४५३	परियोजना र सरोकारवाला निकायका कर्मचारीहरूलाई लेखा तथा जिन्सी व्यवस्थापन सम्बन्धी तालिम (सेवा करार)	२२४११	संख्या	१	०.१६	५.००	०	०.००
२.१२.१.४५५	परियोजना व्यवस्थापन इकाईका कर्मचारीहरूलाई stress management सम्बन्धी तालिम (सेवा करार)	२२४११	संख्या	१	०.१६	५.००	०	०.००
२.१२.१.१५६	पकेट/ब्लक र सुपरजोन सञ्चालन समितिको standard operating procedure (Stop) तयारी गराउने (सेवा करार)	२२४११	पटक		०.००		०	
२.१२.१.४५७	परियोजनाका कर्मचारीहरूलाई Gis सम्बन्धी तालिम (सेवा करार)	२२४११	संख्या	२	०.३३	१०.००	०	०.००
२.१२.१.४८६	Agriculture Result Monitoring Information System software।gd-f।of तथा सञ्चालन (निरन्तरता) (सेवा करार)	२२४११	संख्या		०.००		०	
२.१२.१.४८९	Civil Engineer करार (सेवा करार)	२२४११	संख्या		०.००		०	
२.१२.१.४९०	Electronic Engineer करार (सेवा करार)	२२४११	संख्या		०.००			
२.१२.१.४९१	मूल्य श्रृंखला बानीहरूको आधारभूत तथ्याङ्क तयारीको लागि अध्ययन र समीक्षण (बहुवर्षिय)	२२४११	पटक	१	०.०३	१.००	१	०.०३
२.१२.२.१५६	कृषि ईन्जिनियर (व्यक्ति करार)	२२४११	संख्या	१	०.२०	६.००	१	०.२०
२.१२.२.१७५	Mechanical Engineer (व्यक्ति करार)	२२४११	संख्या	१	०.२०	६.००	१	०.२०
२.१२.२.१७६	Procurement Specialist (व्यक्ति करार)	२२४११	संख्या		०.००		०	
२.१३.१.४८	सुरक्षागार्ड सेवा करार (व्यक्ति करार)	२२४१२	संख्या	२	०.१२	३.६	२	०.१२
२.१३.२.५	सवारी चालक करार लिने (व्यक्ति करार)	२२४१२	जना	७	०.५५	१६.७५	७	०.५५
२.१३.२.७	सरसफाई सेवा करार (सेवा करार)	२२४१२	संख्या	१	०.०७	२.१२	१	०.०७
२.१३.२.१०	मेशिनरी औजार तथा कम्प्युटर मर्मत (सेवा करार)	२२४१२	पटक	६	०.०४	१.२	६	०.०४
२.१३.२.६२	कार्यालय सहयोगी सेवा करार (सेवा करार)	२२४१२	संख्या	३	०.२३	७.०९	३	०.२३

क्र.सं	कार्यक्रम/क्रियाकलाप	खर्च शीर्षक	इकाई	वार्षिक लक्ष्य			वार्षिक प्रगति	
				परिमाण	भार	लागत	परिमाण	भार
२.१३.२.६३	कम्प्युटर अपरेटर सेवा (सेवा करार)	२२४१२	संख्या	४	०.३८	११.५७	४	०.३८
२.१५.१.१४२४	Agriculture Management Information System software सञ्चालन सम्बन्धी तालिम(उद्यमशिलता रोजगारी मुलुक/शशक्तिकरण/सीप विकास तथा क्षमता विकास कार्यक्रम)	२२५१२	संख्या		०.००		०	
२.१५.१.१४२३	कस्टम हायरिङ्ग सेन्टर अपरेटरहरूको लागि कृषि औजार मर्मत संभार सम्बन्धी तालिम(उद्यमशिलता रोजगारी मुलुक/शशक्तिकरण/सीप विकास तथा क्षमता विकास कार्यक्रम)	२२५१२	संख्या		०.००		०	
२.१५.३.१६	वार्षिक कार्यक्रम तथा उपलब्धि पुस्तिका प्रकासन (प्रचार प्रसार तथा सामग्री उत्पादन तथा प्रकाशन र वितरण)	२२५२२	पटक	१	०.१०	३.००	१	०.१०
२.१५.३.१२९९	इलखिब सन्चार माध्यममार्फत परियोजनाको प्रचार प्रसार (प्रचार प्रसार तथा सामग्री उत्पादन तथा प्रकाशन र वितरण)	२२५२२	पटक संख्या	३	०.१०	३.००	३	०.१०
२.१५.३१.४४	भिडियो डकुमेन्ट्री तयारी तथा प्रचार प्रसार (कृषि व्यवसाय प्रवर्द्धन तथा बजार विकास कार्यक्रम)	२२५२२	संख्या	३	०.३०	९.००	३	०.३०
२.१५.३१.४५	राष्ट्रिय कृषि आधुनिकीकरण रेडियो कार्यक्रम (कृषि व्यवसाय प्रवर्द्धन तथा बजार विकास कार्यक्रम)	२२५२२	संख्या	१०	०.३३	१०.००	१०	०.३३
२.१५.३१.४६	पकेट/ब्लक/जोन/सुपरजोन सदस्यता परिचय पत्र वितरण (कृषि व्यवसाय प्रवर्द्धन तथा बजार विकास कार्यक्रम)	२२५२२	संख्या	११०००	०.१८	५.५	११०००	०.१८
२.१५.३१.४८	राष्ट्रिय कृषि आधुनिकीकरण परियोजना योजना (कृषि व्य(वसाय प्रवर्द्धन तथा बजार विकास कार्यक्रम)	२२५२२	संख्या	२	०.२०	६.००	२	०.२०
२.१५.३१.४९	राष्ट्रिय कृषि आधुनिकीकरण परियोजना प्रगति समिक्षा (कृषि व्य(वसाय प्रवर्द्धन तथा बजार विकास कार्यक्रम)	२२५२२	संख्या	८	०.६६	२०.०	८	०.६६
२.१५.३१.६६	कृषि मेला कार्यक्रम (साभेदारी) (कृषि व्यवसाय प्रवर्द्धन तथा बजार विकास कार्यक्रम)	२२५२२	पटक	२१	१.७२	५२.५	२१	१.७२

क्र.सं	कार्यक्रम/क्रियाकलाप	खर्च शीर्षक	इकाई	वार्षिक लक्ष्य			वार्षिक प्रगति	
				परिमाण	भार	लागत		
२.१५.४०.३५५८	अन्तरनिकाय सहभागिता कार्यक्रम प्रभावकारिता अध्ययन अवलोकन (अन्य)	२२५२२	पटक	२	०.६६	२०.००	२	०.६६
२.१५.४०.३५.६५	परियोजना कार्यान्वयन समिति बैठक (अन्य)	२२५२२	संख्या	६	०.३०	९.००	४	०.२०
२.१५.४०.३५६६	परियोजना निर्देशक समितिको बैठक (अन्य)	२२५२२	संख्या	३	०.३५	९.००	२	०.२३
२.१५.४०.३५६७	परियोजनाको प्रचार प्रसारको लागि टेलिभिजन कार्यक्रम तयारी तथा प्रसारण (अन्य)	२२५२२	पटक संख्या		०.००			
२.१५.४०.३६८८	परियोजना कार्यान्वयन पृष्ठपोषणका लागि विज्ञहरूसँग अन्तरक्रिया (अन्य)	२२५२२	पटक	३	०.२५	७.५	०	०.००
२.१५.४०.३६८९	परियोजना रणनीति र कार्यक्रम सम्बन्धमा कार्यक्रम विश्लेषक रयो जनाकारहरूसँग अन्तरक्रिया (अन्य)	२२५२२	पटक	३	०.२५	७.५	१	०.०८
२.१९.२.१	अनुगमन तथा मूल्याङ्कनको लागि भ्रमण खर्च (आन्तरिक भ्रमण)	२२६१२	पटक	७०	०.४६	१४.००	७०	०.४६
२.१९.३.८१	कृषि आधुनिकीकरण परियोजनामा संलग्न उत्कृष्ट कृषकहरूलाई एशियाली मुलुकमा अवलोकन भ्रमण (वैदेशिक भ्रमण)	२२६१२	पटक	२०	०.९८	३०.००	२०	०.९८
२.१९.३.८२	कृषि आधुनिकीकरण परियोजनामा संलग्न उत्कृष्ट प्राविधिकलाई एशियाली मुलुकमा अवलोकन भ्रमण (वैदेशिक भ्रमण)	२२६१२	पटक	२०	०.९८	३०.००	२०	०.९८
२.१९.३.८३	अन्तरनिकाय म्यानेजमेन्ट टिमको अवलोकन भ्रमण (वैदेशिक भ्रमण)	२२६१२	संख्या	१५	०.७४	२२.५	१५	०.७४
२.१९.३.१०६	परियोजना र सरोकारवाला निकायका प्रतिनिधिहरूको राष्ट्र प्रमुखको नाममा सञ्चालित कार्यक्रम/आयोजना अवलोकन भ्रमण (वैदेशिक भ्रमण)	२२६१२	संख्या	२०	१.३१	४०.००	२०	१.३१
२.२०.३.७०	परियोजना व्यवस्थापनका लागि दैनिक चियापान तथा अन्य विविध खर्च (अन्य विविध खर्च)	२२७११	महिना	१२	०.३९	१२.००	१२	०.३९
५.१.१०.१५२९	कृषि स्नातक खटाउने प्रयोजनार्थ विश्व विद्यालय, अध्ययन संस्थान र कृषि कलेजहरूलाई अनुदान (अन्य)	२६४१३	पटक	२	१०.४४	३१८.२९	२	१०.४४

क्र.सं	कार्यक्रम/क्रियाकलाप	खर्च शीर्षक	इकाई	वार्षिक लक्ष्य			वार्षिक प्रगति	
				परिमाण	भार	लागत	परिमाण	भार
५.१.१०.१५३०	विश्व विद्यालय, अध्ययन संस्थान र कलेजहरुको समन्वयमा कृषि शिक्षा, अनुसन्धान र प्रसार कार्यक्रम सञ्चालनको लागि अनुदान (अन्त)	२६४१३	पटक	०.००	०	०		
८.५.४.६०९	प्रतिस्पर्धाको आधारमा निजी क्षेत्रको साभेदारीमा मकैको हाईब्रिड बीउ उत्पादनका लागि ५०% अनुदान सहयोग (कृषि खेतीको साथै सिँचाई प्रयोजन र पशु चिकित्सा सम्बन्धी उपकरण तथा मेशिन औजार)	२६४२३	संख्या	३.२८	१	१००.००	०	०.००
८.६.४२.४०८	प्रतिस्पर्धाको आधारमा निजी कम्पनीसँग साभेदारीमा कोल्ड स्टोर निर्माणका लागि ७०% पूँजीगत अनुदान मेशिनरी उपकरणहरु समेत-नुवाकोट १, काभ्रे- १, बाँके १, कापिलवस्तु १, सर्लाही १, धादिङ्ग १, मोरङ्ग १, कैलाली-१, कास्की-१, सिन्धुली-१, भद्रापा १, सुनसरी १, धनुषा-१) (बहुवर्षिय)	२६४२३	संख्या	४०.६२	१३	१२३८.००	२	६.२५
३	व्यवसायिक कृषि उत्पादन तथा प्रशोधन केन्द्र (जोन) विकास कार्यक्रम							
२.१९.१.७८५	व्यवसायिक कृषि उत्पादन तथा प्रशोधन केन्द्र (जोन) विकास कार्यक्रम अनुगमन तथा मूल्याङ्कन (अनुगमन मूल्याङ्कन तथा कार्यक्रम कार्यान्वयन भ्रमण खर्च)	२२६११	पटक	०.३१	४०	९.३५	४०	०.३१
४	कृषि औद्योगिक क्षेत्र (सुपर क्षेत्र) विकास कार्यक्रम							
२.१९.१.७८६	कृषि औद्योगिक क्षेत्र (सुपरक्षेत्र) विकास कार्यक्रम अनुगमन तथा मूल्याङ्कन (अनुगमन मूल्याङ्कन तथा कार्यक्रम कार्यान्वयन भ्रमण खर्च)	२२६११	पटक	०.२०	२०	६.१२	४०	०.४०
	ख) चालु खर्च कार्यक्रमको जम्मा							
	कूल जम्मा खर्च							
				७६.२७	०.००	२३२४.७५		३७.६५
				१००.००		३०४७.८९		६०.६७

१.२ परियोजना कार्यान्वयन इकाई, सुपरजोनहरू खर्च विवरण (आ.व. २०७४/७५)

क्र. सं.	प.का. ई	वार्षिक (बजेट र. हजारमा)												वजेट भार	एकमुष्ट भारित
		विनियोजन			भारित प्रगति			खर्च			वित्तिय प्रगति				
		पूँजीगत	चालु	जम्मा	पूँजीगत	चालु	जम्मा	पूँजीगत	चालु	जम्मा	पूँजीगत	चालु	जम्मा		
१	भापा	७०१	५४७७	५५४७९	०.००	०.००	८८.१०	७०१	४७६५४	४८३४५	१००	८६.९९	८७.१५	११.५१	१०.१४
२	बारा	७२०	१०१०९१	१०१८११			९७.६८	६९०	९०७०१	९१३९१	९५.८३३	८९.७२	८९.७६	२१.१३	२०.६४
३	काभ्रे	७२०	४३३९३	४४११३	०.००	०.००	८९.४६	७१६	३१९४८	३२६६४	९९.४४४	७३.६२	७४.०४	९.१६	८.१९
४	सिन्धुली	१२४१	६११८७	६२४२८			९८.४१	१२४०	४६६०६	४७८४५.५१	९९.८८	७६.१७	७६.६४	१२.९६	१२.७५
५	धनुषा	१२७८	११०७१	१२३४९	२९.०७	१०.३१	५४.००	१२७७	४०६४	५३४१	९९.९२२	३६.७०	४३.२	२.५६	१.३८
६	कास्की	७२०	४३२४४	४३९६४	१००	९६.७६	८९.७७	७२०	३८७४६	३९४६६	१००	८९.५९	८९.७६	९.१२	८.१९
७	दाङ	७२०	४३६७५	४४३९५	१००	९६.७६	८९.९३	७२०	३४६२९	३५३४९	१००	७९.२८	७९.६२	९.२१	८.२९
८	जुम्ला	११५२	५०५५९	५१७११	०.००	०.००	९४.००	११४४	४२८२०	४३९६४	९९.३०६	८४.६९	८५.०१	१०.७३	१०.०९
९	डडेल्धुरा	५५१	१९५५९	२०११०			१००.००	५५१	१६०९८	१६६४९	१००	८२.३०	८२.७९	४.१७	४.१७
१०	कैलाली	७२०	४४७४३	४५४६३	०.००	०.००	६८.८२	७२०	२९९७२	३०६९२	१००	६६.९८	६७.५१	९.४४	६.४९
	जम्मा	८५२३	४७३३००	४८१८२३	७४.८३	३४.७०	३७.५५	८४७९	३८३२३८	३९१७१७	९९.४८	८०.९७	८१.३	१००	९०.३४

१.२.१ परियोजना कार्यान्वयन इकाई सुपरजोनहरूबाट आ.व. २०७४/७५ मा सञ्चालित कार्यक्रमहरू र प्रगति

क्र. सं.	परियोजना कार्यान्वयन इकाई	कार्यालयको लागि फर्निचर			ल्यापटप खरिद			फोटोकपी मेशिन खरिद			मल्टि मिडिया प्रोजेक्टर रिस्क्रिन			क्यामरा					
		लक्ष्य	प्रगति	लक्ष्य	प्रगति	लक्ष्य	प्रगति	लक्ष्य	प्रगति	लक्ष्य	प्रगति	लक्ष्य	प्रगति	लक्ष्य	प्रगति				
																पूँजीगत	चालु	जम्मा	पूँजीगत
१	भापा	८	०.७	५	०.७३	१	०.०५	१	०.०५	१	०.०५	१	०.०५	१	०.०५	१	०.०२	१	०.०२

क्र. सं.	परियोजना कार्यान्वयन इकाई	कार्यालयको लागि फर्निचर		ल्यापटप खरिद		फोटोकपी मेशिन खरिद		मल्टि मेडिया प्रोजेक्टर रिस्क्रिन		क्यामरा					
		लक्ष्य	प्रगति	लक्ष्य	प्रगति	लक्ष्य	प्रगति	लक्ष्य	प्रगति	लक्ष्य	प्रगति				
२	बारा	८	०.४	८	०.३९	०	०	०	०	१	०.०७	१	१	१	१
३	काभ्रे	८	०.९	८	०.९१	१	०.०७	१	०.०६	१	०.०६	१	०.०२	१	०.०२
४	सिन्धुली	८	०.६	८	०.६४	१	०.०५	१	०.०४	१	०.०४	१	०.०२	१	०.०२
५	धनुषा	५	३.२४	५	३.२४	१	०.२७	१	०.२२	१	०.२२	१	०.०८	१	०.०८
६	कास्की	८	०.८७	८	०.८७	१	०.२१	१	०.१७	१	०.१७	१	०.०६	१	०.०६
७	दाङ	८	०.९	८	०.९१	१	०.०७	१	०.०६	१	०.०६	१	०.०२	१	०.०२
८	जुम्ला	८	०.७८	८	०.७८	१	०.०६	१	०.०५	१	०.०५	१	०.०२	१	०.०२
९	डडेलधुरा	५	१.२५	५	१.२५	१	०.१३	१	०.१३	१	०.१३	१	०.०५	१	०.०५
१०	कैलाली	८		८	१.०४	१	०.१९	१	०.२५	१	०.२५	१	०.०२	१	०.०२
	जम्मा	७४		७४		९		९		१०		९		१०	

१.३ परियोजना कार्यान्वयन इकाई सुपरजोनहरूबाट आ.व. २०७४/७५ मा सञ्चालित कार्यक्रमहरू र प्रगति

क्र. सं.	परियोजना कार्यान्वयन इकाई	इलेक्ट्रिक ग्यास हिटरपानी फिल्टर खरिद		डेस्कटप कम्प्युटर, प्रिन्टर र स्क्यानर सेट खरिद		सोलार सिस्टम जडान		पि.ए. मिटररजि.पि.एस. खरिद		Water dispenser/AC/Refrigerator/Tv खरिद					
		लक्ष्य	प्रगति	लक्ष्य	प्रगति	लक्ष्य	प्रगति	लक्ष्य	प्रगति	लक्ष्य	प्रगति				
१	भापा	३	०.०३	३	०.०३										
२	बारा	३		३	०.०२	०		०		०					

क्र. सं.	परियोजना कार्यान्वयन इकाई	इलेक्ट्रिक ग्यास हिटरपानी फिल्टर खरिद		डेस्कटप कम्प्युटर, प्रिन्टर र स्थानर सेट खरिद		सोलार सिस्टम जडान		पि.ए. मिटररजि.पि.एस. खरिद		Water dispenser/AC/Refrigerator/Tv खरिद	
		प्रगति		प्रगति		प्रगति		प्रगति		प्रगति	
		लक्ष्य	पुर्ति	लक्ष्य	पुर्ति	लक्ष्य	पुर्ति	लक्ष्य	पुर्ति	लक्ष्य	पुर्ति
३	काभ्रे	३	०.०४	३	०.०४						
४	सिन्धुली	३	०.०३	३	०.०३						
५	धनुषा	३	०.१४	३	०.१४	१	०.१६	१	०.१६	१	०.१४
६	कास्की	३	०.११	३	०.११						
७	दाङ	३	०.०४	३	०.०४						
८	जुम्ला	३	०.०४	३	०.०४						
९	डडेल्धुरा	३	०.०९	३	०.०९						
१०	कैलाली	३	०.००	३	०.००						
	जम्मा	३०		३०		२	२	२	२	१	१

१.४ परियोजना कार्यान्वयन इकाई सुपरजोनहरूबाट आ.व. २०७४/७५ मा सञ्चालित कार्यक्रमहरू र प्रगति

क्र. सं.	परियोजना कार्यान्वयन इकाई	विषय विशेषज्ञ सेवा करार		स्थानीय श्रोत व्यक्ति		ओभरसियर सेवा करार		स्थलगत/क्षमता अभिवृद्धि तालिम		उद्यमशिलता र व्यवसायिक क्षमता/दक्षता विकास तालिम	
		प्रगति		प्रगति		प्रगति		प्रगति		प्रगति	
		लक्ष्य	पुर्ति	लक्ष्य	पुर्ति	लक्ष्य	पुर्ति	लक्ष्य	पुर्ति	लक्ष्य	पुर्ति
१	भाषा	२	१.४५	१	०.७३	१	०.११	१	०.२४	३	०.२७
२	बारा	२		१	२.३६	१	०.१८	१	०.२०	३	०.२९
३	काभ्रे	२	१.१८	१	१.१८	१	०.१४	१	०.२३	३	०.३४

क्र. सं.	परियोजना कार्यान्वयन इकाई	विषय विशेषज्ञ सेवा करार		स्थानीय स्रोत व्यक्ति		ओभरसिपर सेवा करार		स्थलगत/क्षमता अभिवृद्धि तालिम		उद्यमशिलता र व्यवसायिक क्षमता/दक्षता विकास तालिम	
		प्रगति		प्रगति		प्रगति		प्रगति		प्रगति	
		लक्ष्य	प्राप्ति	लक्ष्य	प्राप्ति	लक्ष्य	प्राप्ति	लक्ष्य	प्राप्ति	लक्ष्य	प्राप्ति
४	सिन्धुली	२	०.००	१	०.१०	१	०.००	५	०.१६	३	०.२४
५	धनुषा	१	०	१		०		५	०.५१	०	०
६	कास्की	२	१.५२	१	०.३०	१	०.३३	५	०.४५	३	०.६५
७	दाङ्ग	२	१.५१	१	०.१४	१	०.३	५	०.२३	३	०.३४
८	जुम्ला	२	१.५५	१	०.१२	१	०.२६	५	०.१९	३	०.२९
९	डडेल्धुरा	१	१.४०	१	०.२४	०		५	०.५०	३	३
१०	कैलाली	२	१	१	०.१३	१	०.२९	५	०.३३	३	०.६६
	जम्मा	१८	१३	१०	१०	८	८	५०	४९	२७	२६

१.४ परियोजना कार्यान्वयन इकाई सुपरजोनहरूबाट आ.व. २०७४/७५ मा सञ्चालित कार्यक्रमहरू र प्रगति

क्र. सं.	परियोजना कार्यान्वयन इकाई	कृषि यन्त्र उपकरण सञ्चालन तथा मर्मत तालिम		योजना तर्जुमा गोष्ठी		बजार प्रबर्द्धन सम्बन्धी अन्तरक्रिया		फिल्डस्टरमा रिजिनल यो जना तर्जुमा गोष्ठी		परियोजना अभिमूढीकरण	
		प्रगति		प्रगति		प्रगति		प्रगति		प्रगति	
		लक्ष्य	प्राप्ति	लक्ष्य	प्राप्ति	लक्ष्य	प्राप्ति	लक्ष्य	प्राप्ति	लक्ष्य	प्राप्ति
१	भापा	२	०.३६	१	०.१८	१	०.१८	३	०.०५		
२	बारा	२	०.३९	१	०.१०	१	०.१०	०			
३	काभ्रे	२	०.४५	१	०.२३	१	०.२३	३	०.०६	३	०.०६
४	सिन्धुली	२	०.३२	१	०.१६	१	०.१६	३	०.०८	३	०.०८

क्र. सं.	परियोजना कार्यान्वयन इकाई	कृषि यन्त्र उपकरण सञ्चालन तथा समतं तालिम		योजना तर्जुमा गोष्ठी		बजार प्रबर्द्धन सम्बन्धी अन्तरक्रिया		फिल्डस्टरमा सिजनल गो जना तर्जुमा गोष्ठी		परियोजना अभिमूखीकरण							
		लक्ष्य	प्रगति	लक्ष्य	प्रगति	लक्ष्य	प्रगति	लक्ष्य	प्रगति	लक्ष्य	प्रगति	लक्ष्य	प्रगति				
														परिमाण	प्रतिशत	परिमाण	प्रतिशत
५	धनुषा			१	०.४	१	०.४०	१	०.४	१	०.४०			१	०.५१	१	०.५१
६	कास्की	२	०.९१	२	०.२३	१	०.२३	१	०.२३	१	०.२३	३	०.११	३	०.११		
७	दाङ्ग	२	०.४५	२	०.४५	१	०.२३	१	०.२३	१	०.२३	६	०.११	६	०.११		
८	जुम्ला	२	०.३९	२	०.३९	१	०.१९	१	०.१९	१	०.१९	३	०.०५	३	०.०५		
९	डडेलधुरा	०		१	०.२५	१	०.२५	१	०.२५	१	०.२५						
१०	कैलाली	२	०.८८	२	०.२२	१	०.२२	१	०.२२	१	०.२२	३	०.११	३	०.११		
	जम्मा	१६		१०		१०		१०		१०		२४		२४		१	०.५१

१.४ परियोजना कार्यान्वयन इकाई सुपरजोनहरूबाट आ.व. २०७४/७५ मा सञ्चालित कार्यक्रमहरू र प्रगति

क्र. सं.	परियोजना कार्यान्वयन इकाई	सञ्चालक समिति, सल्लाहकार र स्थानीय सरोकारवाला निकाय बीच कार्यमूलक अन्तरक्रिया		सुपरजोन प्रोफाइल तयारी तथा प्रचार प्रसार		सहाभाषितात्मक जुनार बगैँचा र नर्सरी तथा कोरा नियन्त्रण अभियान		भिडियो डकुमेन्ट्री तयारी तथा प्रचार प्रसार		कृषि प्रविधि केन्द्र स्थापना तथा सञ्चालन							
		लक्ष्य	प्रगति	लक्ष्य	प्रगति	लक्ष्य	प्रगति	लक्ष्य	प्रगति	लक्ष्य	प्रगति						
												परिमाण	प्रतिशत	परिमाण	प्रतिशत	परिमाण	प्रतिशत
१	भापा	१	०.१८	१	०.१८	१	०.११			१	०.०९	१	०.०९	१	०.३६	१	०.३६
२	बारा	१	०.१	१	०.१०	१	०.४९			१		१		१		१	०.४९
३	काभ्रे	२	०.२३	२	०.२३	१	१.१३			३	०.११	३	०.११	१	०.४५	०	०.००
४	सिन्धुली	१	०.१६	१	०.१६	१		१		१		१		१	०.३२	१	०.३२

क्र. सं.	परियोजना कार्यान्वयन इकाई	सञ्चालक समिति, सल्लाहकार र स्थानीय सरकारवाला निकाय बीच कार्यमूलक अन्तरक्रिया		सुपरजोन प्रोफाइल तयारी तथा प्रचार प्रसार		सहाभागीतात्मक जुनार बगैचा र नर्सरी तथा रोग कीरा नियन्त्रण अभियान		भिडियो डकुमेन्ट्री तयारी तथा प्रचार प्रसार		कृषि प्रविधि केन्द्र स्थापना तथा सञ्चालन	
		लक्ष्य	प्रगति	लक्ष्य	प्रगति	लक्ष्य	प्रगति	लक्ष्य	प्रगति	लक्ष्य	प्रगति
५	धनुषा			१				१			
६	कास्की	२	०.४५	१	१.१४	१	१.१४	१	०.११	१	०.००
७	दाङ	२	०.२३	१	१.१३	१	१.१३	१		१	०.४५
८	जुम्ला	२	०.१९	१	०.९७	१	०.९७	३	०.१०	१	०.३९
९	डडेल्धुरा			१		१		१		१	
१०	कैलाली	२	०.४४	१	०.००	१	०.००	१		१	०.४४
	जम्मा	१३		१०		१	०	१	०	१४	७

१.४ परियोजना कार्यान्वयन इकाई सुपरजोनहरूबाट आ.व. २०७४/७५ मा सञ्चालित कार्यक्रमहरू र प्रगति

क्र. सं.	परियोजना कार्यान्वयन इकाई	ऋप कटिङ्ग		कृषि बजार सूचना प्रणाली स्थापना तथा सञ्चालन		धुन्ती प्रयोगशाला सेवा		मेलारमहोत्सव सहयोग		परियोजना प्रचार प्रसार सामग्री तयारी						
		लक्ष्य	प्रगति	लक्ष्य	प्रगति	लक्ष्य	प्रगति	लक्ष्य	प्रगति	लक्ष्य	प्रगति					
१	भापा	१२०	०	१२०	०.०२	१	०.४	१	०.३६	३	०.१४	१	०.०९	१	०.०९	
२	बारा	०		१		१	०.४९	६	०.२९	१		१		१	०.०५	
३	काभ्रे	१०	०	१०	१०	०.५	०	०.००	३	०.१७	१	०.११	१	०.११	१	०.११
४	सिन्धुली	१०		१०		१	०.३२	३	०.१२	३	०.१२	१	०.०८	१	०.०८	

क्र. सं.	परियोजना कार्यान्वयन इकाई	त्रप कटिङ्ग		कृषि बजार सूचना प्रणाली स्थापना तथा सञ्चालन		धुम्सी प्रयोगशाला सेवा		मेलारमहोत्सव सहयोग		परियोजना प्रचार प्रसार सामग्री तयारी	
		लक्ष्य	प्रगति	लक्ष्य	प्रगति	लक्ष्य	प्रगति	लक्ष्य	प्रगति	लक्ष्य	प्रगति
५	धनुषा										
६	कास्की	१००	०.०७	१००	०.०७	१	०.००	३	०.३३	१	०.११
७	दाङ्ग	१२०	०	१२०	०.०३	१	०.४५	३	०.१७	१	०.११
८	जुम्ला	९०	०.०९	९०	०.०९	१	०.३९	३	०.१५	१	०.१०
९	डडेल्धुरा	४५		४५						१	०.२५
१०	कैलाली	१२०	०.०३	१२०	०.०३	१	०.४४	३	०.११	१	०.११
	जम्मा	७७५		७७५		७		२७		१०	०.११

१.४ परियोजना कार्यान्वयन इकाई सुपरजोनहरूबाट आ.व. २०७४/७५ मा सञ्चालित कार्यक्रमहरू र प्रगति

क्र. सं.	परियोजना कार्यान्वयन इकाई	रेडियो कार्यक्रम		प्रविधि पुस्तिका प्रकाशन तथा वितरण		उन्नत प्रविधि प्रदर्शन		भकारो सुधार		अवलोकन भ्रमण					
		लक्ष्य	प्रगति	लक्ष्य	प्रगति	लक्ष्य	प्रगति	लक्ष्य	प्रगति	लक्ष्य	प्रगति				
												परिमाणु	शत	परिमाणु	शत
१	भ्नापा	३	०.०६	३	०.०६	१	०.१८	६	०.७३	४००	२०४	१	०.७	१	०.७३
२	बारा	३		३	०.०७	१	०.१०					१	०.४	१	०.३९
३	काभ्रे	३	०.०८	३	०.०८	१	०.२३	३	०.४५	४००	४००	१	०.९	१	०.९१
४	सिन्धुली	३	०.०६	३	०.०६	१	०.१६	३	०.६४	४००	४००	१	०.६४	१	०.६४
५	धनुषा	३	०.१६	३	०.१६	१	०.८१	३			०				

क्र. सं.	परियोजना कार्यान्वयन इकाई	रेडियो कार्यक्रम		प्रविधि पुस्तिका प्रकाशन तथा वितरण		उल्लत प्रविधि प्रदर्शन		भकारी सुधार		अवलोकन भ्रमण					
		लक्ष्य	प्रगति	लक्ष्य	प्रगति	लक्ष्य	प्रगति	लक्ष्य	प्रगति	लक्ष्य	प्रगति				
												परिमित	प्रतिशत	परिमित	प्रतिशत
६	कास्की	३	०.१६	३	०.२३	३	०.३६	३	०.३६	४००	४००	१	०.९१	१	०.९१
७	दाङ	३	०.०८	३	०.२३	६	०.९१	६	०.९१	२००	२००	१	०.९	१	०.९१
८	जुम्ला	३	०.०७	३	०.१९	३	३	३	३			१	०.९७	१	०.९७
९	डेडेलधुरा	३	१.१०	३	०.५०	३	३	३	३	२५०	२५०				
१०	कैलाली	३	०.००	३	०.२२	३	१.१०	३	१.१०	४००	४००	१	०.८८	१	०.८८
	जम्मा	३०		३०		३३		३३		२४५०	२४५०	०		८	

१.४ परियोजना कार्यान्वयन इकाई सुपरजोनहरूबाट आ.व. २०७४/७५ मा सञ्चालित कार्यक्रमहरू र प्रगति

क्र. सं.	परियोजना कार्यान्वयन इकाई	हरियो मल प्रदर्शन		राष्ट्रिय धान दिवस मनाउने		माछा उत्पादकत्व निर्धारण		जल तथा भूमिको एकिकृत व्यवस्थापन		भूमिको उत्पादकत्व सर्क्षण					
		लक्ष्य	प्रगति	लक्ष्य	प्रगति	लक्ष्य	प्रगति	लक्ष्य	प्रगति	लक्ष्य	प्रगति				
												परिमित	प्रतिशत	परिमित	प्रतिशत
१	भापा	२५		१	१										
२	बारा					६०	०.०६	६०	०.०६						
३	काभ्रे														
४	सिन्धुली														
५	धनुषा					४५		४५							

क्र. सं.	परियोजना कार्यान्वयन इकाई	हरियो मल प्रदर्शन		राष्ट्रिय धान दिवस मनाउने		माछा उत्पादकत्व निर्धारण		जल तथा भूमिको एकिकृत व्यवस्थापन		भूमिको उत्पादकत्व संरक्षण	
		लक्ष्य	प्रगति	लक्ष्य	प्रगति	लक्ष्य	प्रगति	लक्ष्य	प्रगति	लक्ष्य	प्रगति
६	कास्की	१००	१००	१००	१००	१००	१००	१००	१००	१००	१००
७	दाङ	१००	१००	१००	१००	१००	१००	१००	१००	१००	१००
८	जुम्ला	१००	१००	१००	१००	१००	१००	१००	१००	१००	१००
९	डडेल्धुरा	३	०.३२	३	०.३२	३	०.३२	३	०.३२	३	०.३२
१०	कैलाली	२	०.००	२	०.००	२	०.००	२	०.००	२	०.००
	जम्मा	२८	२८	१	०	१०५	१०५	२	०	३	०.६३

१.४ परियोजना कार्यान्वयन इकाई सुपरजोनहरूबाट आ.व. २०७४/७५ मा सञ्चालित कार्यक्रमहरू र प्रगति

क्र. सं.	परियोजना कार्यान्वयन इकाई	वेभसाइट निर्माण तथा सञ्चालन		अनगमन तथा मूल्याङ्कन खर्च		भ्रमण खर्च		प्रतिफलमा आधारित प्रोत्साहन अनादान		चालू अनादान					
		लक्ष्य	प्रगति	लक्ष्य	प्रगति	लक्ष्य	प्रगति	लक्ष्य	प्रगति	लक्ष्य	प्रगति				
१	भापा	१	१	४८	०.१५	४८	०.१५	३०	०.२७	३५०	३५०	१	१.८१	१	१.८१
२	बारा	१	१	४८	०.१६	४८	०.१६	३०	०.२९	३५०	३५०	१	१.५९	१	२.४६
३	काभ्रे	१	१	४८	०.१९	४८	०.१९	३०	०.३४	३५०	३५०	१	१.५९	१	१.५९
४	सिन्धुली	१	१	४८	०.३२	४८	०.३२	३०	०.५५	३५०	३५०	१	०.००	१	०.००

क्र. सं.	परियोजना कार्यान्वयन इकाई	वेबसाइट निर्माण तथा सञ्चालन		अनं गमन तथा मूल्याङ्कन खर्च		भ्रमण खर्च		प्रतिफलमा आधारित प्रोत्साहन अनं दान		चाला अनं दान												
		लक्ष्य	प्रगति	लक्ष्य	प्रगति	लक्ष्य	प्रगति	लक्ष्य	प्रगति	लक्ष्य	प्रगति											
५	धनुषा			२१	०.३५	२१	०.३५	२४	०.९७	१००	४.०५	१	०.६१	१	०.६१	१	०.६१	१	०.६१	१	०.६१	
६	कास्की			४८	०.१९	४८	०.१९	३०	०.६६	३५०	३५०	३५०	०.६६	१	०.६६	१	०.६६	१	०.६६	१	०.६६	
७	दाङ्ग			४८	०.१९	४८	०.१९	३०	०.६६	३५०	३५०	३५०	०.६६	१	०.६६	१	०.६६	१	०.६६	१	०.६६	
८	जुम्ला			७२	०.१६	७२	०.१६	३५	०.२९	५००	५००	५००	०.२९	१	०.२९	१	०.२९	१	०.२९	१	०.२९	
९	डडेलधुरा			२१	०.२१	२१	०.२१	२४	०.६०	२००	२.४९	२००	२.४९	१	१.५०	१	१.५०	१	१.५०	१	१.५०	
१०	कैलाली			४८	०.१८	४८	०.१८	३०	०.६६	३५०	३५०	३५०	०.६६	१	०.६६	१	०.६६	१	०.६६	१	०.६६	
	जम्मा	१		४५०		४५०		२९३		३२५०		३२५०		२९९		१०		१०		१०		१०

१.४ परियोजना कार्यान्वयन इकाई, सुपरजोनहरूबाट आ.व. २०७४/७५ मा सञ्चालित कार्यक्रमहरू र प्रगति

क्र. सं.	परियोजना कार्यान्वयन इकाई	सामुदायिक नर्सरी स्थापना सहयोग		कृषि प्राविधिक शिक्षालय अध्येयन संस्थान स्थापना र सञ्चालन		पूँजीगत अनुदान		आइस प्लान्ट स्थापना सहयोग		शर्माकोल बक्स खरिद													
		लक्ष्य	प्रगति	लक्ष्य	प्रगति	लक्ष्य	प्रगति	लक्ष्य	प्रगति	लक्ष्य	प्रगति												
१	भापा	३	१.५	३	१.४५	१	१	१	७.३	१	७.३६												
२	बारा			१	१	१	०.९८	१	०.००	१	०.००	१	१	१	१	१	१	१	१	१	१	१	
३	काभ्रे			१		१		१	९.१	१	९.०७												
४	सिन्धुली						०	१	०.००	१	०.००												

क्र. सं.	परियोजना कार्यान्वयन इकाई	सामुदायिक नर्सरी स्थापना सहयोग			कृषि प्राविधिक शिक्षालय अध्येतन स्थान स्थापना र सञ्चालन			पूँजीगत अनुदान			आइस प्लान्ट स्थापना सहयोग			शर्माकोल बक्स खरिद			
		लक्ष्य	प्रगति	लक्ष्य	प्रगति	लक्ष्य	प्रगति	लक्ष्य	प्रगति	लक्ष्य	प्रगति	लक्ष्य	प्रगति	लक्ष्य	प्रगति	लक्ष्य	प्रगति
५	धनुषा					१	१	०.००									
६	कास्की			१	०.६१	१	१	०.००									
७	दाङ्ग			१		१	१	१.०६									
८	जुम्ला			१		१	१	७.७९									
९	डडेल्धुरा			१	१.२५	१	१	२.४९									
१०	कैलाली			१		१	१	०.००									
	जम्मा	३	१.४५	८	७	१०	१०	१०	१	१	१	१	१	१	१	१	१

१.५ परियोजना कार्यान्वयन इकाई जोनहरूको आ.व. २०७४/७५ को प्रगति विवरण

क्र. सं.	परियोजना कार्यान्वयन इकाई	वार्षिक (बजेट रु. हजारमा)												बजेट भार	एकमुठ्त भारित				
		विनियोजन				भारित प्रगति प्रतिशत				खर्च						वित्तिय प्रगति			
		परिमाणु	शत	परिमाणु	शत	परिमाणु	शत	परिमाणु	शत	परिमाणु	शत	परिमाणु	शत			परिमाणु	शत	परिमाणु	शत
१	पाँचथर-अलैंची	९४२	२८४५९	२९४०१	९७.१५	९४२	२४५५९	२५५०१	१००.००	८६.३०	८६.७४	३.२१	३.१२						
२	मोरङ-माछा	९४२	२१३६४	२२३०६	५९.००	९१६	१८९२५	१९८४१	९७.२४	८८.५८	८८.९५	२.४३	१.४४						
३	सुनसरी-अदुवा/बेसार	५२३	६८३५४	६८८७७	३९.२७	५२०	१९७८४	२०३०४	९९.४३	२८.९४	२९.४८	७.५१	२.९५						
४	धनकुटा-तरकारी	९४२	२९०२४	२९९६६	९६.७६	९४२	२५१७६	२६११८	१००.००	८६.७४	८७.१६	३.२७	३.१६						
५	सोलुखुम्बु-सुन्तलाजात	१०२२	२०६९०	२१७१२	०	१०२२	१८२५६	१९२७८	१००.००	८८.२४	८८.७९	२.३७	२.१०						

क्र. सं.	परियोजना कायान्वयन इकाई	वार्षिक (बजेट र. हजारमा)												बजेट भार	एकमुठ्ठा भारित
		विनियोजन			भारित प्रगति प्रतिशत			खर्च			वित्तिय प्रगति				
		रु०	रु०	रु०	रु०	रु०	रु०	रु०	रु०	रु०	रु०	रु०	रु०		
६	खोटाङ-मकै/मकै बीउ	९४२	१९४८५	२०४२७	०	९९.०७	९४१	१४९११.५	१५८५३	९९.८९	७६.५३	७७.६१	२.२३	२.२१	
७	उदयपुर (सुन्तलाजात)	९४२	२००१४	२०९५६	०	८०.५४	९३२	१५४८७.९	१६४२०	९८.९४	७७.३९	७८.३५	२.२९	१.८४	
८	सप्तरी (आँप)	९४२	२३८७	२४८१३	०	६५.०५	९४२	१८१२६	१९०६८	१००.००	७५.९३	७६.८५	२.७१	१.७६	
९	धान (सिराहा)	१२७८	११११८	१२३९६	०	८१.००	१२७८	७४११	८६८९	१००.००	६६.६६	७०.१०	१.३५	१.१०	
१०	धान (सर्लाही)	९४२	२८००४	२८९४६	०	८९.९५	९४२	२१८०९	२२७५१	१००.००	७७.८८	७८.६०	३.१६	२.८४	
११	भक्तपुर (आलु)	१४१०	१८३७८	१९७८८	०	६३.८८	१३७९	७३५५	८७३४	९७.८०	४०.०२	४४.१४	२.१६	१.३८	
१२	नुवाकोट (आलु)	७५६	५१७९१	५२५४७	०	४१.३९	५४१	१९९३५	१९९३५	७१.५६	३७.४५	३७.९४	५.७३	२.३७	
१३	नुवाकोट (तरकारी)	०	५७५९	५७५९	०	८८.६८	०	४९१६	४९१६	#प्लस/०!	८५.३६	८५.३६	०.६३	०.५६	
१४	धादिङ्ग- मकै/मकै बीउ	९४२	३५३५४	३६२९६	०	९१.४७	९३९	३०७५३	३१६९२	९९.६८	८६.९९	८७.३२	३.९६	३.६२	
१५	धादिङ्ग (तरकारी)	०	७९६०	७९६०	०	८०.२०	०	६३७३	६३७३	८०.०६	८०.०६	८०.०६	०.८७	०.७०	
१६	रौतहट (तरकारी)	९४२	२९०३६	२९९७८	०	९१.८३	९४१	२६५४०	२७४८१	९९.८९	९१.४०	९१.६७	३.२७	३.००	
१७	पर्सा (तरकारी)	९४२	१९२७२	२०२१४	०	३२.११	९४२	१३६३०	१४५७२	१००.००	७०.७२	७२.०९	२.२०	०.७१	
१८	चितवन (तरकारी)	९४२	१९२७२	२०२१४	०	९५.८४	८७३	१८८३७	१९७१०	९२.६८	९७.७४	९७.५१	२.२०	२.११	
१९	मकवानपुर (तरकारी)	१४९२	१०७८९	१२८८१	०	८४.९५	१३४६	७५९४	८९४०	९०.२१	७०.३९	७२.८०	१.३४	१.१४	
२०	गोरखा (सुन्तलाजात)	१२७८	११११८	१२३९६	०	४९.२४	१०१३	७३१३	८३२६	७९.२६	६५.७८	६७.१७	१.३५	०.६७	
२१	लमजुङ (अलैची)	१४९२	१०७८९	१२८८१	०	७४.६०	१२६६.०	५९५६.०	७२२२	८४.८५	५५.२०	५८.८१	१.३४	१.००	
२२	स्याङ्गा (सुन्तलाजात)	९४२	२६६४६	२७५८८	०	९५.७२	९३९	२३३१९	२४२५८	९९.६८	८७.५१	८७.९३	३.०१	२.८८	
२३	पर्वत-मकै/मकै बीउ	९४२	२०३५५	२१२९७	०	८२.९५	९४२	१५२०५	१६१४७	१००.००	७४.७०	७५.८२	२.३२	१.९३	
२४	गुल्मी-मकै/मकै बीउ	१०३५	३४४७२	३५५०७	०	९१.२६	१०३५	२९१३२	३०१६७	१००.००	८४.५१	८४.९६	३.८७	३.५३	

क्र. सं.	परियोजना कार्यान्वयन इकाई	वार्षिक (बजेट र. हजारमा)												बजेट भार	एकमुष्ट भारत
		विनियोजन			भारत प्रगति प्रतिशत			खर्च			वित्तीय प्रगति				
		रु.	रु.	रु.	रु.	रु.	रु.	रु.	रु.	रु.	रु.	रु.	रु.		
		रु.	रु.	रु.	रु.	रु.	रु.	रु.	रु.	रु.	रु.	रु.	रु.		
२५	पाल्पा (तरकारी)	९४२	३३६२३	३४५६५	०	९५.३७	९११	२९६३४	३०५४५	९६.७१	६६.७१	६६.७१	६६.७१	३.६०	
२६	अर्घाखाँची (तरकारी)	१२७८	११११८	१२३९६	०	५४.६७	८९०	५८६०	६७५०	६९.६४	५२.७१	५४.४५	५४.४५	०.७४	
२७	रुपन्देही (माछ्रा)	९४२	३०२८६	३१२२८	०	९३.४२	९४२	२६३०२	२७२४४	१००	६६.८५	६७.२४	६७.२४	३.१८	
२८	कपिलवस्तु (धान)	९४२	२५५३४	२६४७६	०	९७.५८	९४२	२१८३२	२२७७४	१००	६५.५०	६६.०२	६६.०२	२.८२	
२९	रुकुम (तरकारी/ तरकारी बीउ)	१२७८	१२२९६	१३५७४	०	२०.९८	१२६९	७२९६	८५६५	९९.३०	५९.३४	६३.१०	६३.१०	०.३१	
३०	रोल्पा (मकै/मकै बीउ)	८८७	११११८	१२००५	०	८०.००	८८७	८४९१	९३७८	१००	७६.३७	७८.१२	७८.१२	१.०५	
३१	प्युठान (धान)	९४२	२९२४७	२९२४७	०	९६.५१	९३०	२४७३६	२५६६६	९८.७३	८७.३९	८७.७६	८७.७६	३.०८	
३२	सल्यान (अदुवा/बेसार)	९४२	२५२५०	२६१९२	०	९७.१८	९४२	२१८१४	२२७५६	१००.००	८६.३९	८६.८८	८६.८८	२.७८	
३३	बाँके (मकै)	९४२	२६६४७	२७५८९	०	९६.३०	९३४	२०५१०	२१४४४	९९.१५	७६.९७	७७.७३	७७.७३	२.९०	
३४	बर्दिया (धान)	९४२	१९२७२	२०२१४	०	७५.२८	९३५	१२२४७	१३१८२	९९.२६	६३.५५	६५.२१	६५.२१	१.६६	
३५	सुर्खेत (अदुवा/बेसार)	९४२	१८३६६	१९३०८	०	९९.९८	९४२	१५६६५	१६६०७	१००	८५.२९	८६.०१	८६.०१	२.११	
३६	जाजरकोट-सुन्तलजात	८८७	११११८	१२००५	०	७०.००	८८६	७३३९	८३२५	९९.८९	६६.९१	६९.३५	६९.३५	०.९२	
३७	बाजुरा (जैतुन)	९४२	१९१८३	२०१२५	०	८८.१०	९४१	१६०२१	१६९६२	९९.८९	८३.५२	८४.२८	८४.२८	१.९३	
३८	कैलाली (तेलहन वाली)	०	७९६०	७९६०	०	८४.७६	०	६७०६	६७०६			८४.२५	८४.२५	०.७४	
३९	कन्चनपुर (धान)	९४२	२९१२४	३००६६	०	९६.२९	९४२	२८१४९	२९०९१	१००	९६.६५	९६.७६	९६.७६	३.१६	
	कुल जम्मा	३६२८२	६८०५७४	९१६८५६	०		३४८२६	६५३४६४	६८८२९०	९५.९९	७४.२१	७५.०७	७५.०७	७९.०६	

१.५ परियोजना कार्यान्वयन इकाई जोनहरबाट आ.व. २०७४/७५ मा सञ्चालित कार्यक्रम र प्रगति

क्र. सं.	परियोजना कार्यान्वयन इकाई	कार्यालयको लागि फर्निचर		ल्यापटप खरिद		फोटोकपी मेशिन खरिद		सोलार सिस्टम खरिद		मल्टि मेडिया प्रोजेक्टर/स्क्रिन						
		लक्ष्य	प्रगति	लक्ष्य	प्रगति	लक्ष्य	प्रगति	लक्ष्य	प्रगति	लक्ष्य	प्रगति					
		परिमाणु	शत	परिमाणु	शत	परिमाणु	शत	परिमाणु	शत	परिमाणु	शत					
१	पाँचथर-अलैंची	५	०.९	५	०.२५	१	०.११	१	०.०९	१	०.०९	१	०.०९	१	०.०९	
२	मोरङ्ग-माछा	५	१.१	५	१.१२	१	०.१५	१	०.१२	१	०.६	१	०.११	१	०.११	
३	सुनसरी-अदुवा/बेसार	५	०.४	५	०.३६	१	०.०४	१	०.११	०	०	१	०.१	१	०.१०	
४	धनकुटा-तरकारी	५	०.८	५	०.८४	१	०.३१	१	०.२५	१	१.२४	१	०.२५	१	०.२५	
५	सोलुखुम्बु-सुन्तलाजात	५	१.२०	५	१.२०	१	०.४०	१	०.३०	१	१.७०	१	०.५०	१	०.५०	
६	खोटाङ्ग-मकै/मकै बीउ	५	१.१२	५	१.१२	१	०.९३	१	०.३३	१	०.६५	१	०.३३	१	०.३३	
७	उदयपुर-सुन्तलाजात	५	१.१८	५	१.१८	१	०.४४	१	०.००	१	१	०	१	१	०.००	
८	सप्तरी-आँप	५	१.०१	५	१.०१	१	०.१३	१	०.११	१	०.५४	१	०.१०	१	०.१०	
९	धान-सिराहा	५	३.२४	५	३.२४	१	०.२७	१	०.२२	१	१.०८	१	०.२१	१	०.२१	
१०	धान-सर्लाही	५	०.८७	५	०.८७	१	०.११	१	०.०९	१	०.४६	१	०.०९	१	०.०९	
११	भक्तपुर-आलु	५	३.२	५	३.१७	२	०.३४	१	०.१४	१	०.६७	०	१	०.१४	१	०.१४
१२	नुवाकोट-आलु	५	०.४८	५	०.४८	१	०.६०	१	०.०५	१	०.१३	०	१	०.०५	१	०.०५
१३	नुवाकोट-तरकारी	०		०		०		०		०		०		०		
१४	धादिङ्ग-मकै/मकै बीउ	५	०.६९	५	०.६९	२	०.१८	१	०.१५	१	०.७३	१	०.७३	१	०.१५	
१५	धादिङ्ग-तरकारी	०		०		०		०		०		०		०		

क्र. सं.	परियोजना कार्यान्वयन इकाई	कार्यालयको लागि फर्निचर				ल्यापटप खरिद				फोटोकपी मेशिन खरिद				सोलार सिस्टम खरिद				मल्टि मेडिया प्रोजेक्टर/स्क्रिन			
		लक्ष्य		प्रगति		लक्ष्य		प्रगति		लक्ष्य		प्रगति		लक्ष्य		प्रगति		लक्ष्य		प्रगति	
		परिमाण	रा	परिमाण	रा	परिमाण	रा	परिमाण	रा	परिमाण	रा	परिमाण	रा	परिमाण	रा	परिमाण	रा	परिमाण	रा	परिमाण	रा
१६	रौतहट-तरकारी	५	०.८४	५	०.८४	५	०.११	५	०.०९	५	०.०९	५	०.४४	०	०	५	०.०९	५	०.०९	५	०.०९
१७	पर्सा-तरकारी	५	१.२४	५	१.२४	५	०.४६	५	०.३७	५	०.३७	५	१.८४	५	१.८४	५	०.४५	५	०.४५	५	०.४५
१८	चितवन-तरकारी	५	१.२४	५	१.२४	५	०.१६	५	०.१३	५	०.१३	५	०.६६	०	०	५	०.१२	५	०.१२	५	०.१२
१९	मकवानपुर-तरकारी	५	३.२७	५	३.२७	५	०.२७	५	०.२२	५	०.२२	५	१.०९	०	०	५	०.२१	५	०.२१	५	०.२१
२०	गोरखा-सुन्तलाजात	५	३.२४	५	३.२४	५	०.७५	५	०.६	५	०.६०	५		५		५	०.६	५	०.६	५	०.६०
२१	लमजुङ-अलैची	५	३.२७	५	३.२७	५	०.७६	५	०.७६	५	०.६०	५	३.०४	५	३.०४	५	०.५३	५	०.५३	५	०.५३
२२	स्याङ्जा-सुन्तलाजात	५	०.९१	५	०.९१	५	०.१२	५	०.१०	५	०.१०	५	०.४८	५	०.४८	५	०.०९	५	०.०९	५	०.०९
२३	पर्वत-मकै/मकै बीउ	५	१.१६	५	१.१६	५	०.१५	५	०.१३	५	०.१३	५	०.६२	५	०.६२	५	०.१२	५	०.१२	५	०.१२
२४	गुल्मी-मकै/मकै बीउ	५	०.७१	५	०.७१	२	०.५२	२	०.२१	५	०.२१	५	१.०५	५	१.०५	५	०.२१	५	०.२१	५	०.२१
२५	पाल्पा-तरकारी	५	०.७	५	०.७	५	०.१०	५	०.१	५	०.१०	५	०.४	५	०.४	५	०.२०	५	०.२०	५	०.२१
२६	अर्घाखाँची-तरकारी	५	३.२४	५	३.२४	५	०.२७	५	०.२२	५	०.२२	५	१.०८	०	०	५	०.२१	५	०.२१	५	०.२१
२७	रुपन्देही-माछा	५	०.८	५	०.८	५	०.२१	५	०.१७	५	०.१७	५	०.८५	५	०.८५	५	०.१७	५	०.१७	५	०.१७
२८	कपिलवस्तु-धान	५	०.९५	५	०.९५	५	०.१२	५	०.१	५	०.१०	५	०.५	५	०.५	५	०.१	५	०.१	५	०.१०
२९	रुकुम-तरकारी/तरकारी बीउ	५	२.९	५	२.९	५	०.२४	५	०.२	५	०.२०	५	०.९६	०	०	५	०.१९	५	०.१९	५	०.१९
३०	रोल्पा-मकै/मकै बीउ	५	३.३५	५	३.३५	५	०.२३	५	०.२३	५	०.२३	५		०	०	५	०.२२	५	०.२२	५	०.२२
३१	प्युठान-धान	५	०.८६	५	०.८६	५	०.११	५	०.०९	५	०.०९	५	०.४६	५	०.४६	५	०.०९	५	०.०९	५	०.०९
३२	सल्यान-अदुवा/बेसार	५	०.९६	५	०.९६	५	०.१३	५	०.१	५	०.१०	५	०.५१	५	०.५१	५	०.१	५	०.१	५	०.१०

क्र. सं.	परियोजना कार्यान्वयन इकाई	कार्यालयको लागि फर्निचर		ल्यापटप खरिद		फोटोकपी मेशिन खरिद		सोलार सिस्टम खरिद		मल्टि मेडिया प्रोजेक्टर/स्क्रिन					
		लक्ष्य	प्रगति	लक्ष्य	प्रगति	लक्ष्य	प्रगति	लक्ष्य	प्रगति	लक्ष्य	प्रगति				
												पुर्ति	पुर्ति	पुर्ति	पुर्ति
३३	बाँके-मकै	५	०.९१	५	०.९१	१	०.१२	१	०.०१	१	०.०९	१	०.०९	१	०.०९
३४	बर्दिया-धान	५	१.२४	५	१.२४	१	०.४६	१	०.४७	१	०.६६	१	०.६६	१	०.६६
३५	सुर्खेत-अदुवा/बेसार	५	१.२२	५	१.२२	१	०.१६	१	०.१३	१	०.६५	१	०.६५	१	०.४३
३६	जाजरकोट-सुन्तलाजात	५	३.३५	५	३.३५	१	०.६	१	०.६२	१	०.६२	१	०.६२	१	०.६२
३७	बाजुरा-जैतुन	५	१.२५	५	०.०८	१	०.१६	१	०.१३	१	०.६६	१	०.६६	१	०.१२
३८	कैलाली-तेलहन वाली	०		०		०		०		०		०		०	
३९	कन्चनपुर-धान	५	०.८	५	०.५	१	०.११	१	०.०९	१	०.४३	१	०.४३	१	०.०८
	कूल जम्मा	१८०	५४.५४	१८०	५३.३७	३९	१०.३३	३६	७.०७	३६	२५.११	२७	३६	७.४८	३६

१.५ परियोजना कार्यान्वयन इकाई जोनहरबाट आ.व. २०७४/७५ मा सञ्चालित कार्यक्रम र प्रगति

क्र. सं.	परियोजना कार्यान्वयन इकाई	व्यामसा		इलेक्ट्रिक ग्याँस हिलर/पानी फिल्टर खरिद		डेस्कटप कम्प्युटर, प्रिन्टर, स्क्र्यानर सेट खरिद		विषय विज्ञा सेवा करार		स्थानीय स्रोत व्यक्ति					
		लक्ष्य	प्रगति	लक्ष्य	प्रगति	लक्ष्य	प्रगति	लक्ष्य	प्रगति	लक्ष्य	प्रगति				
												पुर्ति	पुर्ति	पुर्ति	पुर्ति
१	पाँचथर-अलैंची	१	०.०३	१	०.०३	३	०.०६	३	०.०६	१	०.९५	१	०.९५	१	०.९६
२	मोरङ-माछा	१	०.०४	१	०.०४	३	०.०८	३	०.०८	१	१.२६	१	१.२६	१	०.२२
३	सुनसरी-अदुवा/बेसार	१	०.०४	१	०.०४	३	०.०३	३	०.०३	१	१	१	०.००	१	०.००

क्र. सं.	परियोजना कार्यान्वयन इकाई	व्यापरा			इलेक्ट्रिक ग्राँस हिटर/पानी फिल्टर खरिद			डेस्कटप कम्प्युटर, प्रिन्टर, स्क्यानर सेट खरिद			विषय विज्ञ सेवा करार			स्थानीय स्रोत व्यक्ति			
		लक्ष्य		प्रगति	लक्ष्य		प्रगति	लक्ष्य		प्रगति	लक्ष्य		प्रगति	लक्ष्य		प्रगति	
		परिमाण	₹	परिमाण	₹	परिमाण	₹	परिमाण	₹	परिमाण	₹	परिमाण	₹	परिमाण	₹	परिमाण	₹
४	धनकुटा-तरकारी	१	०.०९	१	०.०९	३	०.१७	३	०.१७			१	२.२१	१	०.५	१	०.४८
५	सोलुखुम्बु- सुन्तलाजात	१	०.३०	१	०.३०	३	०.२०	३	०.२०			१	१.२९	१	०.२२	१	०.२२
६	खोटाङ्ग-मकै/मकै बीउ	१	०.१३	१	०.१३	३	०.२३	३	०.२३			१	१.३७	१	०.२४	१	०.२४
७	उदयपुर- सुन्तलाजात	१	०.१३	१	०.१३	३	०.००	३	०.००			१	२.६६	१	०.४६	१	०.४६
८	सप्तरी-आँप	१	०.०४	१	०.०४	३	०.०७	३	०.०७			१	१.१३	१	०.१९	१	०.१९
९	धान-सिराहा	१	०.०८	१	०.०८	३	०.१४	३	०.१४	२	०.५४	१	०.००	१		१	०.००
१०	धान-सर्लाही	१	०.०३	१	०.०३	३	०.०६	३	०.०६			१	०.९७	१	०.१७	१	०.१७
११	भक्तपुर-आलु	१	०.०५	१	०.०५	२	०.०९	१	०.०५			१	१.४२	१	०.२	१	०.२४
१२	नुवाकोट-आलु	१	०.०२	१	०.०२	३	०.०४	३	०.०४			१	०.५३	०	०.०९	१	०.०९
१३	नुवाकोट-तरकारी	०		०		०		०		०		१		०		०	
१४	धादिङ्ग-मकै/मकै बीउ	१	०.०६	१	०.०६	५	०.१०	५	०.१०			१	१.१६	१	०.२०	१	०.२०
१५	धादिङ्ग-तरकारी	०		०		०		०		०		१		१		१	
१६	रौतहट-तरकारी	१	०.०३	१	०.०३	३	०.०६	३	०.०६			१	०.००	१		१	०.००
१७	पर्सा-तरकारी	१	०.१०	१	०.१०	३	०.२५	३	०.०४			१	०.००	१		१	०.००
१८	चितवन-तरकारी	१	०.०५	१	०.०५	३	०.०९	३	०.०४			१	१.३९	१	०.२४	१	०.२४
१९	मकवानपुर-तरकारी	१	०.०८	१	०.०८	१	०.०७	१	०.०७	२	१.०९	२	१.०९	१		१	

क्र. सं.	परियोजना कार्यान्वयन इकाई	व्यापरा			इलेक्ट्रिक ग्रॉस हिटर/पानी फिल्टर खरिद			डेस्कटप कम्प्युटर, प्रिन्टर, स्क्यानर सेट खरिद			विषय विज्ञ सेवा करार			स्थानीय स्रोत व्यक्ति															
		लक्ष्य	प्रगति	लक्ष्य	प्रगति	लक्ष्य	प्रगति	लक्ष्य	प्रगति	लक्ष्य	प्रगति	लक्ष्य	प्रगति	लक्ष्य	प्रगति	लक्ष्य	प्रगति												
																		परिमाण	भा	परिमाण	भा	परिमाण	भा	परिमाण	भा	परिमाण	भा	परिमाण	भा
२०	गोरखा-सुन्तलाजात	१	०.२३	१	०.२३	३	०.४२	३	०.४२	२	१.५१	२	१.५१	१	०	१	१	०	१	१	०	१	१	०	१	१	०	१	
२१	लमजुङ-अलैंची	१	०.२३	१	०.२३	१	०.६५	१	०.६५	२	३.०४	२	३.०४	१	१.१४	१	१.१४	१	१.१४	१	१.१४	१	१.१४	१	१.१४	१	१.१४	१	१.१४
२२	स्याङ्जा-सुन्तलाजात	१	०.०४	१	०.०४	३	०.०७	३	०.०७	३	०.०७	३	०.०७	३	०.०७	३	०.०७	३	०.०७	३	०.०७	३	०.०७	३	०.०७	३	०.०७	३	०.०७
२३	पर्वत-मकै/मकै बीउ	१	०.०५	१	०.०५	३	०.०९	३	०.०९	३	०.०९	३	०.०९	३	०.०९	३	०.०९	३	०.०९	३	०.०९	३	०.०९	३	०.०९	३	०.०९	३	०.०९
२४	गुल्मी-मकै/मकै बीउ	१	०.०८	१	०.०८	२	०.०८	२	०.०८	२	०.०८	२	०.०८	२	०.०८	२	०.०८	२	०.०८	२	०.०८	२	०.०८	२	०.०८	२	०.०८	२	०.०८
२५	पाल्पा-तरकारी	१	०.८१	१	०.८१	३	०.१४	३	०.१४	३	०.१४	३	०.१४	३	०.१४	३	०.१४	३	०.१४	३	०.१४	३	०.१४	३	०.१४	३	०.१४	३	०.१४
२६	अर्घाखाँची-तरकारी	१	०.०८	१	०.०८	३	०.१४	३	०.१४	३	०.१४	३	०.१४	३	०.१४	३	०.१४	३	०.१४	३	०.१४	३	०.१४	३	०.१४	३	०.१४	३	०.१४
२७	रुपन्देही-माछा	१	०.०६	१	०.०६	३	०.११	३	०.११	३	०.११	३	०.११	३	०.११	३	०.११	३	०.११	३	०.११	३	०.११	३	०.११	३	०.११	३	०.११
२८	कपिलवस्तु-धान	१	०.०४	१	०.०४	३	०.०७	३	०.०७	३	०.०७	३	०.०७	३	०.०७	३	०.०७	३	०.०७	३	०.०७	३	०.०७	३	०.०७	३	०.०७	३	०.०७
२९	रुकुम-तरकारी/तरकारी बीउ	१	०.०७	१	०.०७	३	०.१३	३	०.१३	३	०.१३	३	०.१३	३	०.१३	३	०.१३	३	०.१३	३	०.१३	३	०.१३	३	०.१३	३	०.१३	३	०.१३
३०	रोल्पा-मकै/मकै बीउ	१	०.०८	१	०.०८	३	०.१५	३	०.१५	३	०.१५	३	०.१५	३	०.१५	३	०.१५	३	०.१५	३	०.१५	३	०.१५	३	०.१५	३	०.१५	३	०.१५
३१	प्युठान-धान	१	०.०३	१	०.०३	३	०.०६	३	०.०६	३	०.०६	३	०.०६	३	०.०६	३	०.०६	३	०.०६	३	०.०६	३	०.०६	३	०.०६	३	०.०६	३	०.०६
३२	सल्यान-अदुवा/बेसार	१	०.०४	१	०.०४	३	०.०७	३	०.०७	३	०.०७	३	०.०७	३	०.०७	३	०.०७	३	०.०७	३	०.०७	३	०.०७	३	०.०७	३	०.०७	३	०.०७
३३	बाँके-मकै	१	०.०४	१	०.०४	३	०.०७	३	०.०७	३	०.०७	३	०.०७	३	०.०७	३	०.०७	३	०.०७	३	०.०७	३	०.०७	३	०.०७	३	०.०७	३	०.०७

क्र. सं.	परियोजना कार्यान्वयन इकाई	व्यामरा		इलेक्ट्रिक ग्रॉस हिटर/पानी फिल्टर खरिद		डेस्कटप कम्प्युटर, प्रिन्टर, स्क्यानर सेट खरिद		विषय विज्ञ सेवा करार		स्थानीय स्रोत व्यक्ति			
		लक्ष्य	प्रगति	लक्ष्य	प्रगति	लक्ष्य	प्रगति	लक्ष्य	प्रगति	लक्ष्य	प्रगति		
		परिमाण	भा	परिमाण	भा	परिमाण	भा	परिमाण	भा	परिमाण	भा		
३४	बर्दिया-धान	१	०.१४	३	०.२५	३	०.२५	१	०.००	१	०.००	१	०.००
३५	सुर्खेत-अदुवा /बेसार	१	०.०५	३	०.०९	३	०.०९	१	२.७४	१	०.४६	१	०.४६
३६	जाजरकोट-सुन्तलाजात	१	०.२३	३	०.४२	२	१.५६	१	१.१७	१	०.२	१	०.२०
३७	बाजुरा-जैतुन	१	०.०५	३	०.०९	३	०.०९	१	१.४	०	०.००	१	०.२४
३८	कैलाली-तेलहन बाली	०	०	०	०	०	०	१	०	१	०.००	१	
३९	कन्चनपुर-धान	१	०.०३	३	०.०६	३	०.०६	१	१.६	१	१.६०	१	०.२९
	कूल जम्मा	३६	३.६८	१०४	४.९०	९४	४.९७	१६	९.३३	३५	२७.७५	३८	५.५८

१.५ परियोजना कार्यान्वयन इकाई जोनहरूबाट आ.व. २०७४/७५ मा सञ्चालित कार्यक्रम र प्रगति

क्र. सं.	परियोजना कार्यान्वयन इकाई	स्थलगत/क्षमता अभिवृद्धि तालिम		योजना तर्जुमा गोष्ठी		बजार प्रवर्द्धन सम्बन्धी अन्तरक्रिया		ऋण कटिङ्ग		विषादी प्रयोग न्यूनिकरण सम्बन्धी जनचेतना अभियान			
		लक्ष्य	प्रगति	लक्ष्य	प्रगति	लक्ष्य	प्रगति	लक्ष्य	प्रगति	लक्ष्य	प्रगति		
		परिमाण	भा	परिमाण	भा	परिमाण	भा	परिमाण	भा	परिमाण	भा		
१	पाँचथर-थलैची	५	०.३४	१	०.१७	१	०.२	१	०.१७	१	०.२	१	०.४६
२	मोरङ्ग-माछा	५	०.४५	१	०.२२	१	०.२२	१	०.२२	१	०.२२	१	०.००

क्र. सं.	परियोजना कार्यान्वयन इकाई	स्थलगत/क्षमता अभिवृद्धि तालिम				योजना तजुमा गोष्ठी				बजार प्रवर्द्धन सम्बन्धी अन्तःक्रिया				ऋण कटिङ्ग				विषादी प्रयोग न्यूनिकरण सम्बन्धी जनचेतना अभियान			
		लक्ष्य		प्रगति		लक्ष्य		प्रगति		लक्ष्य		प्रगति		लक्ष्य		प्रगति		लक्ष्य		प्रगति	
		परिमाण	श्रा	परिमाण	श्रा	परिमाण	श्रा	परिमाण	श्रा	परिमाण	श्रा	परिमाण	श्रा	परिमाण	श्रा	परिमाण	श्रा	परिमाण	श्रा	परिमाण	श्रा
३	सुनसरी-अदुवा/बेसार	५	०.३	५	०.३०	१	०.०७	१	०.१	१	०.०७	१	०.१	५	०.०१	५	०				
४	धनकुटा-तरकारी	५	०.४८	५	०.४८	१	०.१७	१	०.२	१	०.१७	१	०.२	९०	०.०६	९०	०.०६	०.०६			
५	सोलुखुम्बु-सुन्तलाजात	५	०.४६	५	०.४६	१	०.२३	१	०.२	१	०.२३	१	०.२	५		५	०				
६	खोटाङ्ग-मकै/मकै बीउ	५	०.९८	५	०.९८	१	०.२५	१	०.३	१	०.२५	१	०.३	५	०.०४	५	०.०४	०.०४			
७	उदयपुर-सुन्तलाजात	५	०.९४	५	०.९४	१	०.२४	१	०.२	१	०.२४	१	०.२	५	४.२६	५	०				
८	सप्तरी-आँप	५	०.४०	५	०.४०	१	०.२०	१	०.२	१	०.२०	१	०.२	५		५					
९	धान-सिराहा	५	०.८१	५	०.८१	१	०.४१	१	०.४	१	०.४१	१	०.४	५		५					
१०	धान-सर्लाही	५	०.३५	५	०.३५	१	०.१७	१	०.२	१	०.१७	१	०.२	५		५					
११	भक्तपुर-आलु	५	०.५१	५	०.५१	१	०.३	१	०.३	१	०.३	१	०.३	५		५					
१२	नुवाकोट-आलु	५	०.२९	५	०.२९	१	०.१०	१	०.१	१	०.१०	१	०.१	५		५	२	०.१०	२	०.१०	
१३	नुवाकोट-तरकारी	५	१.७४	५	१.७४	१	०.८४	१	०.९	१	०.८४	१	०.९	५		५	०.००				
१४	धादिङ्ग-मकै/मकै बीउ	५	०.५५	५	०.५५	१	०.१५	१	०.१	१	०.१५	१	०.१	९०	०.०६	९०	०				
१५	धादिङ्ग-तरकारी	५	१.७४	५	१.७४	१	०.८४	१	०.९	१	०.८४	१	०.९	५		५					
१६	रौतहट-तरकारी	५	०.३३	५	०.३३	१	०.१७	१	०.२	१	०.१७	१	०.२	५		५					
१७	पर्सा-तरकारी	५	१.००	५	१.००	१	०.२५	१	०.३	१	०.२५	१	०.३	५	०.०१	५	०.०१	०.०१			
१८	चितवन-तरकारी	५	०.५०	५	०.५०	१	०.२५	१	०.३	१	०.२५	१	०.३	५	०.०१	५	०.०१	०.०१			

क्र. सं.	परियोजना कार्यान्वयन इकाई	स्थलगत/क्षमता अभिवृद्धि तालिम				योजना तजुमा गोष्ठी				बजार प्रवर्द्धन सम्बन्धी अन्तरक्रिया				रूप कटिङ्ग				विषादी प्रयोग न्यूनिकरण सम्बन्धी जनचेतना अभियान			
		लक्ष्य		प्रगति		लक्ष्य		प्रगति		लक्ष्य		प्रगति		लक्ष्य		प्रगति		लक्ष्य		प्रगति	
		परिमाण	श्रा	परिमाण	श्रा	परिमाण	श्रा	परिमाण	श्रा	परिमाण	श्रा	परिमाण	श्रा	परिमाण	श्रा	परिमाण	श्रा	परिमाण	श्रा	परिमाण	श्रा
१९	मकवानपुर-तरकारी	५	०.८२	५	०.८२	१	०.४१	१	०.४	१	०.४१	१	०.४	१	०.४	१	०.४	१	०.४	१	०.४
२०	गोरखा-सुन्तलाजात	५		५		१	०.४	१	०.४	१	०.४	१	०.४	१	०.४	१	०.४	१	०.४	१	०.४
२१	लमजुङ-थलैची	५	०.८२	५	०.८२	१	०.४१	१	०.४	१	०.४१	१	०.४	१	०.४	१	०.४	१	०.४	१	०.४
२२	स्याङ्जा-सुन्तलाजात	५	०.३६	५	०.३६	१	०.१८	१	०.२	१	०.१८	१	०.२	१	०.२	१	०.२	१	०.२	१	०.२
२३	पर्वत-मकै/मकै बीउ	५	०.४६	५	०.४६	१	०.२३	१	०.२	१	०.२३	१	०.२	१	०.२	१	०.२	१	०.२	१	०.२
२४	गुल्मी-मकै/मकै बीउ	५	०.४२	५	०.४२	१	०.१४	१	०.१	१	०.२८	१	०.३	१	०.३	१	०.३	१	०.३	१	०.३
२५	पाल्पा-तरकारी	५	०.३	५	०.३०	१	०.१४	१	०.१	१	०.१४	१	०.१	१	०.१	१	०.१	१	०.१	१	०.१
२६	अर्घाखाँची-तरकारी	५	०.८१	३	०.४९	१	०.४	१	०.४	१	०.४	१	०.४	१	०.४	१	०.४	१	०.४	१	०.४
२७	रुपन्देही-माछा	५	०.६४	५	०.६४	१	०.१६	१	०.२	१	०.१६	१	०.२	१	०.२	१	०.२	१	०.२	१	०.२
२८	कपिलवस्तु-धान	५	०.३८	५	५.००	१	०.१९	१	०.२	१	०.१९	१	०.२	१	०.२	१	०.२	१	०.२	१	०.२
२९	रुकुम-तरकारी/तरकारी बीउ	५	०.७२	५	०.७२	१	०.३६	१	०.४	१	०.३६	१	०.४	१	०.४	१	०.४	१	०.४	१	०.४
३०	रोल्पा-मकै/मकै बीउ	५	०.८४	५	०.८४	१	०.४२	१	०.४	१	०.४२	१	०.४	१	०.४	१	०.४	१	०.४	१	०.४
३१	प्यूठान-धान	५	०.३४	५	०.३४	१	०.१७	१	०.२	१	०.१७	१	०.२	१	०.२	१	०.२	१	०.२	१	०.२
३२	सल्यान-अदुवा/वेसार	५	०.३८	५	०.३०	१	०.१९	१	०.२	१	०.१९	१	०.२	१	०.२	१	०.२	१	०.२	१	०.२
३३	बाँके-मकै	५		५		१		१		१		१		१		१		१		१	

क्र. सं.	परियोजना कार्यान्वयन इकाई	स्थलगत/क्षमता अभिवृद्धि तालिम		योजना तजुमा गोष्ठी		बजार प्रवर्द्धन सम्बन्धी अन्तरक्रिया		क्रप कटिङ्ग		विषादी प्रयोग न्यूनिकरण सम्बन्धी जनचेतना अभियान													
		लक्ष्य	प्रगति	लक्ष्य	प्रगति	लक्ष्य	प्रगति	लक्ष्य	प्रगति	लक्ष्य	प्रगति	लक्ष्य	प्रगति										
														परिमाण	शत	परिमाण	शत	परिमाण	शत	परिमाण	शत	परिमाण	शत
३४	बर्दिया-धान	५	१.६४	५	१.६४	१	०.२५	१	०.३	१	०.२५	१	०.३	१	०.२५	२५	०.०५	२५	०.०५	२५	०.०५		
३५	सुर्खेत-अदुवा/वेसार	५	०.९८	५	०.९८	१	०.२४	१	०.२४	१	०.२४	१	०.२४	१	०.२४	४५	०.०४	४५	०.०४	४५	०.०४		
३६	जाजरकोट-सुन्तलाजात	५	०.८४	५	०.८४	१	०.४२	१	०.४२	१	०.४२	१	०.४२	१	०.४२	४५	०.०८	४५	०.०८	४५	०.०८		
३७	बाजुरा-जैतुन	५	०.५	५	०.५०	१	०.२५	१	०.२५	१	०.२५	१	०.२५	१	०.२५	४५	४.४९	४५	४.४९	४५	४.४९		
३८	कैलाली-तेलहन बाली	४	१.७४	४	१.७४	१	०.८७	१	०.८७	१	०.८७	१	०.८७	१	०.८७	४५		४५		४५			
३९	कञ्चनपुर-धान	५	०.३२	५	०.३२	१	०.१६	१	०.१६	१	०.१६	१	०.१६	१	०.१६	४५	०.०३	४५	०.०३	४५	०.०३		
	कूल जम्मा	१९४	२५.४८	१९९	२९.७	३९	११.०२	३९	११.०२	३९	११.०६	३९	११.०६	३९	११.०६	१७८०	९.८७	१७००	५.२६	२	०.१	२	०.१

१.५ परियोजना कार्यान्वयन इकाई जोनहरूबाट आ.व. २०७४/७५ मा सञ्चालित कार्यक्रम र प्रगति

क्र. सं.	परियोजना कार्यान्वयन इकाई	परियोजना अभिमूखीकरण-जोनस्तर		भिडियो डकुमेन्ट्री तयारी तथा प्रचार प्रसार		प्रविधि पुस्तिका प्रकाशन तथा वितरण		उज्ज्वल प्रविधि प्रदर्शन		प्राङ्गारिक मल/ भूमि कम्पोस्ट/हरियो मल प्रदर्शन												
		लक्ष्य	प्रगति	लक्ष्य	प्रगति	लक्ष्य	प्रगति	लक्ष्य	प्रगति	लक्ष्य	प्रगति											
												परिमाण	शत	परिमाण	शत	परिमाण	शत	परिमाण	शत			
१	पाँचथर (अलैंची)			१	१.००	१	०.३४	१	०.३४	३	०	३	०	३	३							
२	मोरङ-माछा	०		१	०.००	१	०.४५	१	०.४५	३	०	३	०	३	३							

क्र. स.	परियोजना कार्यान्वयन इकाई	परियोजना अभिमूर्खीकरण-जोन्स्तर				भिडियो डकुमेन्ट्री तयारी तथा प्रचार प्रसार				प्रविधि पुस्तिका प्रकाशन तथा वितरण				उज्ज्वल प्रविधि प्रदर्शन				प्राङ्गारिक मल/ भूमि कम्पोस्ट/हरियो मल प्रदर्शन			
		लक्ष्य		प्रगति		लक्ष्य		प्रगति		लक्ष्य		प्रगति		लक्ष्य		प्रगति		लक्ष्य		प्रगति	
		परिमाण	शत	परिमाण	शत	परिमाण	शत	परिमाण	शत	परिमाण	शत	परिमाण	शत	परिमाण	शत	परिमाण	शत	परिमाण	शत	परिमाण	शत
३	सुनसरी-अदुवा/ बेसार	०		१	०.०७	१		१	०.१५	१	०.१५	१	०.१५	३	०.८७	३		३	०.१	३	
४	धनकुटा-तरकारी	१	०.१७	१	०.१७	१		१	०.३३	१	०.३३	१	०.३३	३	०.१७	३		३	०.२	३	
५	सोलुखुम्बु- सुन्तलाजात	०		१		१		१	०.४८	१	०.४८	१	०.४८	३		३		३		३	
६	खोटाङ्ग-मकै/मकै बीउ			१		१		१	०.४९	१	०.४९	१	०.४९	३		३		३		३	
७	उदयपुर-सुन्तलाजात	०		१	०.२४	१		१	०.४७	१	०.४७	१	०.४७	३	२.८४	३		३	०.२१	३	
८	सप्तरी (आँप)			१		१		१	०.४०	१	०.४०	१	०.४०	३		३		३		३	
९	धान (सिराहा)	१	०.८१	१		१		१	०.८१	१	०.८१	१	०.८१	३		३		३		३	
१०	धान (सर्लाही)	१		१		१		१	०.३५	१	०.३५	१	०.३५	३		३		३		३	
११	भक्तपुर (आलु)			१		१		१	०.५१	१	०.५१	१	०.५१	१		१		१		१	
१२	नुवाकोट-आलु			१	०.१०	१	०.१०	१		१	०.००	१	०.००	३		३		३		३	०
१३	नुवाकोट-तरकारी	१	१.७४	१	१.७४	१		१	०.८७	१	०.८७	१	०.८७	३	१०.४२	३	३.४७	३		३	
१४	धादिङ्ग-मकै/मकै बीउ	०		१	०.१४	१		१	०.२८	१	०.२८	१	०.२८	३	१.६६	३		३	०.१२	३	
१५	धादिङ्ग-तरकारी	१	१.७४	१	१.७४	१		१	०.८७	१	०.८७	१	०.८७	३	१०.४२	३	१०.४२	३		३	
१६	रौतहट-तरकारी			१		१		१	०.३३	१	०.३३	१	०.३३	३		३		३		३	
१७	पर्सा-तरकारी			१	०.२५	१		१	०.५०	१	०.५०	१	०.५०	३	२.९८	३		३	०.२२	३	

क्र. स.	परियोजना कार्यान्वयन इकाई	परियोजना अभिमूखीकरण-जोडस्तर				भिडियो डकुमेन्ट्री तयारी तथा प्रचार प्रसार				प्रविधि पुस्तिका प्रकाशन तथा वितरण				उच्चत प्रविधि प्रदर्शन				प्राङ्गारिक मल/ भूमि कम्पोस्ट/हरियो मल प्रदर्शन			
		लक्ष्य		प्रगति		लक्ष्य		प्रगति		लक्ष्य		प्रगति		लक्ष्य		प्रगति		लक्ष्य		प्रगति	
		संख्या	प्रतिशत	संख्या	प्रतिशत	संख्या	प्रतिशत	संख्या	प्रतिशत	संख्या	प्रतिशत	संख्या	प्रतिशत	संख्या	प्रतिशत	संख्या	प्रतिशत	संख्या	प्रतिशत	संख्या	प्रतिशत
१८	चितवन-तरकारी			१	१	१	०.५०	१	०.५०	३	३	३	३	३	३	३	३	३	३	३	३
१९	मकवानपुर-तरकारी	१	०.८२	१	१	१	०.४१	१	०.४१	३	३	३	३	३	३	३	३	३	३	३	३
२०	गोरखा-सुन्तलाजात	१	०.८१	१	०.४	१	०.८०	१	०.८०	३	३	३	३	३	३	३	३	३	३	३	३
२१	लमजुङ-अलैंची	१	०.८२	१	०.४१	१	०.४१	१	०.४१	३	३	३	३	३	३	३	३	३	३	३	३
२२	स्याङ्जा-सुन्तलाजात			१	१	१	०.३६	१	०.३६	३	३	३	३	३	३	३	३	३	३	३	३
२३	पर्वत-मकै/मकै बीउ			१	१	१	०.४६	१	०.४६	३	३	३	३	३	३	३	३	३	३	३	३
२४	गुल्मी-मकै/मकै बीउ			१	०.२८	१	०.२८	१	०.२८	३	३	३	३	३	३	३	३	३	३	३	३
२५	पाल्पा-तरकारी			१	१	१	०.३	१	०.३०	३	३	३	३	३	३	३	३	३	३	३	३
२६	अर्घाखाँची-तरकारी	१	०.८१	१	०.८१	१	०.८१	१	०.८१	३	३	३	३	३	३	३	३	३	३	३	३
२७	रुपन्देही-माछा			१	०.१६	१	०.३२	१	०.३२	३	३	३	३	३	३	३	३	३	३	३	३
२८	कपिलवस्तु-धान			१	१	१	०.३८	१	०.३८	३	३	३	३	३	३	३	३	३	३	३	३
२९	रुकुम-तरकारी/ तरकारी बीउ	१	०.७२	१	०.७२	१	०.००	१	०.००	३	३	३	३	३	३	३	३	३	३	३	३
३०	रोल्पा-मकै/मकै बीउ	१	०.८४	१	०.४२	१	०.४२	१	०.४२	६	६	६	६	६	६	६	६	६	६	६	६
३१	प्युठान-धान		०	१	१	१	०.३४	१	०.३४	३	३	३	३	३	३	३	३	३	३	३	३
३२	सल्यान- अदुवा/बेसार			१	१	१	०.६८	१	०.६८	३	३	३	३	३	३	३	३	३	३	३	३

क्र. स.	परियोजना कार्यान्वयन इकाई	परियोजना अभिमूखीकरण-जोनस्तर		भिडियो डकुमेन्ट्री तयारी तथा प्रचार प्रसार		प्रविधि पुस्तिका प्रकाशन तथा वितरण		उन्नत प्रविधि प्रदर्शन		प्राङ्गारिक मल/ भूमि कम्पोस्ट/हरियो मल प्रदर्शन					
		लक्ष्य	प्रगति	लक्ष्य	प्रगति	लक्ष्य	प्रगति	लक्ष्य	प्रगति	लक्ष्य	प्रगति				
												परिमाण	प्रतिशत	परिमाण	प्रतिशत
३३	बाँके-मकै			१	१	१	१	३	३	३	३				
३४	वर्दिया-धान			१	०.२५	१	०.५०	३	२.९८	३	०.२२				
३५	सुर्खेत-अदुवा/बेसार			१	१	१	०.४९	३	२.९३	३	३				
३६	जाजर कोट-सुन्तलाजात	१	०.८४	१	०.४२	१	०.८४	३	५.०२	३					
३७	वाजुरा-जैतुन			१	१	१	०.५०	३	३	३	३				
३८	कैलाली-तेलहन बाली	१	१.७४	१	१.७४	१	०.८७	३	१०.४२	३	१०.४२				
३९	कन्चनपुर-धान			१	१	१	०.३२	३	१७.७५	३	३				
	कूल जम्मा	१३	११.८६	१३	३.३१	३७	२.१७	३९	१७.७५	११८	३८.९७	८१	१.१२	७८	०

१.५ परियोजना कार्यान्वयन इकाई जोनहरबाट आ.व. २०७४/७५ मा सञ्चालित कार्यक्रम र प्रगति

क्र. स.	परियोजना कार्यान्वयन इकाई	परियोजना प्रचार प्रसार सामग्री तयारी		जोन प्रोफाइल तयारी तथा प्रकाशन		मेला/सहोत्सव सहयोग		रेडियो कार्यक्रम		भकारो सुधार										
		लक्ष्य	प्रगति	लक्ष्य	प्रगति	लक्ष्य	प्रगति	लक्ष्य	प्रगति	लक्ष्य	प्रगति									
												परिमाण	प्रतिशत	परिमाण	प्रतिशत	परिमाण	प्रतिशत	परिमाण	प्रतिशत	
१	पाँचथर (अलैंची)	१	०.२	१	०.१७	१	१	३	०.०७	३	०.०७	३	०.०७	३	०.०९	३	०.०९	३	३	३
२	मोरङ (माछा)	१	०.२	१	०.२२	१	१	३	०.०९	३	०.०९	३	०.०९	३	०.०९	३	०.०९	३	३	३

क्र. स.	परियोजना कार्यान्वयन इकाई	परियोजना प्रचार प्रसार सामग्री तयारी				जोन प्रोफाइल तयारी तथा प्रकाशन				मेला/सहोत्सव सहयोग				रेडियो कार्यक्रम				भकारो सुधार			
		लक्ष्य		प्रगति		लक्ष्य		प्रगति		लक्ष्य		प्रगति		लक्ष्य		प्रगति		लक्ष्य		प्रगति	
		एक	प्रति	एक	प्रति	एक	प्रति	एक	प्रति	एक	प्रति	एक	प्रति	एक	प्रति	एक	प्रति	एक	प्रति	एक	प्रति
३	सुनसरी (अडुवा/बेसार)	१	०.०७	१	१	०	१	०.०६	३	०.०६	३	०.०६	३	०.०६	३	०.०६	३	२५०	४१	२५०	
४	धनकुटा-तरकारी	१	०.२	१	१.७	१	१	०.२	३	०.२	३	०.२	३	०.२	३	०.२	३	२५०	४.३५	२५०	२५०
५	सोलुखुम्बु-सुन्तलाजात	१	०.२३	१	१	१	१	०.०९	३	०.०९	३	०.०९	३	०.०९	३	०.०९	३	२५०		२५०	२५०
६	खोटाङ्ग-मकै/मकै बीउ	१	०.२५	१	१	१	१	०.२५	०	०.२५	०	०.२५	०	०.२५	०	०.२५	३	२५०	३.१९	१५७	
७	उदयपुर-सुन्तलाजात	१	०.२४	१	०.३७	१	१	०.१८	१	०.१८	१	०.१८	३	०.१८	३	०.१८	३	२५०	३.०८	२५०	२५०
८	सप्तरी (आँप)	१	०.२०	१	१	१	१	०.०८	३	०.०८	३	०.०८	३	०.०८	३	०.०८	३	२५०		२५०	२५०
९	धान (सिराहा)	१	०.४०	१	१	१	१	०.१६	३	०.१६	३	०.१६	३	०.१६	३	०.१६	३	०		०	०
१०	धान (सलाही)	१	०.१७	१	१	१	१	०.०७	३	०.०७	३	०.०७	३	०.०७	३	०.०७	३	२५०		२५०	२५०
११	भक्तपुर-आलु	१	०.२५	१	१	१	१	०.१	३	०.१	३	०.१	३	०.१	३	०.१	३	२५०		१४	
१२	नुवाकोट-आलु	१		१	१	१	१	०.०४	३	०.०४	३	०.०४	३	०.०४	३	०.०४	३	२५०		२५०	२५०
१३	नुवाकोट-तरकारी	१	०.८७	१	१.०	१	१.०	०.८७	१	०.८७	१	०.८७	३	०.८७	३	०.८७	३				
१४	धादिङ्ग- मकै/मकै बीउ	१	०.१४	१	१.३८	१	१	०.१४	१	०.१४	१	०.१४	३	०.१४	३	०.१४	३	२५०	१.७९	२५०	
१५	धादिङ्ग-तरकारी	१	०.८७	१	१	१	१	०.३५	३	०.३५	३	०.३५	३	०.३५	३	०.३५	३				
१६	रौतहट-तरकारी	१	०.१७	१	१	१	१	०.०७	१	०.०७	१	०.०७	३	०.०७	३	०.०७	३	२५०		२५०	२५०
१७	पर्सा-तरकारी	१	०.२५	१	१.२४	१	१	०.२०	३	०.२०	३	०.२०	३	०.२०	३	०.२०	३	२५०	१.६१	२५०	०
१८	चितवन-तरकारी	१	०.२५	१	१	१	१	०.१०	३	०.१०	३	०.१०	३	०.१०	३	०.१०	३	२५०		२००	
१९	मकवानपुर-तरकारी	१	०.४१	१	१	१	१	०.१६	३	०.१६	३	०.१६	३	०.१६	३	०.१६	३	०		०	
२०	गोरखा (सुन्तलाजात)	१	०.४	१	४.१	१	१	०.३२	३	०.३२	३	०.३२	३	०.३२	३	०.३२	३				
२१	लमजुङ-अलैची	१	०.४१	१	४.१	१	१	०.१६	३	०.१६	३	०.१६	३	०.१६	३	०.१६	३				
२२	स्याङ्जा-सुन्तलाजात	१	०.१८	१	१	१	१	०.०७	३	०.०७	३	०.०७	३	०.०७	३	०.०७	३	२५०		२५०	२०५

क्र. स.	परियोजना कार्यान्वयन इकाई	परियोजना प्रचार प्रसार सामग्री तयारी				जोन प्रोफाइल तयारी तथा प्रकाशन				मेला/महोत्सव सहयोग				रेडियो कार्यक्रम				भकारो सुधार					
		लक्ष्य		प्रगति		लक्ष्य		प्रगति		लक्ष्य		प्रगति		लक्ष्य		प्रगति		लक्ष्य		प्रगति			
		परिमाण	श	परिमाण	श	परिमाण	श	परिमाण	श	परिमाण	श	परिमाण	श	परिमाण	श	परिमाण	श	परिमाण	श	परिमाण	श		
२३	पर्वत-मकै/मकै बीउ	१	०.२३	१	०.२३	१	१	१	१	१	१	१	१	३	०.०९	३	०.०९	३	०.०९	३	२५०	२५०	
२४	गुल्मी-मकै/मकै बीउ	१	०.१४	१	०.१४	१	१.४१	१	०.१४	१	०.१४	१	१	३	०.५६	३	०.५६	३	०.५६	३	२५०	२५०	
२५	पाल्पा-तरकारी	१	०.०१	१	०.०१	१	१	१	१	१	१	१	३	०.१	३	०.१	३	०.१	३	२५०	१६४		
२६	अर्घाखाँची-तरकारी	१	०.४	१	०.४	१	१	१	१	१	१	१	३	०.१६	३	०.१६	३	०.१६	३	०	०		
२७	रुपन्देही-माछा	१	०.१६	१	०.१६	१	१.६	१	०.१६	१	०.१६	१	३	०.१३	३	०.१३	३	०.१३	३	०	०		
२८	कपिलवस्तु-धान	१	०.१९	१	०.१९	१	१	१	१	१	१	१	३	०.०८	३	०.०८	३	०.०८	३	२५०	२५०		
२९	रुकुम-तरकारी/तरकारी बीउ	१	०.३६	१	०.३६	१	१	१	१	१	१	१	१	०.१४	१	०.१४	१	०.१४	१	०	०		
३०	रोल्पा-मकै/मकै बीउ	१	१	१	१	१	१	१	१	१	१	१	३	०.१७	३	०.१७	३	०.१७	३	०	०		
३१	प्यूठान-धान	१	०.१७	१	०.१७	१	१	१	१	१	१	१	३	०.०७	३	०.०७	३	०.०७	३	२५०	२५०		
३२	सल्यान-अदुवा/बेसार	१	०.१९	१	०.१९	१	१	१	१	१	१	१	३	०.०८	३	०.०८	३	०.०८	३	२५०	२५०		
३३	बाँके-मकै	१	१	१	१	१	१	१	१	१	१	१	३	३	३	३	३	३	३	२५०	२५०		
३४	बर्दिया-धान	१	०.२५	१	०.२५	१	१	१	०.१	१	०.१	१	३	०.१	३	०.१	३	०.१	३	२५०	३२		
३५	सुर्खेत-अदुवा/बेसार	१	०.२४	१	०.२४	१	२.४५	१	०.२४	१	०.२४	१	३	०.२	३	०.२	३	०.२	३	२५०	२४८		
३६	जाजरकोट-सुन्तलाजात	१	०.४२	१	०.४२	१	१	१	०.४२	१	०.४२	१	३	०.३४	३	०.३४	३	०.३४	३	२५०	२५०		
३७	बाजुरा-जैतुन	१	०.२५	१	०.२५	१	१	१	१	१	१	३	०.१०	३	०.१०	३	०.१०	३	२५०	२४२			
३८	कैलाली-तेलहन वाली	१	०.८७	१	०.८७	१	१	१	१	१	१	३	०.३५	३	०.३५	३	०.३५	३	०	०	२५०	२५०	
३९	कञ्चनपुर-धान	१	०.१६	१	०.१६	१	१	१	१	१	१	३	०.०६	३	०.०६	३	०.०६	३	०.०६	३	२५०	१८४	
	कूल जम्मा	३९	१०.४५	३९	१०.४५	३८	१९.२६	३८	३९	३७	३५	३७	११५	६.०१	१०६	५.३१	१०६	५.३१	१०६	६५००	१९.०३	५२३७	०

१.५ परियोजना कार्यान्वयन इकाई जोनहरबाट आ.व. २०७४/७५ मा सञ्चालित कार्यक्रम र प्रगति

क्र. सं.	परियोजना कार्यान्वयन इकाई	माछा उत्पादकत्व निर्धारण		अवलोकन भ्रमण		स्थलगत प्रयोगशाला सेवा		समुदायमा आधारित बीउ आत्मनिर्भर कार्यक्रम		अनुगमन तथा मूल्याङ्कन खर्च					
		लक्ष्य	प्रगति	लक्ष्य	प्रगति	लक्ष्य	प्रगति	लक्ष्य	प्रगति	लक्ष्य	प्रगति				
												पिपिलेप	पिपिलेप	पिपिलेप	पिपिलेप
१	पाँचथर (अलैची)			१	१.७	१	१.७			०		२१	०.२९	२१	०.२९
२	मोरङ (माछा)	४५								०		२१	०.७९	२१	०.७९
३	सुनसरी (अदुवा/बेसार)	०		०				०				२१	०.१२	२१	०.१२
४	धनकुटा-तरकारी											२१	०.४३	२१	०.४३
५	सोलुखुम्बु-सुन्तलाजात	०		०				०				२१	०.२०	२१	०.२
६	खोटाङ्ग-मकै / मकै बीउ									०		२१	०.२१	२१	०.२१
७	उदयपुर-सुन्तलाजात	०		०				०				२१	०.४०	२१	०.४
८	सप्तरी-आँप											२१	०.१७	२१	०.१७
९	धान (सिराहा)											२१	०.३५	२१	०.३५
१०	धान (सर्लाही)											२१	०.१५	२१	०.१५
११	भक्तपुर-आलु											७	०.२	७	०.२२
१२	नुवाकोट-आलु							२००	०.५७	२००	०.५७	२१	०.०८	२१	०.०८
१३	नुवाकोट-तरकारी											२१	१.०८	२१	१.०८
१४	धादिङ्ग-मकै / मकै बीउ	०		०				०				२१	०.२४	२१	०.२४
१५	धादिङ्ग-तरकारी											२१		२१	
१६	रौतहट-तरकारी											२१	०.१४	२१	०.१४
१७	पर्सा-तरकारी											२१	०.४२	२१	०.४२

क्र. सं.	परियोजना कार्यान्वयन इकाई	माछा उत्पादकत्व निर्धारण				अवलोकन भ्रमण				स्थलगत प्रयोगशाला सेवा				समुदायमा आधारित बीउ आत्मनिर्भर कार्यक्रम				अनुगमन तथा मूल्यांकन खर्च			
		लक्ष्य		प्रगति		लक्ष्य		प्रगति		लक्ष्य		प्रगति		लक्ष्य		प्रगति		लक्ष्य		प्रगति	
		परिमाण	शत	परिमाण	शत	परिमाण	शत	परिमाण	शत	परिमाण	शत	परिमाण	शत	परिमाण	शत	परिमाण	शत	परिमाण	शत	परिमाण	शत
१८	चितवन-तरकारी																	२१	०.२१	२१	०.२१
१९	मकवानपुर-तरकारी																	२१	०.३५	२१	०.३५
२०	गोरखा-सुन्तलाजात																	२१	०.७	२१	०.७
२१	लमजुङ-अलैंची																	२१	०.३५	२१	०.३५
२२	स्याङ्जा-सुन्तलाजात																	२१	०.१६	२१	०.१६
२३	पर्वत-मकै/मकै बीउ																	२१	०.२	२१	०.२
२४	गुल्मी-मकै/मकै बीउ																	२३	०.३९	२३	०.३९
२५	पाल्पा-तरकारी																	२१	०.१	२१	०.१
२६	अर्घाखाँची-तरकारी																	२१	०.३५	२१	०.३५
२७	रुपन्देही-माछा	४५	०.१४	४५														२१	०.२८	२१	०.२८
२८	कपिलवस्तु-धान																	२१	०.१६	२१	०.१६
२९	रुकुम-तरकारी/तरकारी बीउ																	२१	०.३१	२१	०.३१
३०	रोल्पा-मकै/मकै बीउ																	२१	०.३६	२१	०.३६
३१	प्यूठान-धान	०		०		०		०		०		०		०				२१	०.१५	२१	०.१५
३२	सल्यान-अदुवा/बेसार																	२१	०.१६	२१	०.१६
३३	बाँके-मकै																	२१		२१	
३४	वर्दिया-धान																	२१		२१	०
३५	सुर्खेत-अदुवा/बेसार																	२१	०.४२	२१	०.४२

क्र. सं.	परियोजना कार्यान्वयन इकाई	माध्या उप्यादकत्व निर्धारण		अवलोकन भ्रमण		स्थलगत प्रयोगशाला सेवा		समुदायमा आधारित बीउ आत्मनिर्भर कार्यक्रम				अनुगमन तथा मूल्यांकन खर्च									
		लक्ष्य	प्रगति	लक्ष्य	प्रगति	लक्ष्य	प्रगति	लक्ष्य	प्रगति	लक्ष्य	प्रगति	लक्ष्य	प्रगति								
														पूर्ण	पूर्ण	पूर्ण	पूर्ण	पूर्ण	पूर्ण		
३६	जाजरकोट-सुन्तलाजात												२१	०.३६	२१	०.३६					
३७	बाजुरा-जैतुन												२१	०.२१	२१	०.२१					
३८	कैलाली-तेलहन वाली												२१		२१						
३९	कन्चनपुर-धान												२१	०.१४	२१	०.१४					
	कूल जम्मा	९०	०.१४	९०	०	१	१.७	१	१.७	२००	०.५७	२००	०.५७	०	०	०	५०.६५	८०७	१०.६५	८०७	१०.६५

१.५ परियोजना कार्यान्वयन इकाई जोनहरूबाट आ.व. २०७४/७५ मा सञ्चालित कार्यक्रम र प्रगति

क्र. सं.	परियोजना कार्यान्वयन इकाई	भ्रमण खर्च		प्रतिफलमा आधारित प्रोत्साहन अनुदान		चालु अनुदान		कृषि प्राविधिक शिक्षालय स्थापना/सञ्चालन				पूँजीगत अनुदान							
		लक्ष्य	प्रगति	लक्ष्य	प्रगति	लक्ष्य	प्रगति	लक्ष्य	प्रगति	लक्ष्य	प्रगति	लक्ष्य	प्रगति						
														पूर्ण	पूर्ण	पूर्ण	पूर्ण	पूर्ण	पूर्ण
१	पाँचथर-अलैंची	२४	०.३	२४	०.३१	२००	१.७	२००	१.७	२००	१.७	१	१.७	१	१.७	१	१.७०		
२	मोरङ्ग-माछा	२४	०.५	२४	०.५४	२००	२.२	२००	२.२	१	२.२४	१	२.२	१	१.१	१	२.२४		
३	सुनसरी-अदुवा/बेसार	२४	०.३	२४	०.३४	२००	०	२९	०	१	०.७	१	०.७	१	०.००	१	४.७९		
४	धनकुटा-तरकारी	२४	०.२	२४	०.२	२००	६.७	२००	६.७	१	३.३	२	६.६८	२	६.६८	१	४५.९		
५	सोलुखुम्बु-सुन्तलाजात	२४	०.५५	२४	०.५५	२००	१.३९	१	१.४	१	१.५५	१	१.५५	१	१.५५	१	२.३१	१	२.३१

क्र. सं.	परियोजना कार्यान्वयन इकाई	भ्रमण खर्च			प्रतिफलमा आधारित प्रोत्साहन अनुदान			चालु अनुदान			कृषि प्राविधिक शिक्षालय स्थापना/सञ्चालन			पूँजीगत अनुदान										
		लक्ष्य	प्रगति	लक्ष्य	प्रगति	लक्ष्य	प्रगति	लक्ष्य	प्रगति	लक्ष्य	प्रगति	लक्ष्य	प्रगति	लक्ष्य	प्रगति									
																परिमाणु	शत	परिमाणु	शत	परिमाणु	शत	परिमाणु	शत	परिमाणु
६	खोटाङ्ग-मकै/मकै बीउ	२४	०.४४	२४	०.४४	२००	२.४५	१५०	१.५	१	०.००	३.२	१	१.२३	१	१.२३	१	२.४५	१	२.४५	१	०.९८	१	०.९८
७	उदयपुर-सुन्तलाजात	२४	१.१४	२४	१.१४	२००	२.०२	१५८	०	१	२.५४	२.५	१	१.१८	१	१.१८	१	१४.२१	१	१४.२१	१	१४.२	१	१४.२
८	सप्तरी-आँप	२४	०.४८	२४	०.४८	२००	२.०२	२००	२	१	१.२१	१.२	१	१.२	१	१.२	१	५.०५	१	५.०५	१	५.०५	१	५.०५
९	धान- सिराहा	२४	०.९७	२४	०.९७	१००	४.०५	२७	१.१	१	०.५१	०.५	१	०.५	१	०.५	१	०.००	१	०.००	१	०.००	१	०.००
१०	धान-सर्लाही	२४	०.४२	२४	०.४२	२००	१.७३	२००	१.७	१	१.७३	१.७	१	०.५७	१	०.५७	१	३.४६	१	३.४६	१	३.४६	१	३.४६
११	भक्तपुर-आलु	८	०.६	८	०.६१	१००	२.५	०	०	१	१.५	१.५	१	१.५	१	१.३	१	२.५	१	२.५	१	२.५	१	२.५
१२	नुवाकोट-आलु	१६	०.१७	१६	०.१७	१००	०.३८	१००	०.४	१	०.५७	०.६	१	०.५७	१	०.५७	१	०.९५	१	०.९५	१	०.९५	१	०.९५
१३	नुवाकोट-तरकारी	२४	२.४३	२४	२.४३	१००	८.६८	१००	८.७	१	१.७४	१.७	१	१.७	१	१.७४	१	१.७४	१	१.७४	१	१.७४	१	१.७४
१४	धादिङ्ग-मकै/मकै बीउ	२४	०.६६	२४	०.६६	५००	६.९०	५००	६.९	१	२.४८	२.४८	१	२.४८	१	२.४८	१	२२.१	१	२२.१	१	२२.१	१	२२.१
१५	धादिङ्ग-तरकारी	२४		२४		१००	८.६८	१००	८.७	१	१.७४	१.७४	१	१.७४	१	१.७४	१	१.७४	१	१.७४	१	१.७४	१	१.७४
१६	रौतहट-तरकारी	२४	०.४०	२४	०.४	२००	१.६७	२००	१.७	१	१.००	१.००	१	१.००	१	०.५४	१	०.५४	१	०.५४	१	०.५४	१	०.५४
१७	पर्सा-तरकारी	२४	१.२०	२४	१.२	२००		२००	१.५	१	७.४५	७.४५	१	७.४५	१	१.२४	१	१.२४	१	१.२४	१	१.२४	१	१.२४
१८	चितवन-तरकारी	१६	०.६०	१६	०.६	२००	२.४८	२००	२.५	१	१.४९	१.४९	१	१.४९	१	१.२४	१	१.२४	१	१.२४	१	१.२४	१	१.२४
१९	मकवानपुर-तरकारी	१६	१	१६	०.९८	१००	४.१	१००	४.१	१	०.५२	०.५२	१	०.५२	१	०	१	०.५	१	०.५	१	०.५	१	०.५

क्र. सं.	परियोजना कार्यान्वयन इकाई	भ्रमण खर्च			प्रतिफलमा आधारित प्रोत्साहन अनुदान			चालु अनुदान			कृषि प्राविधिक शिक्षालय स्थापना/सञ्चालन			पूँजीगत अनुदान			
		लक्ष्य	प्रगति	लक्ष्य	प्रगति	लक्ष्य	प्रगति	लक्ष्य	प्रगति	लक्ष्य	प्रगति	लक्ष्य	प्रगति	लक्ष्य	प्रगति	लक्ष्य	प्रगति
२०	गोरखा-सुन्तला जात	२४	१.९	२४	१.९४	१००	०	१	०.००	०	०	१	०.००	१	०	१	०
२१	लमजुङ-अलैंची	१८	१	१८	०.९८	०	०	१	०.८२	०	०	१	०.८२	१	०.८२	१	०.८२
२२	स्याङ्जा-सुन्तलाजात	२४	०.४	२४	०.४४	२००	१.८	१	१.०९	०	०	१	१.०९	१	०.९९	१	७.२६
२३	पर्वत-मकै/मकै बीउ	२४	०.४६	२४	०.४६	२००	२.३२	१	०	१	१.९६	१	१.९६	१	१.९६	१	४.१८
२४	गुल्मी-मकै/मकै बीउ	१६	०.६८	१६	०.६८	१७५	४.३	१	७.८२	२	२.८२	१	७.८२	१	२.८२	१	२३.६
२५	पाल्पा-तरकारी	२४	०.३	२४	०.३	२००	१.४	१	०.४९	२	०.४९	१	०.४९	१	१.८२	१	९.८२
२६	अर्घाखा(ची-तरकारी	२४	०.९७	२४	०.९७	०	०	१	०.८१	०	०	१	०.८१	०	०	१	०
२७	रुपन्देही-माछा	१६	०.७७	१६	०.७७	२००	६.४	१	९.६२	१	९.६२	१	९.६२	१	१.६०	१	२५.६६
२८	कपिलवस्तु-धान	१६	०.४५	१६	०.४५	२००	१.८	१	१.१४	१	१.१४	१	१.१४	१	०.९५	१	१.८९
२९	रुकुम-तरकारी/तरकारी बीउ	१६	०.८७	१६	०.८७	२००	३.६	१	०.७२	०	०	१	०.७२	०	०	१	१.४५
३०	रोल्पा-मकै/मकै बीउ	१६	१	१६	१	१००	४.२	१	०.८४	१	०.८४	१	०.८४	१	०	१	०
३१	प्युठान-धान	१६	०.४१	१६	०.४१	२०४	१.७	१	१.०३	१	१.०३	१	१.०३	१	०	१	०
३२	सल्यान-अदुवा/बेसार	१६	०.४६	१६	०.४६	५८	०.६	१	१.१५	१	१.१५	१	१.१५	१	३.३५	१	२.२

क्र. सं.	परियोजना कार्यान्वयन इकाई		भ्रमण खर्च		प्रतिफलमा आधारित प्रोत्साहन अनुदान		चालु अनुदान		कृषि प्रविधिक शिक्षालय स्थापना/सञ्चालन				पूँजीगत अनुदान	
	लक्ष्य	प्रगति	लक्ष्य	प्रगति	लक्ष्य	प्रगति	लक्ष्य	प्रगति	लक्ष्य	प्रगति	लक्ष्य	प्रगति	लक्ष्य	प्रगति
३३	२४		२००		२००		१						१	
३४	१६	०	२००	१३१	०	४.९६	१	४.९६	१	४.९६	१		१	
३५	२४	१.१८	२००	२००	०	४.४	१	४.४	१	४.४०	१	२.४५	१	१२.२३
३६	२४	१	१००	४.१८	१००	४.२	१	०.६७	१	०.६७	०	०	१	७.५३
३७	२४	०.६०	२००	११७	२.५	२.९९	१	२.९९	१	२.९९	१	१.२५	१	२.४९
३८	१६		१००	६.६८	१००	६.७	१	१.७४	१	१.७४			१	१.७४
३९	२४	०.३८	२००	१.६	२००	१.६	१	१.६१	१	१.६१	१	०.६०	१	१६.०१
	८१८	२५.४३	६९००	१११.५	६००१	९६.७४	३९	६२.५३	३९	६०	२८	२५.६	३९	१४१.२
														२२७.४२

१.६ परियोजना कार्यान्वयन इकाई सुपरजोनहरूमा निर्मित पूर्वाधारहरूको विवरण

क्र. सं.	परियोजना कार्यान्वयन इकाई	कष्टम हायरिङ्ग सेक्टर			पोष्ट हार्नेष्ट सेक्टर				साना सिंचाइ														
		संख्या	फ्याक्टिक कम्प्ले	डाइजेस्टिबल	संकलन घर	प्रशोधन तथा भण्डार घर	सेलार/रिक्तिक स्टोर	भट्टी	ढुवानी साधन	फ्याक्टिक पोखरी	पक्की पोखरी	कुवा मर्मत	स्थानीयवेल	बाँध	पाइप	निर्मित सिंचाइ रबोर्डि	पम्पसेट	सौर सिंचाइ	शोष सिंचाइ	क्षेत्र विस्तार	माछा पोखरी निर्माण		
१	भापा	१			२		३०													२५			
२	वारा	१																				१४	
३	काभ्रे	१				१																	
४	सिन्धुली	१		३	४																		
५	धनुषा	१		१	१															४०			
६	कास्की	१				१																	
७	दाङ्ग	१			२																	१४	
८	जुम्ला												१										
९	कैलाली																						
१०	डडेल्धुरा	७		४	९	२	३०	१														१४	११
	जम्मा	१४	०	८	१८	४	६०	२														२८	२८

१.७ परियोजना कार्यान्वयन इकाई जोनहरूमा निर्मित पूर्वाधारहरूको विवरण

क्र. सं.	परियोजना कार्यान्वयन इकाई	कष्टम हायरिङ्ग सेक्टर			पोष्ट हार्नेस्ट सेक्टर				साना सिंचाइ											
		संख्या	लगाइएको बर्ष	हाइड्रो कटोको बर्ष	संकलन घर	प्रशोधन तथा भण्डारण घर	सेलर र रेफ्रिजरेटर	मशीन	दूधको साधन	लगाइएको पाखरी	कृषकको पाखरी	कृषकको मर्मत	स्थानीय दूधबले	बाँध	पाइप	निर्मित सिंचाइ/बोरिङ	सौर सिंचाइ	शुष्क सिंचाइ	क्षेत्र विस्तार	माछा पोखरी निर्माण
१	पाँचथर-अलैंची	१		२			३०				४२								२५	
२	मोरङ-माछा	१																		१४
३	सुनसरी-थुवा/बेसार	१			१						१०									
४	धनकुटा-तरकारी	१		३	४						२									
५	सोलुखुम्बु-सुन्तलाजात	१		१	१						१६								४०	
६	खोटाङ-मकै/मकै बीउ	१				१					७									
७	उदयपुर-सुन्तलाजात	१			२										५			१४		
८	सप्तरी-आँप								१											
९	धान-सिराहा												२५							
१०	धान-सर्लाही	१				१			१							६०				
११	भक्तपुर-आलु																			
१२	नुवाकोट-आलु																			
१३	नुवाकोट-तरकारी			१३																
१४	धादिङ्ग -मकै/मकै बीउ					२														
१५	धादिङ्ग-तरकारी																			
१६	रौतहट-तरकारी																			
१७	पर्सा-तरकारी	१			१															१३

क्र. सं.	परियोजना कार्यालयन इकाई	कष्टम हायरिङ्ग सेंटर			पोस्ट हार्मेट सेंटर				साना सिंचाइ												
		संख्या	पारिष्कारित	हाईटेक नर्सरी	संकलन धर	प्रशोधन तथा भण्डार धर	सेलर व रेफ्रिजरेटर	मशी	दृशनी साधन	प्लास्टिक पोखरी	पक्की पोखरी	कृती मर्मत	स्थानो रचयवेत	बाँध	पाइप	लिनियर सिंचाइ/बोरिंग	पम्पसेट	सौर सिंचाइ	शेपा सिंचाइ	सूच बिस्ती	माछा पोखरी निर्माण
१८	चितवन-तरकारी	१		१५		१										१९		४			
१९	मकवानपुर-तरकारी	१		१							६										
२०	गोरखा-सुन्तलाजात																				
२१	लमजुङ -अलैंची							१५			६										
२२	स्याङ्जा-सुन्तलाजात			३	१																
२३	पर्वत-मकै/मकै बीउ																				
२४	गुल्मी-मकै/मकै बीउ	१				३					२०					६					
२५	पाल्पा-तरकारी		१५०	३										९१							
२६	अर्घाखाँची-तरकारी		३०											१५							
२७	रुपन्देही-माछा																				१५
२८	कपिलवस्तु-धान	१				१												११			
२९	रुकुम-तरकारी र तरकारी बीउ																	२५			
३०	रोल्पा-मकै/मकै बीउ																				
३१	प्युठान-धान	२				२															
३२	सल्यान-अदुवा/बेसार	४			१	१															५
३३	बाँके-मकै	१			१																६२
३४	बर्दिया-धान	१																१०			

क्र. सं.	परियोजना कार्यालय इकाई	कष्टम हायरिङ्ग सेक्टर		पोस्ट हार्भेट सेक्टर				साना सिंचाई														
		संख्या	लास्टिक कंटाई	हाडके कंटाई	संकलन घरे	प्रशोधन तथा भण्डार घरे	सेक्टर र रॉटिक सेक्टर	भंडी	हूवानी सथन	लास्टिक पाखरी	पाकरी पाखरी	कैली ममंत	स्थानीय ट्यूबवेल	बाँध	पहाय	लिनट सिंचाई/बॉरिंग	पम्पसेट	सॉल सिंचाई	शुषा सिंचाई	राष्ट्रीय प्ले	माछा पोखरी निर्माण	
३५	सुर्खेत-अदुवा/बेसार	४			३	१			१		६	१										
३६	जाजरकोट-सुन्तलाजात						१				६											
३७	बाजुरा-जैतुन																					
३८	कैलाली-तेलहन वाली																					
	कन्चनपुर-धान	२				२						८८										
		२७	१९३	४३	१४	१६	१	४५	९	१४५	१२	१४१	१७२	१	१३	१७८			१८	१५५		२९

१.८ कृषि विभाग र क्षेत्रीय कृषि निर्देशनालय

(बजेट रू. हजारमा)

क्र. सं.	कार्यालय	वार्षिक विनियोजित बजेट			वार्षिक खर्च			खर्चप्रतिशत			भारत प्रगति प्रतिशत	बजेट भार	एकमुष्ट भार
		पूर्वनिर्धारित	वास्तविक	बजेट	पूर्वनिर्धारित	वास्तविक	बजेट	पूर्वनिर्धारित	वास्तविक	बजेट			
१	कृषि विभाग	१८७४	१८७४	१८७४	१११५	१११५.००	५९.५	५९.५	५९.५	६०	१६.०१	९.६१	
२	क्षेत्रीय कृषि निर्देशनालय, विराटनगर	८००	१५३२	२३३२	१५३१.००	२११७.२८	७३.३	९९.९३	९०.७९	९३	१९.९३	१८.६२	

क्र. सं.	कार्यालय	वार्षिक विनियोजित बजेट			वार्षिक खर्च			खर्चप्रतिशत			भारित प्रगति प्रतिशत	बजेट भार	एकमुष्ट भारत
		रु०	रु०	रु०	रु०	रु०	रु०	रु०	रु०	रु०			
३	क्षेत्रीय कृषि निर्देशनालय, हरिहरभवन	१८७४	१८७४	१८७४	१२६४.००	१२६४.००	१२६४.००	६७.४५	६७.४५	६७.४५	१६.०१	१०.८९	
४	क्षेत्रीय कृषि निर्देशनालय, पोखरा	१८७४	१८७४	१८७४	१३५२.००	१३५२.००	१३५२.००	७२.१५	७२.१५	७२.१५	१६.०१	११.६९	
५	क्षेत्रीय कृषि निर्देशनालय, सुर्खेत	१८७४	१८७४	१८७४	१५०५.००	१५०५.००	१५०५.००	८०.३१	८०.३१	८०.३१	१६.०१	१४.०३	
६	क्षेत्रीय कृषि निर्देशनालय, दिपायल	१८७४	१८७४	१८७४	१८६३.००	१८६३.००	१८६३.००	९९.४१	९९.४१	९९.४१	१६.०१	१६.०१	
	कूल जम्मा	८००	१०९०२	११७०२	५८६	९२१६.३	९२१६.३	७३.३	७९.१६	७८.८	१००	८०.८५	

१.५ राष्ट्रिय आलु तरकारी तथा मसलाबाली विकास केन्द्र

(बजेट रु. लाखमा)

क्र. सं.	कार्यक्रम/क्रियाकलाप	खर्च शीर्षक	इकाई	वार्षिक लक्ष्य		वार्षिक प्रगति	
				भार	बजेट	परिमाण	भार
१.	तरकारी जर्मप्लाज्म सम्बर्द्धन तथा तरकारी बीउ उत्पादन केन्द्र, डडेल्धुरा)						
अ) पूँजीगतखर्च अन्तर्गतका कार्यक्रमहरू							
८.४.४.५.२२२	पावरटिलर खरिद/कृषि (खेतीको साथै सिंचाइ प्रयोजन र पशुचिकित्सा सम्बन्धी उपकरण तथा मेशिन औजार)	२९५११	संख्या	५.९६	२.७९	१.०	५.९६
८.६.२५.२१	सेमीहाइटक ग्रीन हाउस निर्माण (गिन हाउस र शेड हाउस/पोलिहाउस)	२९६११	संख्या	८५.४९	४०.००	१.०	८५.४९
८.६.३८.१८	सिंचाइकुलो मर्मत (साना सिंचाइ निर्माण)	२९६११	संख्या	८.५५	४.००	१.०	८.५५
क) पूँजीगत खर्च कार्यक्रमको जम्मा				१००.०	४६.७९		१००.०

क्र.सं.	कार्यक्रम/क्रियाकलाप	खर्च शीर्षक	इकाई	वार्षिक लक्ष्य		वार्षिक प्रगति	
				भार	बजेट	परिमाण	भार
इ. आलु विकास केन्द्र दार्मा हुम्ला							
अ) पूँजीगतखर्च अन्तर्गतका कार्यक्रमहरु							
द.६.२६.६	रफ्टिङको निर्माण (पोस्ट हार्भेस्ट सेवा)	२९६११	संख्या	८३.३३	५०.००	१.००	८३.३३
	क) पूँजीगत खर्चकार्यक्रमको जम्मा			८३.३३	५०.००	०.००	८३.३३
आ) चालु खर्च अन्तर्गतकाकार्यक्रमहरु						०.००	०.००
२.१५.१५.२३	हेजलनट विरुवा संरक्षणका लागि जालि खरिद तथा ढुवानी- तरकारी विकास कार्यक्रम)	१		१६.६७	१०.००	१.००	१६.६७
	क) पूँजीगत खर्च कार्यक्रमको जम्मा			१६.६७	१०.००		१६.६७
	कूल जम्मा			१००.००	६०.००		१००
घ. तरकारी बीउ उत्पादन केन्द्र, डोल्पा							
अ) पूँजीगतखर्च अन्तर्गतका कार्यक्रमहरु							
द.५.४.५१६	मिनिटिलर खरिद(कृषि (खेतीको साथै सिँचाई प्रयोजन र पशु चिकित्सा सम्बन्धी उपकरण तथा मेशिन औजार)	२९५११	संख्या	५.०५	२.६८	१.००	५.०५
द.६.२५.४२	केन्द्रकोतारवार (कम्पाउण्ड वालर फोन्सिड)	२९६११	संख्या	५४.२६	२४.००	१.००	५४.२६
द.६.२५.२१	सेमीहाइटेक ग्रीन हाउस निर्माण (ग्रीन हाउस र शेड हाउस रपोलिहाउस)	२९६११	संख्या	४०.६९	१२.००	१.००	४०.६९
	क) पूँजीगत खर्च कार्यक्रमको जम्मा			१००.००	३८.६८		१००
	कूल जम्मा						
ड. अलैंची विकास केन्द्र फिक्कल, ईलाम							
अ) पूँजीगत खर्च अन्तर्गतका कार्यक्रमहरु							
द.५.४.५२१	Power Sprayer खरिद(कृषि (खेतीको साथै सिँचाई प्रयोजन र पशु चिकित्सा सम्बन्धी उपकरण तथा मेशिन औजार)	२९५११	संख्या	१.११	१.८६	१	१.११
द.६.१७.१२	डिपवोरिड जडान तथा कुलो मर्मत (वोरिंग)	२९६११	पटक	२०.९८	३५.००	१	२०.९८

क्र.सं.	कार्यक्रम/क्रियाकलाप	खर्च शीर्षक	इकाई	वार्षिक लक्ष्य		वार्षिक प्रगति	
				भार	बजेट	परिमाण	भार
८.६.२२.७	स्क्रिन हाउस निर्माण (नर्सरी वा ब्याड निर्माण रवायोइन्जिनियरिङ्ग कार्य)	२९६११	संख्या	१७.९८	३०.००	१	१७.९८
८.६.२२.८	अलैची विरुवा उत्पादनका लागि टिस्युकल्चर ल्याव स्थापना (नर्सरीवा ब्याड निर्माण र वायोइन्जिनियरिङ्ग कार्य)	२९६११	संख्या	५९.९३	१००.००	१	५९.९३
क) पूँजीगत खर्च कार्यक्रमको जम्मा:							
छ. वागवानी केन्द्र, जौवारी, ईलाम				१००.००	१६६.८६		१००
अ) पूँजीगतखर्च अन्तर्गतका कार्यक्रमहरु							
८.४.४.५९९	मोटोरपम्म-२ एच पी) खरिद र जडान(कृषि (खेतीको साथै सिँचाई प्रयोजन र पशु चिकित्सा सम्बन्धी उपकरण तथा मेशिन औजार)	२९६११	संख्या	२.४	०.२८	१.०	२.४३
८.४.४.५२०	Poialo Grader खरिद(कृषि (खेतीको साथै सिँचाई प्रयोजन र पशु चिकित्सा सम्बन्धी उपकरण तथा मेशिन औजार)	२९६११	पटक	१६.२	१.८६	१.०	१६.१७
८.४.९६.२०६	विद्युत विस्तारको लागि मेशिनरी औजार खरिद (अन्य उपकरण तथा मेशिन औजार)	२९६११	संख्या	१६.२	१.८६	१.०	१६.१७
८.६.१४.३	विद्युत विस्तार (प्रसारण लाईन तान्ने)	२९६११	संख्या	२६.१	३.००	१.०	२६.०९
८.६.३५.२३	सिँचाइका लागि प्लाष्टिक टयाङ्गी खरिद तथा १००० मी पाईप खरिद र जडान (सिँचाई प्रणालीको निर्माण)	२९६११		३९.१	४.५०	१.०	३९.१३
क) पूँजीगत खर्च कार्यक्रमको जम्मा							
				१००.०	११.५		१००.०
ट. तरकारी बीउ उत्पादन केन्द्र, खुम्लार							
अ) पूँजीगतखर्च अन्तर्गतका कार्यक्रमहरु							
८.४.४.५२३	आधुनिक सिँचाइका लागि सोलर पम्प तथा प्रणाली जडान (खेतीको साथै सिँचाई प्रयोजन र पशु चिकित्सा सम्बन्धी उपकरण तथा मेशिन औजार)	२९६११	संख्या	४८.२०	४.६५	१.०	४८.२०
८.६.३५.२४	फार्ममाआधुनिक सिँचाई प्रणाली जडान (सिँचाई प्रणालीको निर्माण)	२९६११	पटक	५१.८१	५.००	१.०	५१.८१
क) पूँजीगत खर्च कार्यक्रमको जम्माः							
				१००.०	९.७		१००.०

क्र.सं.	कार्यक्रम/क्रियाकलाप	खर्च शीर्षक	इकाई	वार्षिक लक्ष्य		वार्षिक प्रगति	
				भार	बजेट	परिमाण	भार
	कूल जम्मा			१००.०	९.७		१००.०
ठ. न्युक्लियस आलु बीउ उत्पादन केन्द्र, निगाले							
अ) पूँजीगतखर्च अन्तर्गतका कार्यक्रमहरु							
८.५.४.५.२०	एयतबतय न्ववमभच खरिद (कृषि-खेतीको साथै सिँचाई प्रयोजन र पशु चिकित्सा सम्बन्धीउपकरण तथा मेशिन औजार)	२९५११	संख्या	१.७५	१.८६	२.०	१.७५
८.५.४.५.२४	पि.वि.एस. का लागि ल्याव उपकरण खरिद (कृषि (खेतीको साथै सिँचाई प्रयोजन र पशु चिकित्सा सम्बन्धी उपकरण तथा मेशिन औजार)	२९५११	पटक	३५.०७	३७.२०	१.०	२५.०७
८.६.२.२.७	रिक्तन हाउस निर्माण (नर्सरी वा ब्याड निर्माण र वायोइन्जिनियरिङ्ग कार्य)	२९६११	संख्या	५६.५७	६०.००	२.०	५४.५७
८.६.४.२.३७८	ल्याव भवन मर्मत सम्भार(अन्य)	२९६११	संख्या	४.७१	५.००	१.०	४.७१
	क) पूँजीगत खर्च कार्यक्रमको जम्मा			९८.१०	१०४.०६		८६.१०
आ) चालु खर्च अन्तर्गतका कार्यक्रमहरु							
२.१५.१५.२४	ल्यावके भिकल्स खरिद (तरकारी विकास कार्यक्रम)	२२५२२	पटक	१.८९	२.००	१.०	१.८९
	ख) चालु खर्च कार्यक्रमको जम्मा				२.०		
	कूल जम्मा			१००.०	१०६.०६	१.०	८८.०
ड. मसला वाली विकासकेन्द्र, पाँचखाल							
अ) पूँजीगतखर्च अन्तर्गतका कार्यक्रमहरु							
८.५.४.५.२०	Potato Grader/lb (कृषि (खेतीको साथै सिँचाई प्रयोजन र पशु चिकित्सा सम्बन्धी उपकरण तथा मेशिन औजार)	२९६११	संख्या	१.४१	१.८६	२.०	१.४१
८.६.१.७.१३	डिप वोरिङ जडान तथा सञ्चालन (बोरिंग)	२९६११	पटक	२६.५४	३५.००	१.०	२६.५४
८.६.२५.२१	सेमीहाइटेक ग्रीन हाउस निर्माण (ग्रिन हाउस र शेड हाउस रपो लिहाउस)	२९६११	संख्या	१५.१७	२०.००	१.०	१५.१७

क्र.सं.	कार्यक्रम/विन्याकलाप	खर्च शीर्षक	इकाई	वार्षिक लक्ष्य		वार्षिक प्रगति	
				भार	बजेट	परिमाण	भार
८.६.२६.७	अडुवा तथा बेसार बीउ भण्डारणका लागि वातानुकूलित भण्डारण निर्माण (पोष्ट हार्भेष्ट सेवा)	२९६११	संख्या	३७.९२	५०.००	०.०	०.००
८.६.३८.१७	फार्ममा फोहोरा थोपा लगायत सिँचाइ प्रणाली जडान (साना सिँचाई निमाणा)	२९६११	हे.	१८.९६	२५.००	२.०	१८.९६
	क) पूँजीगत खर्च कार्यक्रमको जम्मा			१००.०	१३१.८६		६२.०८
	कुल जम्मा			१००.०	१३१.९		६२.१
	ढ. समशीतोष्ण तरकारी बीउ उत्पादन केन्द्र, रुकुम						
	अ) पूँजीगत खर्च अन्तर्गतका कार्यक्रमहरु						
८.५.४.५१६	मिनिटिलर खरिद (कृषि खेतीको साथै सिँचाइ प्रयोजन र पशुचिकित्सा सम्बन्धी उपकरण तथा मेशिन औजार)	२९५११	संख्या	५.८५	१.४९	१.०	५.८५
८.५.४.५१७	ड्याड बनाउने तथा मल्वड प्लाष्टिक ओछ्याउने मेशिन खरिद (कृषि-खेतीको साथै सिँचाइ प्रयोजन र पशु चिकित्सा सम्बन्धी उपकरण तथा मेशिन औजार)	२९५११	संख्या	१२.८१	३.२६	१.०	१२.८१
८.५.४.५१८	बीउ प्रशोधन उपकरण खरिद तथा जडान (Seed Grader, Seed Thresher_ (कृषि-खेतीको साथै सिँचाइ प्रयोजन र पशु चिकित्सा सम्बन्धी उपकरण तथा मेशिन औजार)	२९५११	संख्या	४२.०४	१०.७०	२.०	४२.०४
८.६.२६.५	गोदामतथा बीउ भण्डार घर मर्मत (पोष्ट हार्भेष्ट सेवा)	२९६११	संख्या	१९.६५	५.००	१.०	१९.६५
८.६.४२.३७६	प्रयोगशालाभवन मर्मत (अन्य)	२९६११	संख्या	१९.६५	५.००	१.०	१९.६५
	क) पूँजीगत खर्च कार्यक्रमको जम्मा			१००.००	२५.४५		१००.००
	१०. कन्दमूल तरकारी विकास केन्द्र, सिन्धुली						
	अ) पूँजीगत खर्च अन्तर्गतका कार्यक्रमहरु						
८.५.४.५१९	मोटरपम्प-२ एच पी) खरिद र जडान (कृषि (खेतीको साथै सिँचाइ प्रयोजन र पशु चिकित्सासम्बन्धी उपकरण तथा मेशिन औजार)	२९५११	संख्या	०.५९	०.२८	१.०	०.५९

क्र.सं.	कार्यक्रम/क्रियाकलाप	खर्च शीर्षक	इकाई	वार्षिक लक्ष्य		वार्षिक प्रगति	
				भार	बजेट	परिमाण	भार
८.६.२२.७	स्क्रिन हाउस निर्माण (नर्सरी वा ब्याड निर्माण र वायोइन्जिनियरिङ्ग कार्य)	२९६११	संख्या	९४.५८	४५.००	१.०	९४.५८
८.६.३५.२३	सिंचाइका लागि प्लाष्टिक ट्याङ्गी खरिद तथा १००० मि. पाईप खरिद र जडान (सिंचाइ प्रणालीको निर्माण)	२९६११	पटक	४.८३	२.३०	१.०	४.८३
क) पूँजीगत खर्च कार्यक्रमको जम्मा				१००.००	५५.००		१००.००
कुल जम्मा				१००.००	५५.००		१००.००

१.१० केन्द्रीय मत्स्य प्रवर्द्धन तथा संरक्षण केन्द्र

(बजेट रु. लाखमा)

क्र.सं.	कार्यक्रम/क्रियाकलाप	खर्च शीर्षक	इकाई	वार्षिक लक्ष्य		वार्षिक प्रगति			वार्षिक खर्च (रु. हजार)		
				भार	बजेट	परिमाण	भारित प्रगति	प्रगति प्रतिशत	परिमाण	बजेट	खर्च प्रतिशत
अ) पूँजीगत खर्च अन्तर्गतका कार्यक्रमहरू											
८.५.४.५.२२	पावरटिलर खरिद (कृषि-खेतीको साथै सिंचाइ प्रयोजन र पशु चिकित्सा सम्बन्धी उपकरण तथा मेशिन औजार)	२९५११	संख्या	१.२०	४.६६	२	१.२०	१००	२	१.२०	१००
८.५.१६.२०७	अटोमेटिकक्रायो फ्रिजर खरिद (अन्य उपकरण तथा मेशिन औजार)	२९५११	संख्या	९.५४	३७.२०	१	९.५४	१००	१	९.५४	१००
८.६.२८.३१	नयाँ निर्मित पोखरी सिमेन्टेड गर्ने-पोखरी निर्माण)	२९६११	संख्या	६.४१	२५.००	५	६.४१	१००	५	६.४१	१००
८.६.२८.३२	फीडिङब्याल निर्माण (पोखरी निर्माण)	२९६११	मी.	५००	५.००	५००	१.२८	१००	५००	१.२८	१००
८.६.२८.३३	नर्सरी पोखरी सिमेन्टेशन-पोखरी निर्माण)	२९६११	संख्या	८	४०.००	८	१०.२६	१००	८	१०.२६	१००

क्र.सं.	कार्यक्रम/क्रियाकलाप	खर्च शीर्षक	इकाई	वार्षिक लक्ष्य			वार्षिक प्रगति			वार्षिक खर्च (रु. हजार)		
				परिमाण	भार	बजेट	परिमाण	भारित प्रगति	प्रगति प्रतिशत	परिमाण	बजेट	खर्च प्रतिशत
द.६.२८.३४	नश्ल सुधार पोखरीमा पम्ड नेटिङ्ग गर्ने (पोखरी निर्माण)	२९६११	संख्या	३	०.७७	३.००	३	०.७७	१००	३	०.७७	१००
द.६.२८.३५	सडकतर्फका पि ४ देखि द र इ सिरिजका ७ वटा पोखरीहरूमा सिमेन्ट वाललागाउने (पोखरी निर्माण)	२९६११	संख्या	७	८.९८	३५.००	७	८.९८	१००	७	८.९८	१००
द.६.२८.३७	१०० घ.मि. को ओभरहेड ट्याङ्क निर्माण सहित नयाँ ह्याचरी सुदृढिकरण (पोखरी निर्माण)	२९६११	संख्या	१	१०.२६	४०.००	१	१०.२६	१००	१	१०.२६	१००
द.६.२८.३८	सिमेन्टेड नसरी पोखरी निर्माण सुधार (पोखरी निर्माण)	२९६२१	संख्या	१०	५.१३	२०.००	१०	५.१३	१००	१०	५.१३	१००
द.६.२८.३९	ओभरहेड सहितको नयाँ मत्स्य ह्याचरी निर्माण (पोखरी निर्माण)	२९६११	संख्या	१	१२.८३	५०.००	१	१२.८३	१००	१	१२.८३	१००
द.६.२८.४०	पि द नं. पोखरीको डिलमा रहेको डिप वोरिङ्गबाट फिडिङ्ग क्यानल निर्माण गरी पोखरीहरूका लागि पानी व्यवस्थापन गर्ने (पोखरी निर्माण)	२९६११	संख्या	१	६.४१	२५.००	१	६.४१	१००	१	६.४१	१००
द.६.२८.४२	भूकम्पबाट क्षतिग्रस्त ११ नं. को सिमेन्टे पोखरीहरू सुदृढिकरण (पोखरी निर्माण)	२९६११	संख्या	१६	४.१०	१६.००	१६	४.१०	१००	१६	४.१०	१००
द.६.३८.२१	स्यालो वोरिङ्ग जडान (साना सिचाई निर्माण)	२९६११	संख्या	१	०.३८	१.५०	१	०.३८	१००	१	०.३८	१००
द.७.१.१०	फार्म रोड ग्राभेल (सडकको पूँजीगत मर्मत तथा संभार)	२९६२१	मी.	८००	१.०३	४.००	८००	१.०३	१००	८००	१.०३	१००

क्र.सं.	कार्यक्रम/क्रियाकलाप	खर्च शीर्षक	इकाई	वार्षिक लक्ष्य			वार्षिक प्रगति			वार्षिक खर्च (रु. हजार)		
				परिमाण	भार	बजेट	परिमाण	भारित प्रगति	प्रगति प्रतिशत	परिमाण	बजेट	खर्च प्रतिशत
८.७.११.३	पि ९ लाई ३ वटा पोखरिमा पार्टिसन गरी उन्नत नश्लको भुग्रा रियरिड गर्ने (पोखरी निर्माण सम्बन्धी पूँजीगत सुधार)	२९६२१	संख्या	३	१.५४	६.००	३	१.५४	१००	३	१.५४	१००
८.७.११.४	नर्सरी पोखरीको विस्तारका लागि पोखरी नं. पी २, ३, ४ र ९ लाईपार्टिसन गरी सुधार गर्ने (पोखरी निर्माण सम्बन्धी पूँजीगत सुधार)	२९६२१	संख्या	४	५.१३	२०.००	४	५.१३	१००	४	५.१३	१००
८.७.११.५	मत्स्य ह्याचरी विस्तार एवं सुदृढिकरण (पोखरी निर्माण सम्बन्धी पूँजीगत सुधार)	२९६२१	संख्या	४	५.३९	२१.००	४	५.३९	१००	४	५.३९	१००
८.७.११.६	नश्ल सुधार पोखरीमा पण्ड नेटीङ्ग गर्ने (पोखरी निर्माण सम्बन्धी पूँजीगत सुधार)	२९६२१	संख्या	१	०.३८	१.५०	१	०.३८	१००	१	०.३८	१००
८.७.११.७	पानीको मुहान सुदृढिकरण (पोखरी निर्माण सम्बन्धी पूँजीगत सुधार)	२९६२१	संख्या	१	०.७७	३.००	१	०.७७	१००	१	०.७७	१००
८.७.११.८	पानी व्यवस्थापनका लागि रिजर्भवाएर पोखरी गहिराउने (पोखरी निर्माण सम्बन्धी पूँजीगत सुधार)	२९६२१	संख्या	१	०.७७	३.००	१	०.७७	१००	१	०.७७	१००
८.७.११.९	रियरिङ्ग पोखरी सुदृढिकरण (पोखरी निर्माण सम्बन्धी पूँजीगत सुधार)	२९६२१	संख्या	२	०.७७	३.००	२	०.७७	१००	२	०.७७	१००
८.७.११.१०	नेटसेड सुदृढिकरण (पोखरी निर्माण सम्बन्धी पूँजीगत सुधार)	२९६२१	संख्या	१	०.५१	२.००	१	०.५१	१००	१	०.५१	१००
८.७.११.११	सिमन्टेड पोखरी (पोखरी निर्माण सम्बन्धी पूँजीगत सुधार)	२९६२१	संख्या	३	१.१५	४.५०	३	१.१५	१००	३	१.१५	१००
८.७.११.१२	माउ पोखरी सुदृढिकरण (पोखरी निर्माण सम्बन्धी पूँजीगत सुधार)	२९६२१	संख्या	५	१.२८	५.००	५	१.२८	१००	५	१.२८	१००

क्र.सं.	कार्यक्रम/क्रियाकलाप	खर्च शीर्षक	इकाई	वार्षिक लक्ष्य			वार्षिक प्रगति			बर्षिक खर्च (रु. हजार)		
				परिमाण	भार	बजेट	परिमाण	भारित प्रगति	प्रगति प्रतिशत	परिमाण	बजेट	खर्च प्रतिशत
८.७.११.१३	नर्सरी पोखरी सुदृढिकरण (पोखरी निर्माण सम्बन्धी पूँजीगत सुधार)	२९६२१	संख्या	५	१.२८	५.००	५	१.२८	१००	५	१.२८	१००
८.७.११.१४	पण्ड नेटिङ गर्ने (पोखरी निर्माण सम्बन्धी पूँजीगत सुधार)	२९६२१	संख्या	१	०.३८	१.५०	१	०.३८	१००	१	०.३८	१००
८.७.११.१५	प्रयोगमा नआएका जिर्ण पोखरीहरु फ्युचर ब्रडका लागि गहिराउने (पोखरी निर्माण सम्बन्धी पूँजीगत सुधार)	२९६११	हेक्टर	१.५	०.७७	३.००	२	०.७७	१००	२	०.७७	१००
८.७.१६.४	ट्याचरी सुदृढिकरण (नर्सरी वा व्याडको पूँजीगत सुधार)	२९६२१	संख्या	१	१.२८	५.००	१	१.२८	१००	१	१.२८	१००
क) पूँजीगत खर्च कार्यक्रमको जम्मा												
ख) चालु खर्च कार्यक्रमको जम्मा												
कुल जम्मा खर्च												
					१००	३८९.८६		१००			३७०६६	३८९.८६
					०	०					०.००	०.००
					१००	३८९.८६					३७०६६	३८९.८६

१.११ नेपाल कृषि अनुसन्धान परिषद् (बजेट रु. हजारमा)

(रकम रु. हजारमा)

क्र.सं.	कार्यक्रम/क्रियाकलाप	खर्च शीर्षक	इकाई	२०७४/७५ चालु आ.व. को						
				वार्षिक लक्ष्य			हाल सम्मको प्रगति			
				परिमाण	भार	बजेट	परिमाण	भार	बजेट	
अ) पूँजीगतखर्च अन्तर्गतका कार्यक्रमहरू										
८.२.२.३२४	स्क्रीनहाउस (हर्दिनाथ, खजुरा, लुम्बे, डोटी, सुर्खेत, मालेपाटन)	२९२२१	संख्या	६	४.८४	१२०००	६		३८५२.६२४	भुक्तानी बाँकी
८.२.२.३२७	Rainout Shelter (हर्दिनाथ, खजुरा, रामपुर)	२९२२१	संख्या	३	९.०७	२२५००	३	०.००	१३३१.७३९	

क्र.सं.	कार्यक्रम/ क्रियाकलाप	खर्च शिर्षक	इकाई	२०७४/७५ चालु आ.व. को						कैफियत				
				वार्षिक लक्ष्य		हाल सम्मको प्रगति		परिमाण	भार		भार	बजेट		
				परिमाण	भार	बजेट	भार						भार	बजेट
द.२.२.३२८	कृषि औद्योगिक क्षेत्र (सुपर जोन) विकास कार्यक्रम					०	०	०	०					
द.३.१.१	कार्यालय प्रयोजनका लागि विभिन्न फर्निचर खरीद तथा फर्निसिङ्ग (कार्यालयको लागि फर्निचर फिक्चर्स)	२९,३११	संख्या	२०	०.२०	५००	२०	०.१९	४७३.६५२					
द.५.१.१	त्यापटप खरिद (लेटेस्ट प्रविधि) (कार्यालय सञ्चालनसँग सम्बन्धी यन्त्र, उपकरण तथा मेशिन औजार)	२९,५११	संख्या	८	०.२२	५५८	८	०	०					
द.५.१.११४६	Power Weeder (कार्यालय सञ्चालनसँग सम्बन्धी यन्त्र, उपकरण तथा मेशिन औजार)	२९,५११	संख्या	२	०.०५	१२१.००	२	०.००	०					
द.५.१.११४५	Cool But Technology (कार्यालय सञ्चालनसँग सम्बन्धी यन्त्र, उपकरण तथा मेशिन औजार)	२९,५११	संख्या	१	०.१९	४६५.००	१	०	०					
द.५.१.११४४	Potato Planter, Ridger, Diger, Grader (कार्यालय सञ्चालनसँग सम्बन्धी यन्त्र, उपकरण तथा मेशिन औजार)	२९,५११	संख्या	४	०.०९	२२३.००	२	०	१९०					
द.५.१.११६५	seed Processing Plant, हर्विनाथ (कार्यालय सञ्चालनसँग सम्बन्धी यन्त्र, उपकरण तथा मेशिन औजार)	२९,५११	संख्या	१	३.७५	९३००	१	३.६३	९,०००					
द.५.१.११६७	seed Processing Plant, परवानीपुर (कार्यालय सञ्चालनसँग सम्बन्धी यन्त्र, उपकरण तथा मेशिन औजार)	२९,५११	संख्या	१	३.७५	९३००	१	३.६३	९,०००					
द.५.१.११६६	seed Processing Plant, तरहरा (कार्यालय सञ्चालनसँग सम्बन्धी यन्त्र, उपकरण तथा मेशिन औजार)	२९,५११	संख्या	१	३.७५	९३००	१	३.६३	९,०००					

क्र.सं.	कार्यक्रम/क्रियाकलाप	खर्च शिर्षक	इकाई	२०७४/७५ चालु आ.व. को						कैफियत				
				वार्षिक लक्ष्य		हाल सम्मको प्रगति		परिमाण	भार		भार	बजेट		
				परिमाण	भार	बजेट	परिमाण						भार	बजेट
द.प.१.१३१	Aerator (2 paddle) (कार्यालय सञ्चालनसँग सम्बन्धी यन्त्र, उपकरण तथा मेशिन औजार)	२९५११	संख्या	५	०.१९	४६५.००	५	०.००	०					
द.प.१.३४१	Hot Air Oven (कार्यालय सञ्चालनसँग सम्बन्धी यन्त्र, उपकरण तथा मेशिन औजार)	२९५११	संख्या	१	०.०६	१४०.०	१	०.००	०					
द.प.१.७७६	Inverter (कार्यालय सञ्चालनसँग सम्बन्धी यन्त्र, उपकरण तथा मेशिन औजार)	२९५११	संख्या	१	०.०४	९३.००	१	०.००	०					
द.प.१.८५५	Deep freezer (कार्यालय सञ्चालनसँग सम्बन्धी यन्त्र, उपकरण तथा मेशिन औजार)	२९५११	संख्या	१	०.०६	१४०.००	१	०.००	०					
द.प.१.८७७	Multiple Crops Threshor (कार्यालय सञ्चालनसँग सम्बन्धी यन्त्र, उपकरण तथा मेशिन औजार)	२९५११	संख्या	२	०.३०	७४४.००	२	०.००	०					
द.प.४.२०३	zero till seed drill (कृषि खेतीको साथै सिंचाइ प्रयोजन र पशु चिकित्सा सम्बन्धी उपकरण तथा मेशिन औजार)	२९५११	संख्या	३	०.३६	८८३.००	३	०.३५	८६७.३७४					
द.प.४.२०३	Scanning Electron Microscope (अनुसन्धान तथा वैज्ञानिक अन्वेषण प्रयोगशालाको प्रयोजनका उपकरण तथा मेशिन औजार)	२९५११	संख्या	१	७.५०	१८६००	१	०.००	१७९६१.३५०					
द.प.५.३२१	Simultaneous ICP Atomic Emission Spectrometers (अनुसन्धान तथा वैज्ञानिक अन्वेषण प्रयोगशालाको प्रयोजनका उपकरण तथा मेशिन औजार)	२९५११	संख्या	१	५.६२	१३९५०.०	१	५.६०	१३८९९.००					
द.प.५.३२२	High Performance Liquid Chromatography (अनुसन्धान तथा वैज्ञानिक अन्वेषण प्रयोगशालाको प्रयोजनका उपकरण तथा मेशिन औजार)	२९५११	संख्या	१	४.६९	११६२५.००	१	४.६७	११५६६.९०६					

क्र.सं.	कार्यक्रम/क्रियाकलाप	खर्च शिर्षक	इकाई	२०७४/७५ चालु आ.व. को						कैफियत				
				वार्षिक लक्ष्य		हाल सम्मको प्रगति		परिमाण	भार		भार	बजेट		
				परिमाण	भार	बजेट	परिमाण						भार	बजेट
८.५.५.३२३	VacuumCoater (अनुसन्धान तथा वैज्ञानिक अन्वेषण प्रयोगशालाको प्रयोजनका उपकरण तथा मेशिन औजार)	२९५९९	संख्या	१	१.८७	४६५०.०	०	०	०					
८.५.५.३२८	Ice Crusher (अनुसन्धान तथा वैज्ञानिक अन्वेषण प्रयोगशालाको प्रयोजनका उपकरण तथा मेशिन औजार)	२९५९९	संख्या	१	०.९९	४६५.००	१	०.००	०					
८.५.५.३३०	Feed Dispenser (अनुसन्धान तथा वैज्ञानिक अन्वेषण प्रयोगशालाको प्रयोजनका उपकरण तथा मेशिन औजार)	२९५९९	संख्या	५	०.९९	४६५.००	५	०.००	०					
८.५.५.३३२	Vacuum Sealer (अनुसन्धान तथा वैज्ञानिक अन्वेषण प्रयोगशालाको प्रयोजनका उपकरण तथा मेशिन औजार)	२९५९९	संख्या	१	०.९९	२७९.००	१	०.००	०					
८.५.५.३४०	Automatic Fish Feeder-Parwanipur (अनुसन्धान तथा वैज्ञानिक अन्वेषण प्रयोगशालाको प्रयोजनका उपकरण तथा मेशिन औजार)	२९५९९	संख्या	१५	०.५६	९३९५.००	१५	०.००	०					
८.५.५.३४२	Gas Chromatography with Mass Spectroscopy with complete accessories and training (अनुसन्धान तथा (GCMS) वैज्ञानिक अन्वेषण प्रयोगशालाको प्रयोजनका उपकरण तथा मेशिन औजार)	२९५९९	संख्या	१	५.२५	१३०२०.०	१	५.२२	१२९५४.८९६					
८.५.५.३४३	Atomic Absorption Spectrophotometer (AAS) with complete accessories and training (अनुसन्धान तथा वैज्ञानिक अन्वेषण प्रयोगशालाको प्रयोजनका उपकरण तथा मेशिन औजार)	२९५९९	संख्या	१	३.७५	९३००	१	३.७३	९२५३.५९३					

क्र.सं.	कार्यक्रम/क्रियाकलाप	खर्च शिर्षांक	इकाई	२०७४/७५ चालु आ.व. को						कैफियत		
				वार्षिक लक्ष्य		हाल सम्मको प्रगति		परिमाण	भार		भार	बजेट
				परिमाण	भार	बजेट	भार					
द.प.प.३४४	Food testure analyzer (अनुसन्धान तथा वैज्ञानिक अन्वेषण प्रयोगशालाको प्रयोजनक उपकरण तथा मेशिन औजार)	२९,५११	संख्या	१	१.५०	३७२०.०	१	१.४९	३७०१.८८			
द.प.प.३४५	food/feed analyzer (NIRS) (अनुसन्धान तथा वैज्ञानिक अन्वेषण प्रयोगशालाको प्रयोजनका उपकरण तथा मेशिन औजार)	२९,५११	संख्या	१	२.१०	५२०८.००	१	२.०९	५१८२.१८			
द.प.प.३४६	Refractrometer (अनुसन्धान तथा वैज्ञानिक अन्वेषण प्रयोगशालाको प्रयोजनका उपकरण तथा मेशिन औजार)	२९,५११	संख्या	१	०.४९	१२०९.००	१	०.४९	१२०३.४५			
द.प.प.३४७	Polarimeter (अनुसन्धान तथा वैज्ञानिक अन्वेषण प्रयोगशालाको प्रयोजनका उपकरण तथा मेशिन औजार)	२९,५११	संख्या	१	०.६४	१५८१.००	१	०.६४	१५६९.५७			
द.प.प.३४८	lab purifier (अनुसन्धान तथा वैज्ञानिक अन्वेषण प्रयोगशालाको प्रयोजनका उपकरण तथा मेशिन औजार)	२९,५११	संख्या	१	०.३७	९३०.०	१	०.३७	९२५.४७			
द.प.प.३४९	fat analyzer (अनुसन्धान तथा वैज्ञानिक अन्वेषण प्रयोगशालाको प्रयोजनका उपकरण तथा मेशिन औजार)	२९,५११	संख्या	१	०.४५	१११६.००	१	०.४५	१११०.७९			
द.प.प.३५१	UV- VIS Spectrophotometer (अनुसन्धान तथा वैज्ञानिक अन्वेषण प्रयोगशालाको प्रयोजनका उपकरण तथा मेशिन औजार)	२९,५११	संख्या	१	०.३२	७९१.००	१	०.११	७८७.६१			

क्र.सं.	कार्यक्रम/क्रियाकलाप	खर्च शिर्षक	इकाई	२०७४/७५ चालु आ.व. को						कैफियत
				वार्षिक लक्ष्य			हाल सम्मको प्रगति			
				परिमाण	भार	बजेट	परिमाण	भार	बजेट	
द.५.५.३५२	Bomb Calorimeter (अनुसन्धान तथा वैज्ञानिक अन्वेषण प्रयोगशालाको प्रयोजनका उपकरण तथा मेशिन औजार)	२९५११	संख्या	१	१.३५	३३४८.००	१	१.३४	३३३३.५	
द.५.५.३५३	Dual syringe diluter (अनुसन्धान तथा वैज्ञानिक अन्वेषण प्रयोगशालाको प्रयोजनका उपकरण तथा मेशिन औजार)	२९५११	संख्या	१	०.५४	१३४९.००	१	०.५४	१३४२.४४	
द.५.५.३५४	Microwave digester (अनुसन्धान तथा वैज्ञानिक अन्वेषण प्रयोगशालाको प्रयोजनका उपकरण तथा मेशिन औजार)	२९५११	संख्या	१	१.०१	२५११.००	१	१.००	२४९८.४३	
द.६.१७.१४	क्षे.कृ. अनुसन्धान केन्द्र, परवानीपुर, बारामा डिप वोरिड जडान तथा पक्की कुलो निर्माण (बोरिंग)	२९६११	संख्या	१	२.०२	५०००	१	०.०४	१००	
द.६.२८.४४	क्षे.कृ. अनुसन्धान केन्द्र, परवानीपुर, बारामा मत्स्य पोखरी निर्माण (पोखरी निर्माण)	२९६११	हेक्टर	३	२.०२	५०००	३	०.०४	१०६.७९२	
द.६.४२.३६७	प्लाष्टिक हाउस निर्माण (स्याउ विरुवा उत्पादनको लागि) (अन्य)	२९६११	संख्या	१	०.८१	२०००	१	०	०	
द.६.४२.३९५	मत्स्य अनुसन्धान केन्द्र, त्रिशुली, नुवाकोटमा ट्राउट माछा अनुसन्धान तथा भुरा उत्पादनको लागि पानी आपूर्तिको लागि पाइपलाईन विस्तार गर्ने (अन्य)	२९६११	संख्या	१	१६.१३	४००००	१	०.७	१७३१.६६	भुक्तानी बाँकी
क)	पूँजीगत खर्च कार्यक्रमको जम्मा			१०४	८६.४०	२१४२४४	१०१	३९.९५	१२२९४४.८३	
आ)	चालु खर्च अन्तर्गतका कार्यक्रमहरु									
२.१२.१.४७०	Soil Fertility Mapping in Superzone (सेवा करार)	२२४११	जिल्ला	५	०.८१	२०००	५	०.८१	१९९४.५००	
४	कृषि औद्योगिक क्षेत्र (सुपर जोन) विकास कार्यक्रम									

क्र.सं.	कार्यक्रम/क्रियाकलाप	खर्च शिर्षक	इकाई	२०७४/७५ चालु आ.व. को						कैफियत
				वार्षिक लक्ष्य			हाल सम्मको प्रगति			
				परिमाण	भार	बजेट	परिमाण	भार	बजेट	
१.२.४.११	कार्यान्वयन समितिको बैठक (बैठक भत्ता)	२१११९	पटक	२०	०.०८	२००.००	५	०.०३	७९.५	
२.१.२.१	विजुली महसुल (विजुली महसुल)	२२१११	महिना	१२	०.०४	१०८.००	१२	०.०२	५०	
२.१.३.१	पिउने पानी (पिउने पानी)	२२१११	महिना	२६८	०.१७	४३१.००	२६०	०.०२	४६.२२	
२.१.१.१	टेलिफोन महसुल (टेलिफोन महसुल)	२२११२	महिना	६	०.०६	१५५.००	६	०.०१	२६.१५०	
२.२.२.३	नयाँ इन्टरनेट जडान खर्च (ईमेलर इन्टरनेट/वेबसाइट)	२२११२	सेट	७	०.०७	१६८.००	४	०.०१	२५.७६५	
२.३.१.२	कार्यालयको घर भाडा (कार्यालयको घर भाडा)	२२१२१	महिना	१२	०.३९	९७८.००	८	०.११	२८१.१३५	
२.३.३.३	कार्यक्रम अनुगमनका लागि सवारी साधन भाडामा लिने (सवारी साधनको भाडा)	२२१२२	पटक	१२	०.४४	१०८०.००	८	०.०७	१६०.४३५	
२.४.१.१०१	इन्धन खर्च केन्द्रस्तर (कार्यालयको इन्धन)	२२२११	लीटर	४१९४	०.१३	३१५.००	४०००	०.०९	२२६.४३८	
२.५.१.१	चारपाप्रे सवारी साधन मर्मत (सवारी साधन मर्मत)	२२२१२	संख्या	४	०.१९	४८०.००	४	०.०४	१०५.३८५	
२.५.१.७	मेशिनरी उपकरण मर्मत (सवारी साधन मर्मत)	२२२१२	पटक	७	०.२१	५२०.००	७	०.०१	३६.९	
२.७.५.१	विज्ञापन तथा सूचना प्रकासन (विज्ञापन तथा सूचना प्रकासन)	२२३११	पटक	१५	०.४२	१०५०.००	१२	०.२६	६५७.८२२	
२.१५.५.१७७	सुपरजोनमा सम्बन्धित बालीको अध्ययन/अनुसन्धान (भापा- धान, वारा-माछा, काभ्रेपञ्चाञ्चोनक-आलु, कास्की-तरकारी, दाङ्ग-मकै, जुम्ला-स्याउ र कैलाली-गाहुँ-अध्ययन/सर्वेक्षण/अनुसन्धान)	२२५२२	संख्या	७	७.०६	१७५.००	७	२.६६	६५९७.८०४	
२.१५.५.१७८	बीउ विजन आन्तरिक गुणस्तर नियन्त्रण (बीउ विजन गुणस्तर नियन्त्रण केन्द्रको समन्वयमा) (अध्ययन/सर्वेक्षण/अनुसन्धान)	२२५२२	संख्या	३	०.२४	६००	३	०.२४	६००.००	

क्र.सं.	कार्यक्रम/क्रियाकलाप	खर्च शिर्षक	इकाई	२०७४/७५ चालु आ.व. को						कैफियत		
				वार्षिक लक्ष्य		हाल सम्मको प्रगति		परिमाण	भार		भार	बजेट
				परिमाण	भार	भार	बजेट					
२.१५.५.१७९	बीउ विजन गुणस्तर नियन्त्रण सम्बन्धी तालिम (बीउ विजन गुणस्तर नियन्त्रण केन्द्रको समन्वयमा) (अध्ययन र सर्वेक्षण/अनुसन्धान)	२२५२२	संख्या	३	०.१८	४५०.००	३	०.१८	४५०			
२.१५.४०.१८६०	श्रोत बीउ उत्पादन तथा प्रशोधन (अन्य)	२२५२२	मे . टन	१००	२.०२	५०००	१००	२.०२	५०००.०००			
२.१५.४०.३८९०	Chemical, Glassware, standards and sample preparation accessories (अन्य)	२२५२२	संख्या	१००	०.४०	१०००	६०	०.००	७५६.५३५			
२.१९.१.१३९	कार्यक्रम सञ्चालन, अनुगमन तथा भ्रमण खर्च (अनुगमन मूल्याङ्कन तथा कार्यक्रम कार्यान्वयन भ्रमण खर्च)	२२६११	पटक	२४	०.४३	१०६१.००	१५	०.०७	१७६.६८७			
२.२०.३.७०	परियोजना व्यवस्थापनका लागि दैनिक चियापान तथा अन्य विविध खर्च (अन्य विविध खर्च)	२२७११	महिना	१५	०.२८	६९५.००	१५	०.०५	११७.५४			
ख)	चालु खर्चको जम्मा			४८१४	१३.६२	३३७९१.००	४५३४	६.७०	१७३८८.८१			
	कूल जम्मा खर्च				१००	२४८०३५	४६३५	४७	१४०३३४			

१.१२ राष्ट्रिय फलफूल विकास केन्द्र

(बजेट रु. हजारमा)

क्र. सं.	कार्यालयको नाम	वार्षिक विनियोजित बजेट			वार्षिक पूँजीगत			वार्षिक चालु			वार्षिक कूल			वार्षिक तुलनामा खर्चको प्रतिशत	
		चालु	पूँजीगत	जम्मा	बजेट	निकासा	खर्च	बजेट	निकासा	खर्च	बजेट	निकासा	खर्च		
	वागवानी विकास कार्यक्रम (नियमित)														
१	केन्द्रीय वागवानी केन्द्र, कीर्तीपुर	१०००	१०९८०	११९८०	१०९८०	२४६५	२४६५	१०००	९६९	९६९	११९८०	३४३४	३४३४	२८.६६	
२	पुष्प विकास केन्द्र, गोदावरी, ललितपुर		८८००	८८००	८८००	१३००	१३००	०	०	०	८८००	१३००	१३००	१४.७७	
३	उष्णप्रदेशीय वागवानी केन्द्र, नवलपुर, सर्लाही	०	७५००	७५००	७५००	०	०	०	०	०	७५००	०	०	०.००	
४	शीतोष्ण वागवानी विकास केन्द्र, माफा, मुस्ताङ्ग	०	६४८६	६४८६	६४३४	५४८०	५४८०	०	०	०	६४३४	५४८०	५४८०	८५.१७	
५	वागवानी केन्द्र, फाल्गु, सोलुखुम्बु		३७२९	३७२९	३७२९	३६५१	३६५१	०	०	०	३७२९	३६५१	३६५१	९७.९१	
६	शीतोष्ण वागवानी नर्सरी केन्द्र, दामन, मकवानपुर		१४२१	१४२१	१४२१	१४२१	१४२१	०	०	०	१४२१	१४२१	१४२१	१००	
७	शीतोष्ण प्रदेशीय फलफूल रस्टक विकास केन्द्र, बोच, दोलखा		४०००	४०००	४०००	४०००	४०००	०	०	०	४०००	४०००	४०००	१००	
८	जैतुन विकास केन्द्र, बाजुरा		७४५	७४५	७४५	७४५	७४५	०	०	०	७४५	७४५	७४५	१००	
	जम्मा	१०००	४३६६१	४४६६१	४३६०९	१९०६२	१९०६२	१०००	९६९	९६९	४४६०९	२००३१	२००३१	४४.९०	

१.१३ कृषि यान्त्रीकरण प्रवर्द्धन केन्द्र, जनकपुर

(बजेट र. हजारमा)

क्र.सं.	आयोजनाको प्रमुख कार्यहरू	ईकाइ	आ.व. २०७४/७५ को						कैफियत
			वार्षिक लक्ष्य		वार्षिक प्रगति		परिमाण	भार	
			भार	बजेट	परिमाण	भार			
अ.	पूँजगत खर्च अन्तर्गतका कार्यक्रमहरू								
१.०	दयुवेले निर्माण								
१.१	स्यालो दयुवेले जडान (मागको आधारमा तराईको २० जिल्ला)	संख्या	२५.००	७५.००	१३४६२५	२३६२	७०.८६		
१.२	स्यालो दयुवेले जडान (पम्प/मोटर सहित, ८ जिल्ला)	संख्या	५००	२५.००	४४८७५	४९०	२४.५०		
	पूँजगत खर्च र चालु खर्चको जम्मा				१७९५००		९५.३६		

अनुसूची २ : स्वर्च शीर्षक २६४२३ अन्तरगत जोन/सुपरजोन अन्तर्गतका कार्यक्रम

२.१ कष्टम हाथरिङ्ग सेन्टरहरूको विवरण

जोन/सुपरजोन/जिल्ला	कष्टम हाथरिङ्ग सेन्टर स्थापना															
	(आ.व. २०७३/७४)				(आ.व. २०७४/७५)				(आ.व. २०७५/७६)							
	लक्ष्य परिमाण	प्रति परिमाण	वि. बजेट (रु. लाखमा)	खर्च (रु. लाखमा)	लक्ष्य परिमाण	प्रति परिमाण	वि. बजेट (रु. लाखमा)	खर्च (रु. लाखमा)	लक्ष्य परिमाण	प्रति परिमाण	वि. बजेट (रु. लाखमा)	खर्च (रु. लाखमा)				
अलैची जोन पाँचथर	१	१	२५.००	२५.००	०	०	०.००	०.००	०	०	०.००	०.००	१	१	२५.००	२५.००
माछा जोन मोरङ	१	१	२५.००	२५.००	०	०	०.००	०.००	०	०	०.००	०.००	१	१	२५.००	२५.००
अदुवा/वेसार जोन सुनसरी	१	०	२५.००	०.००	२	०	३५.००	०.००					३	०	६०.००	०.००
मकै जोन खोटाङ	०	०	०.००	०.००	०	०	०.००	०.००	४	१०	२०.००	२०.००	४	१०	२०.००	२०.००
आलु जोन नुवाकोट	१	१	१५.००	१५.००	०	०	०.००	०.००	०	०	०.००	०.००	१	१	१५.००	१५.००
तरकारी जोन नुवाकोट	१	१	१५.००	१५.००	०	०	०.००	०.००	४	४	४०.००	४०.००	५	५	५५.००	५५.००
मकै जोन धादिङ्ग	१	१	२३.५४	२३.५४	१	१	४६.५१	४६.५१					२	२	७०.०५	७०.००
तरकारी जोन धादिङ्ग					१	१	१५.००	१५.००	१	१	२०.००	२०.००	२	२	३५.००	३५.००
तरकारी जोन रौतहट													०	०	०.००	०.००
तरकारी जोन पर्सा	१	१	२५.००	२४.५०	१	१	५२.००	५२.००	०	०	०.००	०.००	२	२	७७.००	७६.५०
केरा जोन चितवन	०	०	०.००	०.००	०	०	०.००	०.००	१	१	१५.००	१५.००	१	१	१५.००	१५.००

कष्टम हायरिङ्ग सेक्टर स्थापना																
जोन/सुपरजोन/जिल्ला	(आ.व. २०७३/७४)				(आ.व. २०७४/७५)				(आ.व. २०७५/७६)				जम्मा			
	लक्ष्य परिमाण	प्राप्ति परिमाण	वि. बर्तन (सं.)	लाभमा (सं.)	लक्ष्य परिमाण	प्राप्ति परिमाण	वि. बर्तन (सं.)	लाभमा (सं.)	लक्ष्य परिमाण	प्राप्ति परिमाण	वि. बर्तन (सं.)	लाभमा (सं.)	लक्ष्य परिमाण	प्राप्ति परिमाण	वि. बर्तन (सं.)	लाभमा (सं.)
मकै जोन पर्वत	१	१	३५.००	२४.९९	०	०	०.००	०.००	१	१	१०.००	१०.००	२	२	४५.००	३४.९९
स्याउ जोन कालीकोट	०	०	०.००	०.००	०	०	०.००	०.००	२	२	३.००	३.००	२	२	३.००	३.००
मकै जोन गुल्मी	१	१	२५.००	४.९४	१	१	४०.००	२३.७८					२	२	६५.००	२८.७२
अदुवा/वेसार जोन सल्यान	१	१	२५.००	२५.००	१	१	४०.०१	४०.०१	१	१	१५.००	१३.८०	३	३	८०.०१	७८.८१
अदुवा/वेसार जोन सुर्खेत	१	१	२५.००	२०.००	१	१	१५.००	१५.००	२	२	१५.००	११.२४	४	४	५५.००	४६.२४
सुन्तला जोन जाजरकोट	०	०	०.००	०.००	१	१	२.००	२.००	०	०			१	१	२.००	२.००
जैतुन जोन बाजुरा	०	०	०.००	०.००	०	०	०.००	०.००	१	०	५.००	०.००	१	०	५.००	०.००
धान सुपर जोन कञ्चनपुर	१	१	२५.००	२५.००	१	१	२३.४२	२३.४२	२	२	३०.००	३०.००	४	४	७८.४२	७८.४२
धान सुपरजोन भापा	७	७	२००.००	२००.००	१	१	६०.००	६०.००	२	२	४०.००	३५.९६	१०	१०	३००.००	२९५.९६
माछा सुपरजोन वारा	१	१	१००.००	९८.५०	२	२	१००	९३.११	०	०	०.००	०.००	३	३	२००.००	१९१.६१
आलु सुपरजोन काभ्रे	०	०	०.००	०.००	०	०	०.००	०.००	१	१	२५.००	२५.००	१	१	२५.००	२५.००
जुनार सुपरजोन सिन्धुली	१	१	२५.००	२०.६३	०	०	०.००	०.००	०	०	०.००	०.००	१	१	२५.००	२०.६३
तरकारी सुपरजोन कास्की	१	१	१००.००	३३.४६	०	०	०.००	०.००	०	०	०.००	०.००	१	१	१००.००	३३.४६
मकै सुपरजोन दाङ	१	४	२००.००	३९.००	०	०	०.००	०.००	२	४	३०.००	३०.००	३	८	२३०.००	६९.००
स्याउ सुपरजोन जुम्ला	०	०	०.००	०.००	१	१	३५.००	१७.००	०	०	०.००	०.००	१	१	३५.००	१७.००
आलु सुपरजोन डडेल्धुरा	१	१	२०.००	२०.००	०	०	०.००	०.००	२	२	२०.००	२०.००	३	३	४०.००	४०.००
धान सुपरजोन कपिलवस्तु	१	१	२५.००	२४.५०	०	०	०.००	०.००	३	३	०.००	०.००	४	४	२५.००	२४.५०
गाहूँ सुपरजोन कैलाली	१	२	२७०.००	२०८.१२	०	०	०.००	०.००	०	०	०.००	०.००	१	२	२७०.००	२०८.१२
जम्मा	२६	२९	१२२८.५४	८७२.१८	१४	१२	४६३.९४	३८७.८३	२९	३६	२८८.००	२७४.००	६९	७७	१९८०.४८	१५३३.९६

२.२ साना मेशिनरी उपकरणहरूको विवरण

जोन/सुपरजोन/जिल्ला	कष्टम हाथसिङ्ग सेक्टर अन्तर्गत ५०% अनुदानमा कृषि यन्त्र/मेशिनरी/औजार उपकरण खरिदमा अनुदान															
	(आ.व. २०७३/७४)				(आ.व. २०७४/७५)				(आ.व. २०७५/७६)							
	लक्ष्य परिमाण	प्रगति परिमाण	वि.ब.वै. (रु.)	लाभमा (रु.)	लक्ष्य परिमाण	प्रगति परिमाण	वि.ब.वै. (रु.)	लाभमा (रु.)	लक्ष्य परिमाण	प्रगति परिमाण	वि.ब.वै. (रु.)	लाभमा (रु.)				
अलैची जोन पाँचथर	०	०	०.००	०.००	१	१	२.००	२.००	१	१	१०.००	१०.००	२	२	१२.००	१२.००
किवि जोन इलाम	०	०	०.००	०.००	०	०	०.००	०.००	२	२	१२.००	१२.००	२	२	१२.००	१२.००
अलैची संखुवासभा									१	१	५.००	०.००	१	१	५.००	०.००
अलैची जोन भोजपुर	०	०	०.००	०.००	०	०	०.००	०.००	१	१	५.००	५.००	१	१	५.००	५.००
माछा जोन मोरङ	०	०	०.००	०.००	०	०	०.००	०.००	१५	१०	१५.००	१०.००	१५	१०	१५.००	१०.००
धान जोन मोरङ													०	०	०.००	०.००
अदुवा रवेसार जोन सुनसरी									१	१	१६.५०	१६.५०	१	१	१६.५०	१६.५०
तरकारी जोन धनकुटा	१	१	२५.००	२५.००	६०	६४	३२.५०	३०.६	१	१	१०.००	९.९२	६२	६६	६७.५०	६५.७२
अदुवा वेसार जोन, सो लुखुम्बु									१	१	५.००	५.००	१	१	५.००	५.००
सुन्तला जोन, सोलुखुम्बु	०	०	०.००	०.००	१	१	५२.००	५१.७४	१	१	१०.००	९.२०	२	२	६२.००	६०.९४
मकै जोन, खोटाङ	०	०	०.००	०.००	०	०	०.००	०.००	२०	५	१०.००	६.५०	२०	५	१०.००	६.५०
अदुवार वेसार जोन, उदयपुर	०	०	०.००	०.००	०	०	०.००	०.००	१	५	१५.००	११.६२	१	५	१५.००	११.६२
सुन्तला जोन, उदयपुर	१	१	२५.००	९.१३	१	१	२.२१	२.२०	१	१	६.००	६.००	३	३	३३.२१	१७.३३
आलु जोन, ओखलढुङ्गा									१	०	१५.००	०.००	१	०	१५.००	०.००
आँप जोन, सप्तरी	१	०	२५.००	०.००	०	०	०.००	०.००	१	०	२०.००	०.००	२	०	४५.००	०.००

कष्टम हायड्रिड् सेक्टर अन्तरगत ५०% अनुदानमा कृषि यन्त्र/मेसिनरी/औजार उपकरण खरिदमा अनुदान																
जोन/सुपरजोन/जिल्ला	(आ.व. २०७३/७४)				(आ.व. २०७४/७५)				(आ.व. २०७५/७६)				जम्मा			
	लेख्य परिमाण	प्रगति परिमाण	वि.बर्त (शं.)	खर्च (शं.)	लेख्य परिमाण	प्रगति परिमाण	वि.बर्त (शं.)	खर्च (शं.)	लेख्य परिमाण	प्रगति परिमाण	वि.बर्त (शं.)	खर्च (शं.)	लेख्य परिमाण	प्रगति परिमाण	वि.बर्त (शं.)	खर्च (शं.)
धान जोन, सिराहा									४	०	४०.००	०.००	४	०	४०.००	०.००
धान जोन, सर्लाही									२	२	५०.००	५०.००	२	२	५०.००	५०.००
आलु जोन, भक्तपुर	१	१३	२०.००	१५.००	१	३३	३७.००	१९.००	१	१	१५.००	१५.००	३	४७	७२.००	४९.००
आलु जोन, नुवाकोट	२९	२९	१५.००	१५.००					२	२	३०.००	३०.००	३१	३१	४५.००	४५.००
तरकारी जोन, नुवाकोट	०	०	०.००	०.००	१	१	१५.००	१५.००					१	१	१५.००	१५.००
तरकारी जोन, रौतहट	४	४	५.५०	५.५०	३	३	५.७५	५.७५	१	१	१५.००	१५.००	८	८	२६.२५	२६.२५
केरा जोन, चितवन									१	१	१५.००	१५.००	१	१	१५.००	१५.००
मौरी जोन, चितवन									१	१	१५.००	१५.००	१	१	१५.००	१५.००
तरकारी जोन, चितवन	१	१	२५.००	२५.००	१	१	१५.००	१५.७१	३	३	२४.९९	२४.९९	५	५	६४.९९	६४.७०
सुन्तला जोन, नपरासी पूर्व	०	०	०.००	०.००	०	०	०.००	०.००	१	१	५.००	५.७०	१	१	५.००	५.७०
तरकारी जोन, मकवानपुर	०	०	०.००	०.००	१	१	१५.००	१५.००	१	१	९.००	९.००	२	२	२४.००	२४.००
सुन्तला जोन, गोरखा	०	०	०.००	०.००	१	३	६.५०	६.५०	१	१	५.००	५.००	२	४	११.५०	११.५०
स्थाउ जोन, मनाङ्ग									१	१	३.००	३.००	१	१	३.००	३.००
तरकारी जोन, तनहुँ	०	०	०.००	०.००	०	०	०.००	०.००	१	१	१५.००	१५.००	१	१	१५.००	१५.००
अलैची जोन, लमजुङ	०	०	०.००	०.००	०	०	०.००	०.००	२०	४१	१०.००	३.६३	२०	४१	१०.००	३.६३
मकै जोन, गुल्मी									१	१	१०.००	१०.००	१	१	१०.००	१०.००
तरकारी जोन, पाल्पा	०	०	०.००	०.००	३	३	३१.६५	३१.५०	०	०	०.००	०.००	३	३	३१.६५	३१.५०
तरकारी जोन, अर्घाखाँची	०	०	०.००	०.००					१	१	२०.००	२०.००	१	१	२०.००	२०.००
माछा जोन, रूपन्देही									१	१	१०.००	१०.००	१	१	१०.००	१०.००

जोन/सुपरजोन/जिल्ला	कष्टम हाथरिङ्ग सेक्टर अन्तर्गत ५०% अनुदानमा कृषि यन्त्र/मेसिनरी/औजार उपकरण खरिदमा अनुदान															
	(आ.व. २०७३/७४)				(आ.व. २०७४/७५)				(आ.व. २०७५/७६)				जम्मा			
	लक्ष्य परिमाण	प्रगति परिमाण	वि.ब.वै. (रु.)	खर्च (रु.)	लक्ष्य (रु.)	प्रगति परिमाण	वि.ब.वै. (रु.)	खर्च (रु.)	लक्ष्य (रु.)	प्रगति परिमाण	वि.ब.वै. (रु.)	खर्च (रु.)	लक्ष्य परिमाण	प्रगति परिमाण	वि.ब.वै. (रु.)	खर्च (रु.)
तरकारी जोन, कापिलवस्तु	०	०	०.००	०.००					१	१	१५.००	१५.००	१	१	१५.००	१५.००
तरकारी वीड जोन, रुकुम (पश्चिम)	०	०	०.००	०.००	१०.००	१	१०.००	१०.००	२०	२०	३०.००	२२.१४	२१	२१	४०.००	३२.१४
मकै जोन, रोल्पा	०	०	०.००	०.००	५.००	३०	५.००	५.००	२	२	३०.००	३०.००	३२	३२	३५.००	३५.००
धान जोन, प्युठान									३१	३१	३७.००	३७.००	३१	३१	३७.००	३७.००
अदुवा खेसा जोन, सल्यान	०	०	०.००	०.००	०.००	०	०.००	०.००	१०	१५	६.००	५.९५	१०	१५	६.००	५.९५
मकै जोन, बाँके	१	१	२५.००	१२.००	५५.००	३	५५.००	५२.५०	२	२	२७.५०	१४.५०	६	६	१०७.५०	७९.००
सुन्तला जोन, जाजरकोट	०	०	०.००	०.००	०.००	०	०.००	०.००	२	२	१५.००	१५.००	२	२	१५.००	१५.००
सुन्तला जोन, दैलेख									१	१	५.००	५.००	१	१	५.००	५.००
आलु जोन, अछाम	०	०	०.००	०.००	०.००	०	०.००	०.००	१	०	१५.००	०.००	१	०	१५.००	०.००
जैतुन जोन, बाजुरा	१	१	२५.००	२५.००	०.००	०	०.००	०.००	१	३	१०.००	२.००	२	४	३५.००	२७.००
तेलहन जोन, कैलाली	०	०	०.००	०.००	०.००	०	०.००	०.००	१	०	३०.००	०.००	१	०	३०.००	०.००
धान जोन, कंचनपुर	०	०	०.००	०.००	०.००	०	०.००	०.००	१०	१०	२०.००	२०.००	१०	१०	२०.००	२०.००
तोरी जोन, दाङ्ग									१	१	१५.००	१५.००	१	१	१५.००	१५.००
स्याउ जोन, दार्चुला	०	०	०.००	०.००	०.००	०	०.००	०.००	१	१	३.००	३.००	१	१	३.००	३.००
माछा सुपरजोन, वारा	१	१	१००.०	९९.७५	१५०.००	१	१५०.००	९९.६७	०	०	०.००	०.००	२	२	२५०.००	१९९.४२
आलु सुपरजोन, काभ्रे	१	१	१००.०	१००.०	१९५.००	१	१९५.००	१९५.०	०	०	०.००	०.००	२	२	२९५.००	२९५.००
जुनार सुपरजोन, सिन्धुली	०	०	०.००	०.००	०.००	०	०.००	०.००	१	१	२०.००	६.४१	१	१	२०.००	६.४१

जोन/सुपरजोन/जिल्ला	कष्टम हायड्रिङ्ग सेक्टर अन्तर्गत ५०% अनुदानमा कृषि यन्त्र/मेसिनरी/औजार उपकरण खरिदमा अनुदान														
	(आ.व. २०७३/७४)						(आ.व. २०७४/७५)						जम्मा		
	लेख्य परिमाण	प्रगति परिमाण	वि.ब.ज. (रु.)	ला.ला. (रु.)	खर्च (रु.)	खर्च (रु.)	लेख्य परिमाण	प्रगति परिमाण	वि.ब.ज. (रु.)	ला.ला. (रु.)	खर्च (रु.)	खर्च (रु.)	लेख्य परिमाण	प्रगति परिमाण	जम्मा
माछा सुपरजोन, धनुषा	०	०	०.००	०.००	०.००	०.००	१	१	५.००	०.००	०.००	१	१	५.००	०.००
तरकारी सुपरजोन, कास्की	०	०	०.००	०.००	०.००	०.००	०	०	०.००	०.००	०.००	११	२४	३०.००	१०.००
स्याउ सुपरजोन, जुम्ला	०	०	०.००	०.००	०.००	०.००	०	०	०.००	०.००	०.००	१	१	२५.००	१९.००
आलु सुपरजोन, डडेल्धुरा	१	१	२५.००	१३.७४	१०.००	१०.००	१	१	१०.००	१०.००	२०.००	३	३	५५.००	४३.७४
सुन्तला सुपरजोन, स्याङ्गजा	१	१	२५.००	२५.००	४२.००	४२.००	१	१	४२.००	४२.००	१५.००	३	३	८२.००	८२.००
धान सुपरजोन बर्दिया	१	१	२५.००	२५.००	४०.००	४०.००	२	२	४०.००	४०.००	४०.००	५	५	१०५.००	१०५.००
धान सुपरजोन, कपिलवस्तु	०	०	०.००	०.००	६०.००	५९.५०	६	६	६०.००	५९.५०	५९.५०	१८	१८	१११.५०	१११.००
गाहुँ सुपरजोन, कैलाली	०	०	०.००	०.००	०.००	०.००	०	०	०.००	०.००	०.००	१	०	५०.००	०.००
जम्मा	४५	५६	४६५.५	४६५.५	७८४.६१	७८४.६१	१७८	२२२	९६१.४९	६८९.५५	६८९.५५	३७१	४५६	२२११.६०	१७९५.५४

२.३ पोष्ट हार्भेष्ट सेन्टर स्थापना सम्बन्धी विवरण

जोन/सुपरजोन/जिल्ला	पोष्ट हार्भेष्ट सेन्टर स्थापना सहयोग/सुधारिएको भट्टी वितरण कार्यक्रम/सकलन केन्द्र											
	(आ.व. २०७३/७४)						(आ.व. २०७५/७६)					
	लक्ष्य परिमाण	प्रति परिमाण	ति. बजेट (रु. लाखमा)	खर्च (रु. लाखमा)	लक्ष्य परिमाण	प्रति परिमाण	ति. बजेट (रु. लाखमा)	खर्च (रु. लाखमा)	लक्ष्य परिमाण	प्रति परिमाण	ति. बजेट (रु. लाखमा)	खर्च (रु. लाखमा)
अलैंची जोन, ताप्लेजुङ्ग	०	०	०.००	०.००	०	०	०.००	०.००	१	१	१५.००	१५.००
अलैंची जोन, पाँचथर	१	१	२०.००	२०.००	१	१	३८.००	३८.००	३०	३०	३२.१०	३२.१०
अलैंची, संखुवासभा									१	१	१०.००	१०.००
अलैंची जोन, भोजपुर	०	०	०.००	०.००	०	०	०.००	०.००	१	१	१०.००	१०.००
माछा जोन, मोरङ	१	१	२०.००	२०.००	०	०	०.००	०.००	०	०	०.००	०.००
अदुवा/बेसार जोन, सुनसरी	१	०	२०.००	०.००	२	०	८०.००	०.००	२	२	४०.००	४०.००
तरकारी जोन, धनकुटा	४	४	२०.००	२०.००	२	२	४५.००	४३.५०	१	१	१०.००	१०.००
अदुवा/बेसार जोन, सोलुखुम्बु									१	१	१०.००	१०.००
सुन्तला जोन, सोलुखुम्बु									१	१	१०.००	१०.००
मकै जोन, खोटाङ	०	०	०.००	०.००	१	११	२१.७८	२१.७६	१	५	१०.००	१०.००
अदुवा/बेसार जोन, उदयपुर	०	०	०.००	०.००	०	०	०.००	०.००	१	१	१०.००	१०.००
सुन्तला जोन, उदयपुर	१	१	२०.००	६.१३	१	१	२०.४०	२०.००	१	१	१०.००	९.६०
आलु जोन, ओखलढुङ्गा	०	०	०.००	०.००	०	०	०.००	०.००	१	१	१०.००	१०.००
आँप जोन, सप्तरी	१	०	२०.००	०.००	०	०	०.००	०.००	५	५	५०.००	५०.००

जोन/सुपरजोन/जिल्ला	पोस्ट हार्मेट सेन्टर स्थापना सहयोग/सुधारिएको भट्टी वितरण कार्यक्रम/संकलन केन्द्र															
	(आ.व. २०७३/७४)						(आ.व. २०७५/७६)						जम्मा			
	लक्ष्य परिमाण	प्राप्ति परिमाण	वि. बचेद (रु. लाखमा)	खर्च (रु. लाखमा)	लक्ष्य परिमाण	प्राप्ति परिमाण	वि. बचेद (रु. लाखमा)	खर्च (रु. लाखमा)	लक्ष्य परिमाण	प्राप्ति परिमाण	वि. बचेद (रु. लाखमा)	खर्च (रु. लाखमा)	लक्ष्य परिमाण	प्राप्ति परिमाण	वि. बचेद (रु. लाखमा)	खर्च (रु. लाखमा)
धान जोन, सिराहा	०	०	०.००	०.००	०	०	०.००	०.००	२	०	२०.००	०.००	२	०	२०.००	०.००
धान जोन, सर्लाही									१	०	१०.००	०.००	१	०	१०.००	०.००
आलु जोन, भक्तपुर	१	०	१०.००	०.००	१	०	१५.००	०.००	०	०	०.००	०.००	२	०	२५.००	०.००
आलु जोन, नुवाकोट	१	१	१५.००	१५.००	०	०	०.००	०.००	३	२	४०.००	२५.००	४	३	५५.००	४०.००
तरकारी जोन, नुवाकोट	०	०	०.००	०.००	०	०	०.००	०.००	२	२	३०.००	३०.००	२	२	३०.००	३०.००
मकै जोन, धादिङ्ग					५	५	११७.२०	११७.२					५	५	११७.२०	११७.२०
तरकारी जोन, धादिङ्ग									२	२	१५.००	१५.००	२	२	१५.००	१५.००
तरकारी जोन, रौतहट	१	१	१७.००	१७.००	१	१	१७.००	१७.००	१	१	१०.००	१०.००	३	३	४४.००	४४.००
तरकारी जोन, पर्सा	१	१	२०.००	१९.७५	०	०	०.००	०.००	०	०	०.००	०.००	१	१	२०.००	१९.७५
केरा जोन, चितवन	०	०	०.००	०.००	०	०	०.००	०.००	१	१	१०.००	६.६१	१	१	१०.००	६.६१
मौरी जोन, चितवन	०	०	०.००	०.००	०	०	०.००	०.००	१	१	१०.००	१०.००	१	१	१०.००	१०.००
तरकारी जोन, चितवन	१	१	२०.००	२०.००	१	१	५.००	५.००	२	२	२०.००	२०.००	४	४	४५.००	४५.००
सुन्तला जोन, नपरासी पूर्व	०	०	०.००	०.००	०	०	०.००	०.००	१	१	१०.००	१०.००	१	१	१०.००	१०.००
सुन्तला जोन, गोरखा	०	०	०.००	०.००	०	०	०.००	०.००	१	१	१०.००	१०.००	१	१	१०.००	१०.००
तरकारी जोन, तनहुँ									१	१	१०.००	१०.००	१	१	१०.००	१०.००
अलैंची जोन, लमजुङ	०	०	०.००	०.००	०	०	०.००	०.००	४१	३४	५४.००	३७.४०	४१	३४	५४.००	३७.४०
मकै जोन, पर्वत	१	१	२०.००	२०.००	१	१	२६.००	२६.००	१	१	१०.००	१०.००	३	३	५६.००	५६.००

जोन/सुपरजोन/जिल्ला	पोस्ट हार्मिष्ट सेन्टर स्थापना सहयोग/सुधारिएको भट्टी वितरण कार्यक्रम/संकलन केन्द्र															
	(आ.व. २०७३/७४)				(आ.व. २०७४/७५)				(आ.व. २०७५/७६)				जम्मा			
	लक्ष्य परिमाण	प्रगति परिमाण	वि. बजेट (रु. लाखमा)	खर्च (रु. लाखमा)	लक्ष्य परिमाण	प्रगति परिमाण	वि. बजेट (रु. लाखमा)	खर्च (रु. लाखमा)	लक्ष्य परिमाण	प्रगति परिमाण	वि. बजेट (रु. लाखमा)	खर्च (रु. लाखमा)	लक्ष्य परिमाण	प्रगति परिमाण	वि. बजेट (रु. लाखमा)	खर्च (रु. लाखमा)
आलु जोन, बागलुङ्ग	०	०	०.००	०.००	०	०	०.००	०.००	२	२	६०.००	६०.००	२	२	६०.००	६०.००
स्याउ जोन, कालीकोट	०	०	०.००	०.००	०	०	०.००	०.००	२	२	६.००	६.००	२	२	६.००	६.००
मकै जोन, गुल्मी	१	१	२०.००	१९.१४	१	१	५५.००	४२.६५	३	३	३०.००	२६.९३	५	५	१०५.००	८८.५२
तरकारी जोन, पाल्पा	१	१	२०.००	२०.००	२	२	६.००	५.५०	२	२	१२.००	१२.००	५	५	३८.००	३७.५०
तरकारी जोन, अर्घाखाँची	०	०	०.००	०.००	०	०	०.००	०.००	२	२	२०.००	२०.००	२	२	२०.००	२०.००
माछा जोन, रूपन्देही	०	०	०.००	०.००	०	०	०.००	०.००	२	२	५५.००	५५.००	२	२	५५.००	५५.००
तरकारी जोन, कपिलवस्तु	०	०	०.००	०.००	०	०	०.००	०.००	१	१	१०.००	१०.००	१	१	१०.००	१०.००
मकै जोन, रोल्पा	०	०	०.००	०.००	१	१	३.५०	३.५०	२	२	२०.००	२०.००	३	३	२३.५०	२३.५०
धान जोन, प्यूठान	०	०	०.००	०.००	०	०	०.००	०.००	२	२	३५.००	३५.००	२	२	३५.००	३५.००
अदुवा/बेसार जोन, सल्यान	१	१	२०.००	२०.००	१	१	२०.००	२०.००	१	१	१०.००	१०.००	३	३	५०.००	५०.००
मकै जोन, बाँके	१	१	२०.००	९.००	१	१	१५.००	१४.००	२	२	२०.००	१५.४०	४	४	५५.००	३८.४०
अदुवा/बेसार जोन, सुर्खेत	१	१	२०.००	२०.००	१	१	२०.००	२०.००	२	२	२०.००	१८.२५	४	४	६०.००	५८.२५
सुन्तला जोन, जाजरकोट	०	०	०.००	०.००	१	१	२.००	२.००	१	१	१०.००	१०.००	२	२	१२.००	१२.००
सुन्तला जोन, दैलेख	०	०	०.००	०.००	०	०	०.००	०.००	१	१	१०.००	१०.००	१	१	१०.००	१०.००

जोन/सुपरजोन/जिल्ला	पोस्ट हार्भेट सेक्टर स्थापना सहयोग/सुधारिएको भूटी वितरण कार्यक्रम/संकलन केन्द्र															
	(आ.व. २०७३/७४)						(आ.व. २०७४/७५)						जम्मा			
	लक्ष्य परिमाण	प्रतिनि परिमाण	वि. बजेट (रु. लाखमा)	खर्च (रु. लाखमा)	लक्ष्य परिमाण	प्रतिनि परिमाण	वि. बजेट (रु. लाखमा)	खर्च (रु. लाखमा)	लक्ष्य परिमाण	प्रतिनि परिमाण	वि. बजेट (रु. लाखमा)	खर्च (रु. लाखमा)	लक्ष्य परिमाण	प्रतिनि परिमाण	वि. बजेट (रु. लाखमा)	खर्च (रु. लाखमा)
आलु जोन, अछाम	०	०	०.००	०.००	०	०	०.००	०.००	१	१	१०.००	४.७६	१	१	१०.००	४.७६
जैतुन जोन, बाजुरा	१	१	२०.००	२०.००	१	१	२५.००	२५.००	१	०	४२.००	०.००	३	२	६७.००	४५.००
तेलहन जोन, कैलाली	०	०	०.००	०.००	०	०	०.००	०.००	२	०	२०.००	०.००	२	०	२०.००	०.००
धान जोन, कञ्चनपुर	१	१	२०.००	२०.००	१	२	९३.५७	९३.५७	०	०	०.००	०.००	२	३	११३.५७	११३.५७
तोरी जोन, दाङ	०	०	०.००	०.००	०	०	०.००	०.००	१	१	१०.००	१०.००	१	१	१०.००	१०.००
धान जोन, धनुषा	०	०	०.००	०.००	०	०	०.००	०.००	१	१	१०.००	१०.००	१	१	१०.००	१०.००
धान सुपरजोन, भूपा	१	२	१००.००	१००.००	१	१	४०.००	४०.००	०	०	१०.००	१०.००	२	३	१५०.००	१५०.००
माछा सुपरजोन, बारा	१	१	१००.००	५२.००	१	१	१५०.७०	३१.६६	०	०	०.००	०.००	२	२	२५०.७०	८३.६६
आलु सुपरजोन, काभ्रे	१	०	१०.००	०.००	०	०	०.००	०.००	२	१	१०.००	५.००	३	१	२०.००	५.००
जुनार सुपरजोन, सिन्धुली	१	१	३०.००	२३.६७	१	१	५०.००	२६.३४	१	१	१०.००	९.९०	३	३	९०.००	५९.९१
माछा सुपरजोन, धनुषा	०	०	०.००	०.००	०	०	०.००	०.००	१	१	१०.००	१०.००	१	१	१०.००	१०.००
तरकारी सुपरजोन, कास्की	१	१	१००.००	६२.५०	०	०	०.००	०.००	१	०	१०.००	०.००	२	१	११०.००	६२.५०
मकै सुपरजोन, दाङ	१	२	२००.००	५४.००	०	०	०.००	०.००	२	२	४०.००	३६.४०	३	४	२४०.००	९०.४०
स्याउ सुपरजोन, जुम्ला	१	१	१००.००	६३.५६	३	३	७५.००	७५.००	०	०	०.००	०.००	४	४	१७५.००	१३८.५६
सुन्तला सुपरजोन, स्याङ्गजा	१	१	२०.००	२०.००	२	२	३३.००	३३.००	१	१	२०.००	२०.००	४	४	७३.००	७३.००

पोस्ट हार्मेट सेक्टर स्थापना सहयोग/सुधारिएको भट्टी विवरण कार्यक्रम/संकलन केन्द्र																
जोन/सुपरजोन/जिल्ला	(आ.व. २०७३/७४)				(आ.व. २०७४/७५)				(आ.व. २०७५/७६)				जम्मा			
	लक्ष्य परिमाण	प्रगति परिमाण	वि. बजेट (अ. लाखमा)	खर्च (अ. लाखमा)	लक्ष्य परिमाण	प्रगति परिमाण	वि. बजेट (अ. लाखमा)	खर्च (अ. लाखमा)	लक्ष्य परिमाण	प्रगति परिमाण	वि. बजेट (अ. लाखमा)	खर्च (अ. लाखमा)	लक्ष्य परिमाण	प्रगति परिमाण	वि. बजेट (अ. लाखमा)	खर्च (अ. लाखमा)
धान सुपरजोन, बर्दिया	१	१	२०.००	२०.००	१	१	१२.००	१२.००	१	१	१०.००	१०.००	३	३	४२.००	४२.००
धान सुपरजोन, कर्पि लवस्तु	१	१	२०.००	२०.००	१	१	५०.००	४५.५०	१	१	१०.००	१०.००	३	३	६०.००	७५.५०
गाहूँ सुपरजोन, कैलाली	१	१	२००.०	१५२.१७	०	०	०.००	०.००	१	०	१०.००	०.००	२	१	२१०.००	१६२.१७
कफी सुपरजोन, गुल्मी									२	३५	५०.००	१७.३९	२	३५	५०.००	१७.३९
जम्मा	३३	३१	१२६२.००	९०३.९२	३६	४४	१०३६.१५	७७६.१६	१५१	१७१	१०६६१०	६६४.९४	२२०	२४६	३३६४.२५	२५६७.०४

२.४ प्रशोधन उद्योगहरूको विवरण

प्रशोधन उद्योग सञ्चालन सहयोग																
जोन/सुपरजोन/जिल्ला	(आ.व. २०७३/७४)				(आ.व. २०७४/७५)				(आ.व. २०७५/७६)				जम्मा			
	लक्ष्य परिमाण	प्रगति परिमाण	वि. बजेट (अ. लाखमा)	खर्च (अ. लाखमा)	लक्ष्य परिमाण	प्रगति परिमाण	वि. बजेट (अ. लाखमा)	खर्च (अ. लाखमा)	लक्ष्य परिमाण	प्रगति परिमाण	वि. बजेट (अ. लाखमा)	खर्च (अ. लाखमा)	लक्ष्य परिमाण	प्रगति परिमाण	वि. बजेट (अ. लाखमा)	खर्च (अ. लाखमा)
अदुवा/बेसार जोन, सल्यान	०	०	०.००	०.००	१	१	१०.६५	१०.६५	१	२	५.००	५.००	२	३	१५.६५	१५.६५
जुनार सुपरजोन, सिन्धुली	०	०	०.००	०.००	०	०	०.००	०.००	१	१	१०.००	९.६७	१	१	१०.००	९.६७

प्रशोधन उद्योग सञ्चालन सहयोग																
जोन/सुपरजोन/जिल्ला	(आ.व. २०७३/७४)				(आ.व. २०७४/७५)				(आ.व. २०७५/७६)				जम्मा			
	लक्ष्य परिमाण	प्रगति परिमाण	वि. बजेट (रु. लाखमा)	खर्च (रु. लाखमा)	लक्ष्य परिमाण	प्रगति परिमाण	वि. बजेट (रु. लाखमा)	खर्च (रु. लाखमा)	लक्ष्य परिमाण	प्रगति परिमाण	वि. बजेट (रु. लाखमा)	खर्च (रु. लाखमा)	लक्ष्य परिमाण	प्रगति परिमाण	वि. बजेट (रु. लाखमा)	खर्च (रु. लाखमा)
स्याउ सुपरजोन, जुम्ला	०	०	०.००	०.००	०	०	०.००	०.००	१	१	१०.००	५.००	१	१	१०.००	५.००
आलु सुपरजोन, डडेल्धुरा	०	०	०.००	६.००	५	५	६.००	६.००	०	०	०.००	०.००	५	५	६.००	६.००
धान सुपरजोन, कपिलवस्तु	०	०	०.००	१०.००	१	१	१०.००	१०.००	०	०	०.००	०.००	१	१	१०.००	१०.००
जम्मा	०	०	०.००	१६.००	६	६	२६.००	३२.००	३	५	२५.००	३२.००	९	१०	५१.००	५६.००

२.५ सञ्चालक समितिको मागमा आधारित कार्यक्रमहरूको विवरण

सञ्चालक समितिको मागमा आधारित चालु कार्यक्रम सञ्चालनको लागि अनुदान- मेशनरी उपकरण पूर्वाधार लगायत																
जोन/सुपरजोन/जिल्ला	(आ.व. २०७३/७४)				(आ.व. २०७४/७५)				(आ.व. २०७५/७६)				जम्मा			
	लक्ष्य परिमाण	प्रगति परिमाण	वि. बजेट (रु. लाखमा)	खर्च (रु. लाखमा)	लक्ष्य परिमाण	प्रगति परिमाण	वि. बजेट (रु. लाखमा)	खर्च (रु. लाखमा)	लक्ष्य परिमाण	प्रगति परिमाण	वि. बजेट (रु. लाखमा)	खर्च (रु. लाखमा)	लक्ष्य परिमाण	प्रगति परिमाण	वि. बजेट (रु. लाखमा)	खर्च (रु. लाखमा)
माछा जोन, मोरङ	०	०	०.००	५१.९९	१	१	५२.००	५१.९९					१	१	५२.००	५१.९९
धान जोन, मोरङ	०	०	०.००	०.००	०	०	०.००	०.००	१	१	१५.००	१४.७८	१	१	१५.००	१४.७८
माछा जोन, सुनसरी									१	१	१०.००	१०.००	१	१	१०.००	१०.००
धान जोन, सुनसरी									१	१	१५.००	१५.००	१	१	१५.००	१५.००

सञ्चालक समितिको मागमा आधारित चालु कार्यक्रम सञ्चालनको लागि अनुदान- मेशनरी उपकरण पूर्वाधार लगायत																
जोन/सुपरजोन/जिल्ला	(आ.व. २०७३/७४)				(आ.व. २०७४/७५)				(आ.व. २०७५/७६)				जम्मा			
	लक्ष्य परिमाण	प्रगति परिमाण	वि. बर्ष (रु.)	खर्च (रु.)	लक्ष्य परिमाण	प्रगति परिमाण	वि. बर्ष (रु.)	खर्च (रु.)	लक्ष्य परिमाण	प्रगति परिमाण	वि. बर्ष (रु.)	खर्च (रु.)	लक्ष्य परिमाण	प्रगति परिमाण	वि. बर्ष (रु.)	खर्च (रु.)
अप जोन, सप्तरी	०	०	०.००	०.००	१	१	१००.००	१००.००	०	०	०.००	०.००	१	१	१००.००	१००.००
आलु जोन, नुवाकोट					१	१	७५.००	७५.००					१	१	७५.००	७५.००
तरकारी जोन, मकवानपुर	०	०	०.००	०.००	१	१	१५.००	१५.००	०	०	०.००	०.००	१	१	१५.००	१५.००
रवर जोन, भापा									२	२	३०.००	३०.००	२	२	३०.००	३०.००
किबी जोन, दोलखा	०	०	०.००	०.००	१	१	०.००	०.००	१	१	१५.००	१३.४३	१	१	१५.००	१३.४३
मकै जोन, सिन्धुपाल्चोक									१	१	१५.००	१५.००	१	१	१५.००	१५.००
स्याउ जोन, मुस्ताङ									१	१	१५.००	१५.००	१	१	१५.००	१५.००
सुन्तला जोन, म्याग्दी									१	१	१५.००	१५.००	१	१	१५.००	१५.००
सुन्तला जोन, गुल्मी									१	१	१५.००	१३.१४	१	१	१५.००	१३.१४
तरकारी जोन, अर्घाखाँची					१	१	१५.००	११.२९					१	१	१५.००	११.२९
माछा जोन, कपिलवस्तु									१	१	१०.००	१०.००	१	१	१०.००	१०.००
धान जोन, प्युठान					१	१	१२५.००	१२५.००					१	१	१२५.००	१२५.००
मकै जोन, बैतडी									१	१	१५.००	९.०८	१	१	१५.००	९.०८
जुनार सुपरजोन, सिन्धुली	०	०	०.००	०.००	१	१	२७५.००	२३२.८७	०	०	०.००	०.००	१	१	२७५.००	२३२.८७
तरकारी सुपरजोन, कास्की	०	०	०.००	०.००	१	१	१९५.८३	१९३.७३	०	०	०.००	०.००	१	१	१९५.८३	१९३.७३
कफी सुपरजोन, गुल्मी									३	३	४५.००	३२.८२	३	३	४५.००	३२.८२
जम्मा	०	०	०.००	०.००	८	८	८५२.८३	८०४.८८	१५	१५	२१५.००	१९३.२५	२३	२३	१०६७.८३	९९८.१३

२.६ सौर्य सिंचाइ पूर्वाधारहरूको विवरण

जोन/ सुपरजोन /जिल ला	सौर्य सिंचाइ															
	(आ.व. २०७३/७४)				(आ.व. २०७४/७५)				(आ.व. २०७५/७६)				जम्मा			
	लक्ष्य परिमाण	प्रगति परिमाण	खर्च (रु. लाखमा)	वि. बजेट (रु. लाखमा)	खर्च (रु. लाखमा)	प्रगति परिमाण	खर्च (रु. लाखमा)	वि. बजेट (रु. लाखमा)	खर्च (रु. लाखमा)	प्रगति परिमाण	खर्च (रु. लाखमा)	वि. बजेट (रु. लाखमा)	प्रगति परिमाण	खर्च (रु. लाखमा)		
धान जोन, कञ्चनपुर	०	०	०	०	०	०	०	०	०	०	२०.००	१	१	१५.३०	२०.००	१५.३०
धान सुपरजोन, भापा	०	०	५	२५.००	५	२५.००	१३	१००.००	२०	१००.००	९९.७०	१८	२५	१२५.७०	१२५.००	१२५.७०
धान सुपरजोन, कपिलवस्तु	०	०	०	०.००	०	०.००	१०	५०.००	१०	५०.००	५०.००	१०	१०	५०.००	५०.००	५०.००
जम्मा	०	०	५	२५.००	२५.००	२५.००	२४	१७०.००	३१	१७०.००	१६५.००	२९	३६	१६५.००	१९५.००	१९०.००

२.७ साना सिंचाइ पूर्वाधारहरूको विवरण

जोन/सुपरजोन/जिल्ला	साना सिंचाइ निर्माण															
	(आ.व. २०७३/७४)				(आ.व. २०७४/७५)				(आ.व. २०७५/७६)				जम्मा			
	लक्ष्य परिमाण	प्रगति परिमाण	खर्च (रु. लाखमा)	वि. बजेट (रु. लाखमा)	लक्ष्य परिमाण	प्रगति परिमाण	खर्च (रु. लाखमा)	वि. बजेट (रु. लाखमा)	लक्ष्य परिमाण	प्रगति परिमाण	खर्च (रु. लाखमा)	वि. बजेट (रु. लाखमा)	लक्ष्य परिमाण	प्रगति परिमाण	खर्च (रु. लाखमा)	
अलैंची जोन, पाँचथर	१	१	१०	१०	४२	४२	५१	५०	४०	४०	५०.००	५०	५३	५०.००	१११	१११.००

साना सिंचाइ निर्माण																
जोन/सुपरजोन/जिल्ला	(आ.व. २०७३/७४)				(आ.व. २०७४/७५)				(आ.व. २०७५/७६)				जम्मा			
	लक्ष्य परिमाण	प्रगति परिमाण	वि. बजेट (रु. लाखमा)	खर्च (रु. लाखमा)	लक्ष्य परिमाण	प्रगति परिमाण	वि. बजेट (रु. लाखमा)	खर्च (रु. लाखमा)	लक्ष्य परिमाण	प्रगति परिमाण	वि. बजेट (रु. लाखमा)	खर्च (रु. लाखमा)	लक्ष्य परिमाण	प्रगति परिमाण	वि. बजेट (रु. लाखमा)	खर्च (रु. लाखमा)
किवी जोन, ईलाम	०	०	०	०.००	०	०	०	०.००	१५	१५	२३	२२.५०	१५	१५	२३	२२.५०
अलैंची, संखुवासभा									१२	१२	१८	१८.००	१२	१२	१८	१८.००
अलैंची जोन, भोजपुर	०	०	०	०.००	०	०	०	०.००	१२	१२	१८	१८.००	१२	१२	१८	१८.००
माछा जोन, मोरङ	१	८	१०	५.१४	०	०	०	०.००	२०	३१	३०	३०.००	२१	३९	४०	३५.१४
अदुवा/बेसार जोन, सुनसरी	१	०	१०	०.००	२०	०	३०	०.००	२०	१०	३०	१५.००	४१	१०	७०	१५.००
तरकारी जोन, धनकुटा	७	१८	१०	१०.००	२०	२४	३०	३०.००	२०	३३	३०	२७.५६	४७	७५	७०	६७.५६
अदुवा बेसार जोन, सोलुखुम्बु	०	०	०	०	०	०	०	०	१५	१५	२३	२२.५०	१५	१५	२३	२२.५०
सुत्तला जोन, सोलुखुम्बु	०	०	०	०.००	०	०	०	०.००	२०	२०	३०	२७.१७	२०	२०	३०	२७.१७
मकै जोन, खोटाङ	०	०	०	०.००	८	४	९	७.७४	१५	११	२३	२२.५०	२३	१५	३१	३०.२४
अदुवा/बेसार जोन, उदयपुर	०	०	०	०.००	०	०	०	०.००	१५	२५	२३	२१.७५	१५	२५	२३	२१.७५
सुत्तला जोन, उदयपुर	७	७	१०	९.५०	२०	२०	२९	२२.६१	३०	३०	४५	४५.००	५७	५७	८४	७७.११
आलु जोन, ओखलढुङ्गा	०	०	०	०.००	०	०	०	०.००	१५	१४	२३	२१.००	१५	१४	२३	२१.००
आँप जोन, सप्तरी	१	१	१०	१०.००	०	०	०	०.००	१०	१०	१५	१५.००	११	११	२५	२५.००
धान जोन, सिराहा	०	०	०	०.००	१०	२३	१५	१५.००	५०	४७	७५	७५.००	६०	७०	९०	९०.००
धान जोन, सर्लाही									५०	५०	७५	७५.००	५०	५०	७५	७५.००

साना सिंचाइ निर्माण														
जोन/सुपरजोन/जिल्ला	(आ.व. २०७३/७४)				(आ.व. २०७४/७५)				(आ.व. २०७५/७६)				जम्मा	
	लक्ष्य परिमाण	प्रगति परिमाण	वि. बजेट (रु. लाखमा)	खर्च (रु. लाखमा)	लक्ष्य परिमाण	प्रगति परिमाण	वि. बजेट (रु. लाखमा)	खर्च (रु. लाखमा)	लक्ष्य परिमाण	प्रगति परिमाण	वि. बजेट (रु. लाखमा)	खर्च (रु. लाखमा)	लक्ष्य परिमाण	प्रगति परिमाण
	आलु जोन, भक्तपुर	१	१५	२०	१५.००	१	७	१५	७.००	१०	१६	१५	१५.००	१२
आलु जोन, नुवाकोट	७	७	१०	१०.००	१०	१०	१३	१३.००	२५	२५	३८	३७.५०	४२	४२
तरकारी जोन, नुवाकोट	०	०	०	०.००	०	०	०	०.००	१०	२९	१५	१५.००	१०	२९
मकै जोन, धादिङ्ग					३९	३९	४.०४						३९	३९
तरकारी जोन, धादिङ्ग									३०	३०	६०	६०.००	३०	३०
तरकारी जोन, रौतहट									६०	६०	९०	९०.००	६०	६०
तरकारी जोन, पर्सा	१	१	१०	९.४५	०	०	०	०.००	०	०	०	०.००	१	१
केरा जोन, चितवन	०	०	०	०.००	०	०	०	०.००	१५	१४	२३	१८.५१	१५	१४
मौरी जोन, चितवन									१५	१५	२३	२२.५०	१५	१५
तरकारी जोन, चितवन	१	१	१०	१०.००	१९	१९	८.४५	८.४५	३२	३४	३२	१६.०४	५२	५४
सुन्तला जोन, नपरासी पूर्व	०	०	०	०.००	०	०	०	०.००	१५	१२	२३	२२.५०	१५	१२
तरकारी जोन, मकवानपुर	०	०	०	०.००	३५	३५	१५.००	१५.००	२५	३९	३८	३६.६०	६०	७४
सुन्तला जोन, गोरखा	०	०	०	०.००	१	१	८.५०	८.५०	३८	४८	५७	४५.००	३९	४९
स्याउ जोन, मनाङ्ग									८	८	१६	१६.००	८	८
सुपारी जोन, भापा	०	०	०	०.००	०	०	०.००	०.००	८	७	८	७.००	८	८
तरकारी जोन, तनहुँ									१०	१०	१५	१५.००	१०	१५

साना सिंचाइ निर्माण																
जोन / सुपरजोन / जिल्ला	(आ.व. २०७३/७४)				(आ.व. २०७४/७५)				(आ.व. २०७५/७६)				जम्मा			
	लक्ष्य परिमाण	प्रगति परिमाण	वि. बजेट (रु. लाखमा)	खर्च (रु. लाखमा)	लक्ष्य परिमाण	प्रगति परिमाण	वि. बजेट (रु. लाखमा)	खर्च (रु. लाखमा)	लक्ष्य परिमाण	प्रगति परिमाण	वि. बजेट (रु. लाखमा)	खर्च (रु. लाखमा)	लक्ष्य परिमाण	प्रगति परिमाण	जम्मा	जम्मा
अलैंची जोन, लमजुङ	०	०	०	०.००	०	०	०	०.००	२०	४३	३०	३०.००	२०	४३	३०	३०.००
मकै जोन, पर्वत	१०	१०	१०	१०.००	१७	१७	२९	२९.००	१	१	२३	२२.५०	२८	२८	६२	६१.५०
आलु जोन, बाग्लुङ्ग	०	०	०	०.००	०	०	०	०.००	११	११	१५	१५.००	११	११	१५	१५.००
स्याउ जोन, कालिकोट	०	०	०	०.००	०	०	०	०.००	४	४	६	६.००	४	४	६	६.००
मकै जोन, गुल्मी	१	१	१०	८.७७	३०	४५	३६.०४	३६.०४	२०	२०	३४	२८.८८	५१	५१	८९	७३.६९
तरकारी जोन, पाल्पा	१	१	१०	१०.००	३	३	८७	५४.१५	४०	४०	६०	५३.५०	४४	४४	१५७	११७.६५
तरकारी जोन, अर्घाखाँची	०	०	०	०.००					२२	२२	३३	३३.००	२२	२२	३३	३३.००
तरकारी जोन, कपिलवस्तु									१५	१५	२३	२२.५०	१५	१५	२३	२२.५०
ओखर जोन, रुकुम पूर्व	०	०	०	०.००	०	०	०	०.००	१०	८	१५	११.१२	१०	८	१५	११.१२
तरकारी बीउ जोन, रुकुम पश्चिम	०	०	०	०.००	०	०	०	०.००	२०	१९	३०	२८.५०	२०	१९	३०	२८.५०
मकै जोन, रोल्पा	०	०	०	०.००	३	३	४	३.५०	१५	१५	३०	३०.००	१८	१८	३४	३३.५०
धान जोन, प्यूठान									४५	४५	६८	६७.५०	४५	४५	६८	६७.५०
अदुवा/बेसार जोन, सल्यान	१	१	१०	१०.००	०	०	०	०.००	४०	३४	६०	५०.५०	४१	३५	७०	६०.५०
मकै जोन, बाँके	१	१	१०	८.५०	१	१	५०	४७.७०	२	२	४०	३८.४०	४	४	१००	९४.६०

साना सिंचाइ निर्माण																
	(आ.व. २०१३/१४)				(आ.व. २०१४/१५)				(आ.व. २०१५/१६)				जम्मा			
	लक्ष्य परिमाण	प्रगति परिमाण	वि. बजट (₹. लाखमा)	खर्च (₹. लाखमा)	लक्ष्य परिमाण	प्रगति परिमाण	वि. बजट (₹. लाखमा)	खर्च (₹. लाखमा)	लक्ष्य परिमाण	प्रगति परिमाण	वि. बजट (₹. लाखमा)	खर्च (₹. लाखमा)	लक्ष्य परिमाण	प्रगति परिमाण	वि. बजट (₹. लाखमा)	खर्च (₹. लाखमा)
जोन/सुपरजोन/जिल्ला																
अदुवा/बेसार जोन, सुर्खेत	१	१	१०	१०.००	१	१	१७	१७.००	२०	२०	३०	२७.६६	२२	२२	५७	५४.६६
सुन्तला जोन, जाजरकोट	०	०	०	०.००	११	११	११	११.००	४९	१४	६०	६०.००	५१	६०	७१	७१.००
सुन्तला जोन, दैलेख									१५	१४	२१	२१.००	१५	१४	२१	२१.००
आलु जोन, अछाम	०	०	०	०.००	०	०	०	०.००	१५	१५	२३	१८.७९	१५	१५	२३	१८.७९
जैतुन जोन, बाजुरा	१	१	१०	१०.००	०	०	०	०.००	५	५	८	७.५०	६	६	१८	१७.५०
तेलहन जोन, कैलाली	०	०	०	०.००	०	०	०	०.००	१२	१४	१८	१७.७८	१२	१४	१८	१७.७८
धान जोन, कञ्चनपुर	१	१	१०	१०.००	१	८८	४१	४१.००	३०	३०	४५	४५.००	३२	११९	९६	९६.००
तोरी जोन, दाङ	०	०	०	०.००	०	०	०	०.००	१५	१५	२३	२२.५०	१५	१५	२३	२२.५०
धान जोन, धनुषा	०	०	०	०.००	०	०	०	०.००	१५	१५	२३	२२.१०	१५	१५	२३	२२.१०
स्थाउ जोन, दार्चुला	०	०	०	०.००	०	०	०	०.००	८	८	१६	१६.००	८	८	१६	१६.००
धान सुपरजोन, भूपा	१	१	१५	१५.००	१४०	१४४	५४	५४.४७	३५	१०३	५३	५२.००	१७६	२४८	१२२	१२१.४७
माछा सुपरजोन, बारा	२	१२५	११५	११५.००	१	१	१००	९९.३१	२०	२०	३०	३०.००	२३	१४६	२४५	२४४.३१
आलु सुपरजोन, काभ्रे	२०	२०	३०	३०.००	०	०	०	०.००	२०	२०	३०	३०.००	४०	४०	६०	६०.००
जुनार सुपरजोन, सिन्धुली	१	१	१०	९.०९	०	०	०	०.००	५०	५२	७५	७३.७१	५१	५३	८५	८२.८०
माछा सुपरजोन, धनुषा	०	०	०	०.००	०	०	०	०.००	२८	३५	४२	४२.००	२८	३५	४२	४२.००

साना सिंचाइ निर्माण																
जोन/सुपरजोन/जिल्ला	(आ.व. २०७३/७४)				(आ.व. २०७४/७५)				(आ.व. २०७५/७६)				जम्मा			
	लक्ष्य परिमाण	प्रगति परिमाण	वि. बजेट (₹. लाखमा)	खर्च (₹. लाखमा)	लक्ष्य परिमाण	प्रगति परिमाण	वि. बजेट (₹. लाखमा)	खर्च (₹. लाखमा)	लक्ष्य परिमाण	प्रगति परिमाण	वि. बजेट (₹. लाखमा)	खर्च (₹. लाखमा)	लक्ष्य परिमाण	प्रगति परिमाण	वि. बजेट (₹. लाखमा)	खर्च (₹. लाखमा)
तरकारी सुपरजोन, कास्की	१	१५	१५.००	१५.००	१	१	५	५.००	०	०	०	०.००	२	२	२०	२०.००
मकै सुपरजोन, दाङ	१०	१५	१५.००	१५.००	०	०	०	०.००	२५	२५	६५	६५.००	३५	३५	८०	८०.००
स्याउ सुपरजोन, जुम्ला	१५	१५	३२.५२	३२.५२	२५	२५	१००	८८.००	३५	३५	५३	५१.७०	७५	७५	२०३	१७२.२२
आलु सुपरजोन, डडेल्धुरा	१	१०	१०.००	१०.००	१५	१७	२३	२२.५०	३०	४१	४५	४५.००	४६	५९	७८	७७.५०
सुन्तला सुपरजोन, स्याङ्जा	१	१०	१०.००	१०.००	०	०	०	०.००	२५	२५	३८	३७.५०	२६	२६	४८	४७.५०
धान सुपरजोन, बर्दिया	८	१०	१०.००	१०.००	०	०	०	०.००	२०	२०	४०	४०.००	२८	२८	५०	५०.००
धान सुपरजोन, कपिलवस्तु	१	१०	९.५२	९.५२	०	०	०	०.००	३०	३०	४५	४५.००	३१	३१	५५	५४.५२
गाहुँ सुपरजोन, कैलाली	१	४५	४३.६४	४३.६४	०	०	०	०.००	६०	७५	९०	६७.८०	६१	७६	१३१	१११.४४
जम्मा	१०७	२६१	४८१.१३	४८१.१३	४७४	५६६	७९२	६९१.०१	१४७८	१६६७	२३१४	२१९८.०७	२०५९	२४९४	३६३१	३३७०.२१

२.८ मत्स्य पोखरीहरूको विवरण

जोन/सुपरजोन/ जिल्ला	मत्स्य पोखरी निर्माण (हेक्टर)															
	(आ.व. २०७३/७४)				(आ.व. २०७४/७५)				(आ.व. २०७५/७६)				जम्मा			
	लक्ष्य परिमाण	प्रगति परिमाण	वि. बजेट (रु. लाखमा)	खर्च (रु. लाखमा)	लक्ष्य परिमाण	प्रगति परिमाण	वि. बजेट (रु. लाखमा)	खर्च (रु. लाखमा)	लक्ष्य परिमाण	प्रगति परिमाण	वि. बजेट (रु. लाखमा)	खर्च (रु. लाखमा)	लक्ष्य परिमाण	प्रगति परिमाण	वि. बजेट (रु. लाखमा)	खर्च (रु. लाखमा)
माछा जोन, मोरङ	४७५	३९	१४९६.२५	१११७.४८	०.००	०.००	०.००	०.००	७०	६०	२१०.००	१८०.००	५४५.००	९९.१६	१७०६.२५	१२९७.४८
माछा जोन, सुनसरी	०	०	०.००	०.००	०.००	०.००	०.००	५०	५०	१५०.००	८७.००	५०.००	५०.००	२९.००	१५०.००	८७.००
माछा जोन, रूपन्देही	०	०	०.००	०.००	०.००	०.००	०.००	५०	५०	१५०.००	१५०.००	५०.००	५०.००	५०.००	१५०.००	१५०.००
माछा जोन, कपिलवस्तु	०	०	०.००	०.००	०.००	०.००	०.००	५०	४२	१५०.००	१२६.००	५०.००	५०.००	४२.००	१५०.००	१२६.००
माछा सुपरजोन, बारा	६५४	१४१	२०६०.००	४३५.६१	१२०.४३	३६१.२९	३६१.२९	१०३	१०३	३०९.००	३०९.००	३०९.००	८७७.३६	३६४.०३	२७३०.२९	११०५.९०
माछा सुपरजोन, धनुषा	०	०	०.००	०.००	०.००	०.००	०.००	१००	१००	३००.००	३००.००	३००.००	१००.००	१००.००	३००.००	३००.००
जम्मा	११२९	१८०	३५५६.२५	१५५३.०९	१२०.४३	३६१.२९	३६१.२९	४२३	४२३	१२६९.००	११५२.००	१६०९.३६	६८४.१९	५१८६.४४	३०६३.३८	३०६३.३८

२.५ हाइटेक नर्सरीहरूको विवरण

जोन/सुपरजोन/जिल्ला	हाइटेक नर्सरी															
	(आ.व. २०७३/७४)				(आ.व. २०७४/७५)				(आ.व. २०७५/७६)				जम्मा			
	लक्ष्य परिमाण	प्रगति परिमाण	वि. बजेट (रु. लाखमा)	खर्च (रु. लाखमा)	लक्ष्य परिमाण	प्रगति परिमाण	वि. बजेट (रु. लाखमा)	खर्च (रु. लाखमा)	लक्ष्य परिमाण	प्रगति परिमाण	वि. बजेट (रु. लाखमा)	खर्च (रु. लाखमा)	लक्ष्य परिमाण	प्रगति परिमाण	वि. बजेट (रु. लाखमा)	खर्च (रु. लाखमा)
सुन्तला जोन, सोलुखुम्बु	०	०	०.००	०.००	०	०	०.००	०.००	१	४	२०.००	१९.५७	१	४	२०.००	१९.५७
सुन्तला जोन, उदयपुर									१	१	१०.००	१०.००	१	१	१०.००	१०.००
तरकारी जोन, चितवन	०	०	०.००	१५.००	१५	१५	१५.००	१५.००	३०	१५	३०.००	१७.८५	४५	३०	४५.००	३२.८५
सुन्तला जोन, गोरखा	०	०	०.००	०.००	०	०	०.००	०.००	१	१	१०.००	१०.००	१	१	१०.००	१०.००
स्याउ जोन, मनाङ्ग									१	१	१०.००	१०.००	१	१	१०.००	१०.००
सुपारी जोन, भ्रपा	०	०	०.००	०.००	०	०	०.००	०.००	८	८	१६.००	१६.००	८	८	१६.००	१६.००
तरकारी जोन, तनहुँ									२	२	२०.००	२०.००	२	२	२०.००	२०.००
मकै जोन, पर्वत	०	०	०.००	१२.५०	१	१	१२.५०	१२.५०	०	०	०.००	०.००	१	१	१२.५०	१२.५०
स्याउ जोन, दार्चुला									१	०	१०.००	०.००	१	०	१०.००	०.००
माछा सुपरजोन, बारा	५०	१८	२५७.५०	९०.४९	०	०	०.००	०.००	०	०	०.००	०.००	५०	१८	२५७.५०	९०.४९
जुनार सुपरजोन, सिन्धुली	१	१	५०.००	३९.४६	०	०	०.००	०.००	१	१	१०.००	९.५०	२	२	६०.००	४८.९६
स्याउ सुपरजोन, जुम्ला	२	२	१००.००	९४.३१	०	०	०.००	०.००	०	०	०.००	०.००	२	२	१००.००	९४.३१
सुन्तला सुपरजोन, स्याङ्जा	१	१	२५.००	२५.००	१	१	२५.००	२५.००	०	१	१०.००	१०.००	२	३	६०.००	६०.००
जम्मा	५४	२२	४३२.५०	२४९.२६	१७	१७	५२.५०	५२.५०	४६	३४	१४६.००	१२२.९२	११७	७३	६३१.००	४२४.६८

२.१० सेमीहाइटेक ग्रिन हाउसहरूको विवरण

सेमीहाइटेक ग्रिनहाउस																
जोन/सुपरजोन/जिल्ला	(आ.व. २०७३/७४)				(आ.व. २०७४/७५)				(आ.व. २०७५/७६)				जम्मा			
	लक्ष्य परिमाण	प्रगति परिमाण	वि. बजेट (रु. लाखमा)	खर्च (रु. लाखमा)	लक्ष्य परिमाण	प्रगति परिमाण	वि. बजेट (रु. लाखमा)	खर्च (रु. लाखमा)	लक्ष्य परिमाण	प्रगति परिमाण	वि. बजेट (रु. लाखमा)	खर्च (रु. लाखमा)	लक्ष्य परिमाण	प्रगति परिमाण	वि. बजेट (रु. लाखमा)	खर्च (रु. लाखमा)
तरकारी जोन, धनकुटा	०	०	०.००	०.००	३	३	३०.००	२८.३०	४	४	४०.००	१८.५६	७	७	७०.००	४६.८६
तरकारी जोन, नुवाकोट	०	०	०.००	०.००	०	०	०.००	०.००	३	४	३०.००	१८.००	३	४	३०.००	१८.००
तरकारी जोन, मकवानपुर	०	०	०.००	०.००	०	०	०.००	०.००	२७	२७	७५.००	७५.००	२७	२७	७५.००	७५.००
तरकारी जोन, अर्घाखाँची	०	०	०.००	०.००	०	०	०.००	०.००	४	४	४०.००	३२.००	४	४	४०.००	३२.००
तरकारी बीउ जोन, रुकुम पश्चिम	०	०	०.००	०.००	०	०	०.००	०.००	१	१	१०.००	८.६६	१	१	१०.००	८.६६
जैतुन जोन, बाजुरा	२	२	३०.००	३०.००	०	०	०.००	०.००	०	०	०.००	०.००	२	२	३०.००	३०.००
तरकारी सुपरजोन, कास्की	०	०	०.००	०.००	१०	१०	१३८.१२	१३८.१२	५	५	५०.००	५०.००	१५	१५	१८८.१२	१८८.१२
स्थाउ सुपरजोन, जुम्ला	०	०	०.००	०.००	०	०	०.००	०.००	१०	१०	५०.००	४४.२९	१०	१०	५०.००	४४.२९
जम्मा	२	२	३०.००	३०.००	१३	१३	१६८.१२	१६६.४२	५४	५४	२९५.००	२४६.५१	६९	७०	४९३.१२	४४२.९३

२.११ कृषि प्राविधिक सिकाई केन्द्रहरुको विवरण

कृषि प्राविधिक सिकाई केन्द्र स्थापना तथा सञ्चालन																
जोन/सुपरजोन/जिल्ला	(आ.व. २०७३/७४)				(आ.व. २०७४/७५)				(आ.व. २०७५/७६)				जम्मा			
	लक्ष्य परिमाण	प्रति परिमाण	वि. बजेट (रु. लाखमा)	खर्च (रु. लाखमा)	लक्ष्य परिमाण	प्रति परिमाण	वि. बजेट (रु. लाखमा)	खर्च (रु. लाखमा)	लक्ष्य परिमाण	प्रति परिमाण	वि. बजेट (रु. लाखमा)	खर्च (रु. लाखमा)	लक्ष्य परिमाण	प्रति परिमाण	वि. बजेट (रु. लाखमा)	खर्च (रु. लाखमा)
अदुवा/बेसार जोन, सुनसरी	०	०	०.००	०.००	१	१	५.००	५.००	०	०	०.००	०.००	१	१	५.००	५.००
सुन्तला जोन, उदयपुर	०	०							२	२	३.००	३.००	२	२	३.००	३.००
सुन्तला जोन, सोलुखुम्बु	०	०							२	२	५.००	४.४१	२	२	५.००	४.४१
धान सुपरजोन, भ्वापा	१	१	५.००	५.००	१	१	५.००	५.००	०	०	०.००	०.००	२	२	१०.००	१०.००
तरकारी सुपरजोन, कास्की	१	१	५.००	५.००	१	१	५.००	५.००	०	०	०.००	०.००	२	२	१०.००	१०.००
जम्मा	२	२	१०.००	१०.००	३	३	१५.००	१५.००	४	४	८.००	७.४१	९	९	३३.००	३२.४१

अनुसूची ३ : खर्व शीर्षक २६४१३ अन्तर्गत जोन/सुपरजोनमा सञ्चालित कार्यक्रम

३.१ प्रतिफलमा आधारित प्रोत्साहन अनुदान विवरण

जोन/सुपरजोन/जिल्ला	प्रतिफलमा आधारित प्रोत्साहन अनुदान (हेक्टर)														
	(आ.व. २०७३/७४)						(आ.व. २०७५/७६)						जम्मा		
	लक्ष्य परिमाण	प्रति परिमाण	वि. बर्त (रु. लाखमा)	खर्च (रु. लाखमा)	लक्ष्य परिमाण	प्रति परिमाण	वि. बर्त (रु. लाखमा)	खर्च (रु. लाखमा)	लक्ष्य परिमाण	प्रति परिमाण	वि. बर्त (रु. लाखमा)	खर्च (रु. लाखमा)	लक्ष्य परिमाण	प्रति परिमाण	वि. बर्त (रु. लाखमा)
अलैंची जोन, पाँचथर	२५०	२५०	२५.००	२०.००	२००	२०.००	२०.००	१००	१००	१०.००	१०.००	५५०	५५०	५५.००	५५.००
माछा जोन, मोरङ	५०	५०	१०.००	२०.००	१६७	२०.००	२०.००	१००	१००	१०.००	१०.००	३१७	३१७	४०.००	४०.००
अदुवा/बेसार जोन, सुनसरी	५०	०	१५.००	१०.००	१००	१०.००	१०.००	०	१००	१०.००	०.००	२५०	१००	३५.००	१०.००
तरकारी जोन, धनकुटा	१००	१००	५.००	२०.००	२००	२०.००	२०.००	१००	१००	१०.००	१०.००	४००	४००	३५.००	३५.००
सुन्तला जोन, सोलुखुम्बु	०	०	०.००	२०.००	२००	२०.००	२०.००	५०	५०	५.००	५.००	२५०	२५०	२५.००	२५.००
मकै जोन, खोटाङ	१००	१००	५.००	२०.००	२००	२०.००	१९.८९	१००	१००	१०.००	१०.००	४००	४००	३५.००	३४.८९
अदुवा/बेसार जोन, उदयपुर	१५०	०	१५.००	१५.८८	१५९	२०.००	१५.८८	१००	१००	१०.००	१०.००	४५०	१५९	४५.००	१७.०८
सुन्तला जोन, उदयपुर	१५०	०	१५.००	१५.८८	१५९	२०.००	१५.८८	१००	१००	१०.००	१०.००	४५०	१५९	४५.००	१७.०८
आँप जोन, सप्तरी	५०	५०	७.५०	२०.००	२००	२०.००	२०.००	०	१००	१०.००	१०.००	३५०	२५०	३७.५०	२७.५०
धान जोन, सिराहा	०	०	०.००	३.००	३०	१०.००	३.००	४०	४०	४.००	४.००	३००	७०	३०.००	७.००
धान जोन, सर्लाही								१५०	१५०	१५.००	१५.००	१५०	१५०	१५.००	१५.००
आलु जोन, भक्तपुर	१००	१००	२०.००	०.००	०	१०.००	०.००	५०	५०	५.००	५.००	२५०	१००	३५.००	२०.००
आलु जोन, नुवाकोट	५०	५०	५.००	१०.००	१००	१०.००	१०.००	१००	१००	१०.००	१०.००	२५०	२५०	२५.००	२५.००

प्रतिफलमा आधारित प्रोत्साहन अनुदान (डिक्टर)																
जोन/सुपरजोन/जिल्ला	(आ.व. २०७३/७४)				(आ.व. २०७४/७५)				(आ.व. २०७५/७६)				जम्मा			
	लक्ष्य परिमाण	प्रगति परिमाण	वि. बजेट (रु. लाखमा)	खर्च (रु. लाखमा)	लक्ष्य परिमाण	प्रगति परिमाण	वि. बजेट (रु. लाखमा)	खर्च (रु. लाखमा)	लक्ष्य परिमाण	प्रगति परिमाण	वि. बजेट (रु. लाखमा)	खर्च (रु. लाखमा)	लक्ष्य परिमाण	प्रगति परिमाण	वि. बजेट (रु. लाखमा)	खर्च (रु. लाखमा)
तरकारी जोन, नुवाकोट					१००	१००	१०.००	१०.००	१००	१००	१०.००	१०.००	१००	१००	१०.००	१०.००
मकै जोन, धादिङ्ग				४४.००	४४.००	४४.००	४४.००						४४.००	४४.००	४४.००	४४.००
तरकारी जोन, धादिङ्ग				१००	१००	१०.००	१०.००	२००	२००	२०.००	२०.००	२०.००	३००	३००	३०.००	३०.००
तरकारी जोन, रौतहट	०	०	०.००	०	०	०.००	०.००	४४	४४	१०.००	१०.००	४.४०	१००	४४	१०.००	४.४०
तरकारी जोन, पर्सा	५०	९३	२.५०	२.५०	२००	१६४	२०.००	२०.००	०	०	१०.००	६.५६	२५०	२५७	३२.५०	३१.०६
तरकारी जोन, चितवन					१५०				१५०	१५.००	१५.००	१५.००	१५०	१५०	१५.००	१५.००
तरकारी जोन, मकवानपुर	०	०	०.००	०.००	१००	१००	१०.००	१०.००	१००	१००	१०.००	१०.००	२००	२००	२०.००	२०.००
सुन्तला जोन, गोरखा	०	०	०.००	०.००	१००	१००	१०.००	१०.००	१५०	१५०	१५.००	१५.००	२५०	२५०	२५.००	२५.००
अलैंची जोन, लमजुङ	०	०	०.००	०.००	१००	०	१०.००	०.००	१५०	१५०	१५.००	०.००	२५०	०	२५.००	०.००
मकै जोन, पर्वत	१	०	२.५०	०.००	२००	२००	२०.००	२०.००	१	१	१०.००	१०.००	२०२	२०१	३२.५०	३०.००
मकै जोन, गुल्मी					२००	१७५	२०.००	१७.५०	१२०	१२०	१२.००	१२.००	३२०	२९५	३२.००	२९.५०
तरकारी जोन, पाल्पा	५०	५०	२.५०	०.००	२००	१९२	२०.००	१९.२०	१५०	१५०	१५.००	१५.००	४००	३९२	३७.५०	३४.२०
तरकारी जोन, अर्घाखाँची	०	०	०.००	०.००	१००	०	१०.००	०.००	२००	२००	२०.००	२०.००	२५०	२००	२५.००	२५.००
माछा जोन, रूपन्देही	५०	५०	१०.००	१०.००	२००	२००	२०.००	२०.००	१००	१००	१०.००	१०.००	३५०	३५०	४०.००	४०.००
तरकारी जोन, रुकुम पूर्व	०	०	०.००	०.००	२००	२००	२०.००	२०.००	२००	२००	२०.००	२०.००	४००	२६६	४०.००	२६.३१
मकै जोन, रोल्पा	०	०	०.००	०.००	१	१	१०.००	१०.००	१	१	२५.००	२५.००	२	२	३५.००	३५.००

प्रतिफलमा आधारित प्रोत्साहन अनुदान (हिक्टर)																
जोन/सुपरजोन/जिल्ला	(आ.व. २०७३/७४)				(आ.व. २०७४/७५)				(आ.व. २०७५/७६)				जम्मा			
	लक्ष्य परिमाण	प्राप्ति परिमाण	वि. बजेट (रु.)	खर्च (रु.)	लक्ष्य परिमाण	प्राप्ति परिमाण	वि. बजेट (रु.)	खर्च (रु.)	लक्ष्य परिमाण	प्राप्ति परिमाण	वि. बजेट (रु.)	खर्च (रु.)	लक्ष्य परिमाण	प्राप्ति परिमाण	वि. बजेट (रु.)	खर्च (रु.)
धान जोन, प्यूठान					२००	२००	२०.००	२०.००	१००	१००	१०.००	१०.००	३००	३००	३०.००	३०.००
अदुबा/बेसार जोन, सल्यान	५०	५०	१५.००	१५.००	२००	५८	२०.००	६.१०	१०३	१५०	१५.००	१०.००	४००	२१२	५०.००	३१.१०
मकै जोन, बाँके	५०	५०	२.५०	२.५०	२००	२००	२०.००	८.३३	१२५	१९५	१२.५०	७.०२	४४५	३७५	३५.००	१७.८५
अदुबा/बेसार जोन, सुर्खेत	५०	४०	१५.००	१२.००	२००	८१	२०.००	१९.००	७२	१५०	१५.००	७.१०	४००	१९३	५०.००	३८.१०
सुन्तला जोन, जाजरकोट	०	०	०.००	०.००	१००	१००	१०.००	१०.००	१००	१००	१०.००	१०.००	२००	२००	२०.००	२०.००
जैतुन जोन, बाजुरा	५०	३	१५.००	०.००	२००	१९७	२०.००	१९.७०	२००	२००	२०.००	२०.००	४५०	४००	५५.००	३९.७०
तेलहन जोन, कैलाली	०	०	०.००	०.००	१००	३१६	१०.००	१०.००	२५०	१५०	१५.००	१४.८४	२५०	४७५	२५.००	२४.८४
धान जोन, कञ्चनपुर	५०	०	२.५०	०.००	२००	२००	२०.००	२०.००	२५०	२५०	२३.६४	२३.६४	५००	४५०	४७.५०	४३.६४
धान सुपरजोन, भापा	०	०	०.००	०.००	३४०	४४५	३५.००	३५.००	३५०	३५०	३५.००	३५.००	६९०	१३०५	७०.००	७०.००
माछा सुपरजोन, बारा	५०	५०	१०.००	१०.००	३५०	३५०	३५.००	३५.००	१८३	२००	२०.००	१८.३३	६००	५८३	६५.००	६३.३३
आलु सुपरजोन, काभ्रे	१	१	५.००	५.००	३५०	१६३	३५.००	१६.५०	२००	२००	२०.००	२०.००	५५१	३६४	६०.००	४१.५०
जुनार सुपरजोन, सिन्धुली	५०	५०	१५.००	१५.००	३५०	१९२	३५.००	१९.१७	१५०	१५०	१५.००	१५.००	५५०	३९२	६५.००	४९.१७
माछा सुपरजोन, धनुषा	०	०	०.००	०.००	१००	०	१०.००	०.००	१००	१००	१०.००	१०.००	२००	१००	२०.००	१०.००
तरकारी सुपरजोन, कास्की	५०	५०	२.५०	२.५०	३००	३००	३५.००	३४.३१	१२७	३००	३०.००	१२.७०	६५०	४७७	६७.५०	४९.५१

प्रतिफलमा आधारित प्रोत्साहन अनुदान (हिस्टर)																
जोन/सुपरजोन/जिल्ला	(आ.व. २०७३/७४)				(आ.व. २०७४/७५)				(आ.व. २०७५/७६)				जम्मा			
	लक्ष्य परिमाण	प्रगति परिमाण	वि. बजेट (रु. लाखमा)	खर्च (रु. लाखमा)	लक्ष्य परिमाण	प्रगति परिमाण	वि. बजेट (रु. लाखमा)	खर्च (रु. लाखमा)	लक्ष्य परिमाण	प्रगति परिमाण	वि. बजेट (रु. लाखमा)	खर्च (रु. लाखमा)	लक्ष्य परिमाण	प्रगति परिमाण	वि. बजेट (रु. लाखमा)	खर्च (रु. लाखमा)
मकै सुपरजोन, दाङ	५०	५०	५.००	३२.६१	३५०	३२६	३५.००	३२.६१	२५०	२५०	२५.००	२५.००	६५०	६२६	६५.००	६२.६१
स्याउ सुपरजोन, जुम्ला	१५०	१५०	१५.००	५०.००	५००	५००	५०.००	५०.००	३००	४८	३०.००	४.७६	९५०	६९८	९५.००	६९.७६
आलु सुपरजोन, डडेल्धुरा	५०	५०	५.००	२०.००	२००	२००	२०.००	२०.००	२००	२००	२०.००	२०.००	४५०	४५०	४५.००	४५.००
सुत्तला सुपरजोन, स्याङ्गजा	१५०	१५०	१५.००	२०.००	२००	२००	२०.००	२०.००	१५०	१५०	१५.००	१५.००	५००	५००	५०.००	५०.००
धान सुपरजोन, बर्दिया	५०	४९	१०.००	२.९४	२००	१३१	२०.००	१३.३०	५०	२५६	२५.००	२५.००	३००	४३७	५५.००	४१.२४
धान सुपरजोन, कपिलवस्तु	५०	५०	२.५०	२०.००	२००	२००	२०.००	२०.००	१५०	१५०	१५.००	१५.००	४००	४००	३७.५०	३७.५०
गाहुँ सुपरजोन, कैलाली	२५०	१५०	१२.५०	७.५०	३५०	१८७	३५.००	१८.७०	२५०	७७८	२५.००	२४.७०	८५०	१११५	७२.५०	५०.९०
जम्मा	२३५२	१८३६	२८७.९४	८०३.०७	९३३१	८१३४	९४९.०	८०३.०७	६९६७	६७२७	७५४.५०	५९७.७७	१८६५०	१६६९७	१९९१	१६०६

३.२ सञ्चालक समितिको मागमा आधारित चालु कार्यक्रम सञ्चालनको लागि अनुदान विवरण

जोन/सुपरजोन/जिल्ला	सञ्चालक समितिको मागमा आधारित कार्यविधि रमोजिमको चालु कार्यक्रम सञ्चालनको लागि अनुदान															
	(आ.व. २०७३/७४)				(आ.व. २०७४/७५)				(आ.व. २०७५/७६)				जम्मा			
	लक्ष्य परिमाण	प्रगति परिमाण	वि. बजेट (रु. लाखमा)	खर्च (रु. लाखमा)	लक्ष्य परिमाण	प्रगति परिमाण	वि. बजेट (रु. लाखमा)	खर्च (रु. लाखमा)	लक्ष्य परिमाण	प्रगति परिमाण	वि. बजेट (रु. लाखमा)	खर्च (रु. लाखमा)	लक्ष्य परिमाण	प्रगति परिमाण	वि. बजेट (रु. लाखमा)	खर्च (रु. लाखमा)
अलैंची जोन, ताप्लेजुङ्ग																
अलैंची जोन, पाँचथर	०	०	०.००	०.००	१	१	७०.००	७०.००	०	०	०.००	०.००	१	१	७०.००	७०.००
माछा जोन, मोरङ	०	०	०.००	०.००	१	१	४९.५०	४९.३९	०	०	०.००	०.००	१	१	४९.५०	४९.३९
धान जोन, मोरङ्ग	०	०	०.००	०.००	०	०	०.००	०.००	५	५	६.००	७.९९	५	५	६.००	७.९९
माछा जोन, सुनसरी																
धान जोन, सुनसरी																
तरकारी जोन, धनकुटा	०	०	०.००	०.००	१	१	१०.००	१०.००	०	०	०.००	०.००	१	१	१०.००	१०.००
सुन्तला जोन, सोलुखुम्बु	०	०	०.००	०.००	१	१	१५.०२	६.९७	०	०	०.००	०.००	१	१	१५.०२	६.९७
अदुवा/बेसार जोन, उदयपुर	०	०	०.००	०.००	३	३	१५.००	१५.००	०	०	०.००	०.००	३	३	१५.००	१५.००
सुन्तला जोन, उदयपुर	०	०	०.००	०.००	३	३	१५.००	१५.००	०	०	०.००	०.००	३	३	१५.००	१५.००
आँप जोन, सप्तरी	०	०	०.००	०.००	१	१	१५.०२	१५.०२	०	०	०.००	०.००	१	१	१५.०२	१५.०२
आलु जोन, भक्तपुर	१	१	१५.००	१५.०	१	१	१५.००	१५.००	०	०	०.००	०.००	२	२	३०.००	३०.००
आलु जोन, नुवाकोट	०	०	०.००	०.००	१	१	१५.००	१५.००	०	०	०.००	०.००	१	१	१५.००	१५.००
तरकारी जोन, पर्सा					१	१	१५.०२	१५.०२					१	१	१५.०२	१५.०२
तरकारी जोन, मकवानपुर	०	०	०.००	०.००	१	१	५.००	५.००	०	०	०.००	०.००	१	१	५.००	५.००
किवी जोन, दोलखा	०	०	०.००	०.००	०	०	०.००	५.००	५	१६	१३.५		५	१६	१३.५०	५.००
मकै जोन, सिन्धुपाल्चोक	०	०	०.००	०.००	०	०	०.००	०.००	५	५	६.००	६.००	५	५	६.००	६.००

जोन/सुपरजोन/जिल्ला	सञ्चालक समितिको मागमा आधारित कार्यविधि दमोजिमको चालु कार्यक्रम सञ्चालनको लागि अनुदान															
	(आ.व. २०७३/७४)				(आ.व. २०७४/७५)				(आ.व. २०७५/७६)				जम्मा			
	लक्ष्य परिमाण	प्रगति परिमाण	वि. बजेट (रु. लाखमा)	खर्च (रु. लाखमा)	लक्ष्य परिमाण	प्रगति परिमाण	वि. बजेट (रु. लाखमा)	खर्च (रु. लाखमा)	लक्ष्य परिमाण	प्रगति परिमाण	वि. बजेट (रु. लाखमा)	खर्च (रु. लाखमा)	लक्ष्य परिमाण	प्रगति परिमाण	वि. बजेट (रु. लाखमा)	खर्च (रु. लाखमा)
स्याउ जोन, मुस्ताङ्ग													५	५	६.००	६.००
अलैंची जोन, लमजुङ	०	०	०.००	०.००	१	१	५.००	५.००	०	०	०.००	०.००	१	१	५.००	५.००
मकै जोन, पर्वत	०	०	०.००	०.००	१	१	१.००	२०.९०	०	०	०.००	०.००	१	१	१.००	२०.९०
सुन्तला जोन, म्याग्दी	०	०	०.००	०.००	०	०	०.००	०.००	५	५	१०.००	१०.००	५	५	१०.००	१०.००
स्याउ जोन, कालिकोट	०	०	०.००	०.००	०	०	०.००	०.००	५	५	६.००	६.००	५	५	६.००	६.००
सुन्तला जोन, गुल्मी									५	५	१०.००	१०.००	५	५	१०.००	१०.००
मकै जोन, गुल्मी					१	१	५०.००	५०.००					१	१	५०.००	५०.००
तरकारी जोन, अर्घाखाँची	०	०	०.००	०.००	१	०	५.००	०.००	०	०	०.००	०.००	१	०	५.००	०.००
माछा जोन, रूपन्देही	०	०	०.००	०.००	१	१	४०.२५	४०.२५	०	०	०.००	०.००	१	१	४०.२५	४०.२५
ओखर जोन, रुकुम पश्चिम	०	०	०.००	०.००	०	०	०.००	०.००	५	५	६.००	६.००	५	५	६.००	६.००
माछा जोन, कपिलवस्तु									५	५	६.००	६.००	५	५	६.००	६.००
तरकारी बीउ जोन, रुकुम पूर्व	०	०	०.००	०.००	१	१	५.००	५.००	०	०	०.००	०.००	१	१	५.००	५.००
मकै जोन, रोल्पा	०	०	०.००	०.००	१	१	५.००	५.००	०	०	०.००	०.००	१	१	५.००	५.००
धान जोन, प्यूठान					१	१	१५.०२	१५.०२					१	१	१५.०२	१५.०२
मकै जोन, बाँके	०	०	०.००	०.००	१	१	१५.२०	१०.२७	०	०	०.००	०.००	१	१	१५.२०	१०.२७
अदुवा/बेसार जोन, सुर्खेत	०	०	०.००	०.००	१	१	१५.२०	१५.४५	०	०	०.००	०.००	१	१	१५.२०	१५.४५
सुन्तला जोन, जाजरकोट	०	०	०.००	०.००	१	१	५.००	५.००	२	२	१०.००	१०.००	३	३	१५.००	१५.००
जैतुन जोन, बाजुरा	१	०	५.००	०.००	१	१	५.००	५.००	०	०	०.००	०.००	२	१	१०.००	५.००

जोन/सुपरजोन/जिल्ला	सञ्चालक समितिको मागमा आधारित कार्यविधि दमोजिमको चालु कार्यक्रम सञ्चालनको लागि अनुदान															
	(आ.व. २०७३/७४)				(आ.व. २०७४/७५)				(आ.व. २०७५/७६)				जम्मा			
	लक्ष्य परिमाण	प्रगति परिमाण	वि. बजेट (रु. लाखमा)	खर्च (रु. लाखमा)	लक्ष्य परिमाण	प्रगति परिमाण	वि. बजेट (रु. लाखमा)	खर्च (रु. लाखमा)	लक्ष्य परिमाण	प्रगति परिमाण	वि. बजेट (रु. लाखमा)	खर्च (रु. लाखमा)	लक्ष्य परिमाण	प्रगति परिमाण	वि. बजेट (रु. लाखमा)	खर्च (रु. लाखमा)
तेलहन जोन, कैलाली	०	०	०.००	०.००	१	१	५.००	५.००	०	०	०.००	०.००	१	१	५.००	५.००
मकै जोन, बैतडी	०	०	०.००	०.००	०	०	०.००	०.००	५	५	६.००	६.००	५	५	६.००	६.००
सुपरजोनहरू																
धान सुपरजोन, भापा					१	१	५०.००	५०.००					१	१	५०.००	५०.००
आलु सुपरजोन, काभ्रे					१	१	२५.००	२५.००	०	०	०.००	०.००	१	१	२५.००	२५.००
जुनार सुपरजोन, सिन्धुली	०	०	०.००	०.००	१	१	२५.००	१३.६२	०	०	०.००	०.००	१	१	२५.००	१३.६२
माछा सुपरजोन, धनुषा	०	०	०.००	०.००	१	०	५.००	०.००	०	०	०.००	०.००	१	०	५.००	०.००
तरकारी सुपरजोन, कास्की	०	०	०.००	०.००	१	१	२५.००	२४.७०	०	०	०.००	०.००	१	१	२५.००	२४.७०
मकै सुपरजोन, दाङ	०	०	०.००	०.००	१	१	२०.००	२०.००	०	०	०.००	०.००	१	१	२०.००	२०.००
स्याउ सुपरजोन, जुम्ला	०	०	०.००	०.००	१	१	२५.००	२४.३०	०	०	०.००	०.००	१	१	२५.००	२४.३०
सुन्तला सुपरजोन, स्याङ्जा	०	०	०.००	०.००	१	१	४०.००	४०.००	०	०	०.००	०.००	१	१	४०.००	४०.००
धान सुपरजोन, बर्दिया	०	०	०.००	०.००	१	१	३०.६०	३०.६०	५	०	५.००	३.००	६	१	३५.६०	३३.६०
धान सुपरजोन, कपिलवस्तु	०	०	०.००	०.००	१	१	१०.००	१०.००	०	०	०.००	०.००	१	१	१०.००	१०.००
गहुँ सुपरजोन, कैलाली	०	०	०.००	०.००	१	१	२५.००	२५.००	०	०	०.००	०.००	१	१	२५.००	२५.००
कफी सुपरजोन, गुल्मी									३	३	४५.००	६.७५	३	३	४५.००	६.७५
जम्मा	२	१	२०.००	१५.००	३९	५७	६९२.०३	६६२.६३	७३	७९	१५६.००	१०२.२४	११४	१३७	६६६.०३	७९६.६७

३.३ प्राविधिक शिक्षालयसञ्चालन सहयोग अनुदान विवरण

जोन/सुपरजोन/जिल्ला	प्राविधिक शिक्षालय सञ्चालन सहयोग															
	(आ.व. २०७३/७४)				(आ.व. २०७४/७५)				(आ.व. २०७५/७६)				जम्मा			
	लक्ष्य परिमाण	प्राति परिमाण	वि. बजेट (रु. लाखमा)	खर्च (रु. लाखमा)	लक्ष्य परिमाण	प्राति परिमाण	वि. बजेट (रु. लाखमा)	खर्च (रु. लाखमा)	लक्ष्य परिमाण	प्राति परिमाण	वि. बजेट (रु. लाखमा)	खर्च (रु. लाखमा)	लक्ष्य परिमाण	प्राति परिमाण	वि. बजेट (रु. लाखमा)	खर्च (रु. लाखमा)
अलैंची जोन, पाँचथर	१	१	१०.००	१०.००	१	१	१०.००	१०.००	०	०	०.००	०.००	२	२	२०.००	२०.००
माछा जोन, मोरङ	१	१	५.००	५.००	१	१	५.००	५.००	०	०	०.००	०.००	२	२	१०.००	१०.००
अदुवा/बेसार जोन, सुनसरी	१	०	५.००	०.००	०	०	०.००	०.००	०	०	०.००	०.००	१	०	५.००	०.००
तरकारी जोन, धनकुटा	१	१	५.००	५.००	२	१	२०.००	१३.३०	०	०	०.००	०.००	३	२	२५.००	१८.३०
सुत्तला जोन, सोलुखुम्बु	१	१	५.००	५.००	१	१	५.००	५.००	०	०	०.००	०.००	२	२	१०.००	१०.००
मकै जोन, खोटाङ	१	५	५.००	४.८१	१	२	५.००	५.००	०	०	०.००	०.००	२	७	१०.००	९.८१
अदुवा/बेसार जोन, उदयपुर	१	१	५.००	४.५०	१	१	५.००	४.९८	०	०	०.००	०.००	२	२	१०.००	९.४८
सुत्तला जोन, उदयपुर	१	१	५.००	४.५०	१	१	५.००	४.९८					२	२	१०.००	१०.००
आँप जोन, सप्तरी	१	०	५.००	०.००	१	०	५.००	०.००	०	०	०.००	०.००	२	०	१०.००	०.००
आलु जोन, भक्तपुर	१	१	५.००	५.००	१	१	५.००	५.००	१	१	५.००	५.००	३	३	१५.००	१५.००
आलु जोन, नुवाकोट	०	०	०.००	०.००	१	१	१०.००	१०.००	१	१	५.००	५.००	२	२	१५.००	१५.००
तरकारी जोन, नुवाकोट	०	०	०.००	०.००	०	०	०.००	०.००	१	१	५.००	५.००	१	१	५.००	५.००
तरकारी जोन, पर्सा	१	१	५.००	५.००	१	१	५.००	५.००	०	०	०.००	०.००	२	२	१०.००	१०.००
मकै जोन, पर्वत	१	१	५.००	४.९५	१	१	२.००	२.००	०	०	०.००	०.००	२	२	७.००	६.९५
मकै जोन, गुल्मी					२	२	२०.००	२०.०	०	०	०.००	०.००	२	२	२०.००	२०.००

प्राविधिक शिक्षालय सञ्चालन सहयोग																
जोन/सुपरजोन/जिल्ला	(आ.व. २०७३/७४)				(आ.व. २०७४/७५)				(आ.व. २०७५/७६)				जम्मा			
	लक्ष्य परिमाण	प्राप्ति परिमाण	वि. बजेट (रु. लाखमा)	खर्च (रु. लाखमा)	लक्ष्य परिमाण	प्राप्ति परिमाण	वि. बजेट (रु. लाखमा)	खर्च (रु. लाखमा)	लक्ष्य परिमाण	प्राप्ति परिमाण	वि. बजेट (रु. लाखमा)	खर्च (रु. लाखमा)	लक्ष्य परिमाण	प्राप्ति परिमाण	वि. बजेट (रु. लाखमा)	खर्च (रु. लाखमा)
तरकारी जोन, पाल्पा	२	२	५.००	०.००	२	२	१०.००	९.४०	०	०	०.००	०.००	४	४	१५.००	९.४०
माछा जोन, रूपन्देही	१	१	५.००	५.००	१	१	५.००	५.००	०	०	०.००	०.००	२	२	१०.००	१०.००
तरकारी बीउ जोन, रुकुम पूर्व	०	०	०.००	०.००	०	०	०.००	०.००	१	१	५.००	५.००	१	१	५.००	५.००
धान जोन, प्यूठान					१	१	२०.००	२०.००	१	१	१०.००	१०.००	२	२	३०.००	३०.००
अदुवा/बेसार जोन, सल्यान	१	१	५.००	४.४३	२	२	१५.००	५.७४	०	०	०.००	०.००	३	३	२०.००	१०.१७
मकै जोन, बाँके	१	१	५.००	५.००	१	१	५.००	५.००	०	०	०.००	०.००	२	२	१०.००	१०.००
सुन्तला जोन, जाजरकोट									१	१	५.००	५.००	१	१	५.००	५.००
जैतुन जोन, बाजुरा	१	०	५.००	०.००	१	१	५.००	५.००	०	०	०.००	०.००	२	१	१०.००	५.००
तेलहन जोन, कैलाली	०	०	०.००	०.००	१	०	१०.००	०.००	०	०	०.००	०.००	१	०	१०.००	०.००
धान जोन, कञ्चनपुर	१	१	५.००	५.००	१		५.००		१		५.००		३	१	१५.००	५.००
धान सुपरजोन, भापा	१	१	१०.००	१०.००	१	१	१०.००	१०.००	०	०	०.००	०.००	२	२	२०.००	२०.००
माछा सुपरजोन, बारा	१	१	१०.००	१०.००	१	१	१०.००	१०.००	०	०	०.००	०.००	२	२	२०.००	२०.००
जुनार सुपरजोन, सिन्धुली	१	१	५.००	५.००	१	१	५.००	५.००	०	०	०.००	०.००	२	२	१०.००	१०.००
तरकारी सुपरजोन, कास्की	१	१	१०.००	१०.००	१	१	१०.००	१०.००	०	०	०.००	०.००	२	२	२०.००	२०.००
मकै सुपरजोन, दाङ्ग	१	१	१०.००	१०.००	१	१	१०.००	१०.००	०	०	०.००	०.००	२	२	२०.००	२०.००

प्राविधिक शिक्षालय सञ्चालन सहयोग																
जोन/सुपरजोन/जिल्ला	(आ.व. २०७३/७४)				(आ.व. २०७४/७५)				(आ.व. २०७५/७६)				जम्मा			
	लक्ष्य परिमाण	प्राप्ति परिमाण	वि. बजेट (रु. लाखमा)	खर्च (रु. लाखमा)	लक्ष्य परिमाण	प्राप्ति परिमाण	वि. बजेट (रु. लाखमा)	खर्च (रु. लाखमा)	लक्ष्य परिमाण	प्राप्ति परिमाण	वि. बजेट (रु. लाखमा)	खर्च (रु. लाखमा)	लक्ष्य परिमाण	प्राप्ति परिमाण	वि. बजेट (रु. लाखमा)	खर्च (रु. लाखमा)
स्याउ सुपरजोन, जुम्ला	१	१	१०.००	१०.००	१	१	५.००	५.००	०	०	०.००	०.००	२	२	१५.००	१५.००
आलु सुपरजोन, डडेल्धुरा	१	१	५.००	५.००	१	१	५.००	५.००	०	०	०.००	०.००	२	२	१०.००	१०.००
सुन्तला सुपरजोन, स्याङ्जा	१	१	५.००	५.००	०	०	०.००	०.००	०	०	०.००	०.००	१	१	५.००	५.००
धान सुपरजोन, बर्दिया	१	१	५.००	५.००	१	१	५.००	५.००	०	०	०.००	०.००	२	२	१०.००	१०.००
धान सुपरजोन, कपिलवस्तु	१	१	५.००	५.००	१	१	५.००	५.००	०	०	०.००	०.००	२	२	१०.००	१०.००
गहुँ सुपरजोन, कैलाली	०	०	०.००	०.००	१	०	१०.००	०.००	०	०	०.००	०.००	१	०	१०.००	०.००
जम्मा	२९	३०	१७०.००	१४८.१९	३५	३१	२५२.००	२०५.४०	७	६	३८.००	३३.००	७१	६७	४६०.००	३८७.११

३.४ चकलाबन्दीमा दिईएको अनुदान विवरण

जोन/सुपरजोन/जिल्ला	चकलाबन्दी (हेक्टर)															
	(आ.व. २०७३/७४)				(आ.व. २०७४/७५)				(आ.व. २०७५/७६)				जम्मा			
	लक्ष्य परिमाण	प्रगति परिमाण	वि. बजेट (रु. लाखमा)	खर्च (रु. लाखमा)	लक्ष्य परिमाण	प्रगति परिमाण	वि. बजेट (रु. लाखमा)	खर्च (रु. लाखमा)	लक्ष्य परिमाण	प्रगति परिमाण	वि. बजेट (रु. लाखमा)	खर्च (रु. लाखमा)	लक्ष्य परिमाण	प्रगति परिमाण	वि. बजेट (रु. लाखमा)	खर्च (रु. लाखमा)
जुनार सुपरजोन, सिन्धुली	०	०	०.००	०.००	०	०	०.००	०.००	२०	२०	१०.००	९.९९	२०	२०	१०.००	९.९९
मकै सुपरजोन, बाङ्ग	०	०	०.००	०.००	०	०	०.००	०.००	२	२	४०.००	३९.००	२	२	४०.००	३९.००
स्याउ सुपरजोन, जुम्ला									२०	२०	१०.००	१०.००	२०	२०	१०.००	१०.००
जम्मा	०	०	०.००	०.००	०	०	०.००	०.००	४२	४२	६०.००	५८.९९	४२	४२	६०.००	५८.९९

खण्ड घ

परियोजनाको सम्भागहरूको उत्पादन तथा क्षेत्रफल विवरण

अनुसूची ४

४.१ पकेट अन्तर्गत बाली बस्तुको उत्पादन विवरण (आ.व. २०७४/७५)

क्र.सं.	बाली	पकेट संख्या	बालीले ढाकेको क्षेत्रफल (हे.) र मौरी घर संख्या र के.जी. च्याउ बीउ	उत्पादन (मे. टन)	उत्पादकत्व (मे. टन/हे, के.जी./घार)
खाद्यान्न बाली					
१	धान	५०८	७५४८	२६५४७	३.५२
२	गहुँ	१४	१३५	३५०	२.५९
३	मकै	११३	१७५२	४८८३	२.७९
४	कोदो	घ	३०	३१	१.०२
		६३८	९४६४	३१८११	३.३६
फलफूल बाली					
५	सुन्तला	१११	१८९४	१४७००	२४६
६	कागती	१५	१७७	१०४६	५.९१
७	जुनार	६	६०	६६५	११.०९
८	आँप	३७	३९०	३१३२	८.०४
९	लिची	२	२०	१५५	७.७५
१०	स्याउ	१९	२८५	२१६५	८
११	किवी	१२	१३०	६८४	५.२६
१२	केरा	२९	३४३	६३७९	१८.५९
१३	भुईकटहर	१	१०	९०	९.००
१४	स्ट्रबेरी	१	१७	११०	६.४७
१५	सुपारी	४	४४	४५९	१०.४८
१६	जैतुन	१	१०	११८	११.८०
		२३८	३३८०	२९७०३	८.७९
तेलहन बाली					
१७	तोरी	२५	२९०	३१५	१.०८
दलहन बाली					
१८	सिमी	८	१०८	१७९	१.६६
१९	मुङ्ग	३	३०	२४	०.८०
२०	मास	१	२५	२१	०.८३
२१	भट्मास	२	२०	३१२	१.५६
२२	मुसुरो	१	१०	१२	१.२०

क्र.सं.	बाली	पकेट संख्या	बालीले ढाकेको क्षेत्रफल (हि.) र मौरी घार संख्या र के.जी. च्याउ बीउ	उत्पादन (मे. टन)	उत्पादकत्व (मे. टन/हे, के.जी./घार)
		१५	१९३	२६७	१.३८
माछा					
२३	माछा	९८	९६९	४४०९	४.५५
२४	रेन्वोट्राउट	३	०.३६	२३७	६५८.३३
		१०१	९६९	४६४६	
तरकारी तथा आलु					
२५	तरकारी तथा आलु	४४०	५५७८	८०७२०	१४.४७
२६	आलु	८४	१०५०	१३२७६	१२.६५
मसलाबाली					
२७	अलैची	१०८	४४२९	२४३५	०.५५
२८	अदुवा	४८	६५२	८०६२	१२.३७
२९	बेसार	३	३५	२६५	७.६०
३०	अदुवा/बेसार	१३	१३०	२१५७	१६.५९
३१	अकबरे खुर्सानी	३	३०	१०४	३.४६
३२	लसुन	१	१०	६८	६.८०
		१७६	५२७६	१३०२३	
मौरी र च्याउ					
३३	मौरी	६१	३२९३९	४७६	१४.४५
३४	च्याउ	७९	१५६७५०	२७४५	०
		१४०		३९२१	
नगदे बाली					
३५	सुर्ती	१	११	१८	१.६४
३६	कफी	१५	१६३	१६९	१.०४
३७	चिया	४	४३	११	०.२४
३८	उखु	१४	१६०	६८८२	४३.०१
३९	फूल	१	२	१४	७.००
		३५	३७९	७०९४	
बीउ उत्पादन					
४०	खाद्यान्न बीउ	३३	३१९	९६०	३.०१
४१	तरकारी बीउ	४	४२	३३२	७.९०
४२	बीउ आलु	२	६०	६७०	११.१७

क्र.सं.	बाली	पकेट संख्या	बालीले ढाकेको क्षेत्रफल (हे.) र मौरी घर संख्या र के.जी. च्याउ बीउ	उत्पादन (मे. टन)	उत्पादकत्व (मे. टन/हे, के.जी./घार)
		३९	४२१	१९६२	
	कूल जम्मा	१९३१	२७०००	१८६७३८	

४.२ जिल्लागत रुपमा सञ्चालित पकेटहरुमा बाली बस्तुहरुको उत्पादन सम्बन्धी विवरण

क्र.सं.	जिल्ला	बाली	पकेट संख्या	बालीले ढाकेको क्षेत्रफल (हे.)/घार संख्या र के.जी. च्याउ बीउ	उत्पादन (मे. टन)	उत्पादकत्व (मे. टन/हे.)/ (के.जी./घार)	कैफियत
१	ताप्लेजुङ्ग	अलैंची	९	११५	६८	०.५९	
		सुन्तला	२	२०	१३२	६.६०	
		आलु	१	१२	१४९	१२.४२	
		तरकारी	२	२०	२३८	११.९०	
		अदुवा	१	१०	१३८	१३.८०	
		जम्मा	१५				
२	पाँचथर	तरकारी	६	८२	११५३	१४.०६	
		अदुवा	४	९८	११२०	११.४५	
		अलैंची	९	३५७	२१४	०.६०	
		सुन्तला	१	१६	१४७	९.१९	
		जम्मा	२०				
३	ईलाम	अलैंची	९	९७	५३	०.५५	
		मकै	२	२३	८४	३.६५	
		तरकारी	८	९५	१३७३	१४.४५	
		अकबरे	१	१०	५२	५.२०	
		आलु	१	१०	१३८	१३.८०	
		अदुवा	२	२०	२८५	१४.०७	
		धान	१	१०	२६	२.६०	
		सुपारी	१	१२	३३	२.८३	
		जम्मा	२५				
४	भापा	धान	३०	४२०	१७६४	४.२०	
		तरकारी	९	९४	१६०७	१७.१०	
		माछा	३	२३	१०७	४.६५	

क्र.सं.	जिल्ला	बाली	पकेट संख्या	बालीले ढाकेको क्षेत्रफल (हे.)/घार संख्या र के.जी. च्याउ बीउ	उत्पादन (मे. टन)	उत्पादकत्व (मे. टन/हे.)/ (के.जी./घार)	कैफियत
		मौरी	५	२८००	३१	११.२०	
		च्याउ	८	८५००	१२८		
		मकै	६	७७	२४६	३.२०	
		सुपारी	१	१०	३६१	३६.१०	
		कागती	१	१०	५५	५.५०	
		जम्मा	६३				
५	संखुवासभा	तरकारी	२	२०	२३५	११.७५	
		अदुवा/बेसार	१	१०	११३	११.३०	
		अलैंची	६	९२	५३	०.५८	
		जम्मा	९				
६	भोजपुर	अलैंची	६	६०	२७	०.४५	
		अदुवा	४	४०	४०७	१०.१८	
		सुन्तला	५	१००	११६२	११.६२	
		कागती	३	६०	४९१.७	८.२०	
		मकै	१	२०	५३.९	२.७०	
		तरकारी	१	२०	२९५.	१४.७५	
		जम्मा	२०				
७	तेह्रथुम	सुन्तला	३	३८	३५२	९.२५	
		तरकारी	३	३०	४८६	१६.२०	
		अलैंची	६	६२	३५	०.५६	
		अदुवा	४	४५	६७५	१५.००	
		मकै	१	१२	३१	२.५५	
		आलु	१	१५	१७९.००	११.९३	
		अकबरे	१	१०	५१	५.१०	
		जम्मा	१९				
८	धनुकुटा	तरकारी	१४	१५५	३३७१	२१.७५	
		सुन्तला	४	४५	३७८	८.४०	
		मकै	४	५२	१२५	२.४०	
		अदुवा	२	२०	३६२	१८.१०	
		किवी	१	१०	५६	५.६०	
		जम्मा	२५				

क्र.सं.	जिल्ला	बाली	पकेट संख्या	बालीले ढाकेको क्षेत्रफल (हे.)/घार संख्या र के.जी. च्याउ बीउ	उत्पादन (मे. टन)	उत्पादकत्व (मे. टन/हे.)/ (के.जी./घार)	कैफियत
९	सुनसरी	धान	७	८७	३५७	४.१०	
		तरकारी	१६	१६०	२१५२	१३.४५	
		च्याउ	२०	२५०००	३५०		
		मौरी	१	७५०	११	१४.६७	
		माछा	६	६०	२९४	४.९०	
		जम्मा	५०				
१०	मोरङ	धान	१३	१८५	८३३	४.५०	
		मकै	६	६८	२४२	३.५६	
		गहुँ	२	२५	६९	२.७५	
		तोरी	३	३०	३७	१.२२	
		तरकारी	११	१५२	२४०९	१५.८५	
		आलु	२	२७	३६५	१३.५०	
		अदुवा	२	२०	२१३	१०.६६	
		अलैंची	२	२०	६	०.३१	
		केरा	२	२६	४८७	१८.७२	
		कागती	२	१७	७१	४.१५	
		सुपारी	२	२२	६४	२.९३	
		किवी	१	५			
		मौरी	२	१२००	१७	१४.३०	
		माछा	१०	१००	४९२	४.९२	
		जम्मा	६०				
११	सोलुखुम्बु	सुन्तला	३	४२	३८२	९.१०	
		आलु	५	९२	१३१६	१४.३०	
		अलैंची	५	१०६	६८	०.६४	
		ताजा तरकारी	४	२८	३७७	१३.४८	
		बीउ उत्पादन	२	१०	२४	२.४०	
		अदुवा बेसार	१	१०	१५	१.५०	
		जम्मा	२०				
१२	ओखलढुङ्गा	गोलभेडा टनेलमा	३	३	१४५	४८.३३	

क्र.सं.	जिल्ला	बाली	पकेट संख्या	बालीले ढाकेको क्षेत्रफल (हे.)/घार संख्या र के.जी. च्याउ बीउ	उत्पादन (मे. टन)	उत्पादकत्व (मे. टन/हे.)/ (के.जी./घार)	कैफियत
		आँप	१	२०	२	०.१०	
		अकबरे	१	१०.००	१	०.०८	
		सुन्तला	३	१०	१	०.१०	
		आलु	३	२०.००	६	०.३०	
		अदुवा	२	१०	११५	११.५०	
		जम्मा	१३				
१३	खोटाङ्ग	सुन्तला	४	४०	४४८	११.२०	
		तरकारी	५	५०	६५५	१३.१०	
		अलैंची	७	७०	३५	०.५०	
		लिची	१	१०	७६	७.६०	
		मौरी	१	३५०	२.८	७.९०	
		धान	१	१०	२७	२.७०	
		च्याउ	१	१०००	१४		
		कागती	१	१०	७२	७.२०	
जम्मा	२१						
१४	उदयपुर	सुन्तला	१०	८३	७४७	९.००	
		आलु	५	७०	८३०	११.८५	
		तरकारी	४	३३	५०५	१५.३०	
		मकै	१	१५	५७	३.८०	
		जम्मा	२०				
१५	सप्तरी	धान	३१	३१०	९१५	२.९५	
		तरकारी	९	९०	११६६	१२.९५	
		च्याउ	३	३०००	४८		
		माछा	२	२२	१०२	४.६५	
		आँप	३	३०	२३४	७.८०	
		बीउ उत्पादन	२	२०	६०	३.००	
		उखु	१	१०	४५५	४५.५०	
		जम्मा	५१				
१६	सिराहा	धान	१३	१५२	४८६	३.२०	
		माछा	१४	१६१	७३३	४.५५	
		तरकारी	१०	१२०	१७८४	१४.८७	

क्र.सं.	जिल्ला	बाली	पकेट संख्या	बालीले ढाकेको क्षेत्रफल (हे.)/घार संख्या र के.जी. च्याउ बीउ	उत्पादन (मे. टन)	उत्पादकत्व (मे. टन/हे.)/ (के.जी./घार)	कैफियत
		आँप	९	९९	७२०	७.२७	
		च्याउ	५	५०००	८००		
		उखु	३	३५	१५४०	४४.००	
		सुर्ती	१	११	१८.००	१.६४	
		जम्मा	५५				
१७	दोलखा	किवी	५	५०	१००	२.००	
		अलैंची	६	६०	३६	०.६०	
		आलु	३	३०	३००	१०.००	
		तरकारी	२	२०	२६५	१३.२५	
		सुन्तला	१	१२	१२८	१०.६७	
		केरा	१	१०	१८०	१८.००	
		जम्मा	१८				
१८	रामेछाप	जुनार	४	४०	५०५	१२.६३	
		किवी	२	२०	३९२.२	१९.६१	
		अलैंची	२	२०	११	०.५५	
		आलु	२	२०	२६६.२	१३.३१	
		तरकारी	५	५०	७५१	१५.०२	
		मकै बीउ	६	६०	१९९.२	३.३२	
		जम्मा	२१				
१९	सिन्धुली	धान	३	४९	१६२	३.३०	
		मकै	२	३७	११५.१	३.१५	
		कोदो	२	२०	२०	०.९९	
		तरकारी	५	६६	४९२.७	७.४६	
		अदुवा	३	४५	५४३	१२.१८	
		जुनार	२	२०	१६०	८.००	
		आलु	३	६०	६००	१०.००	
		अलैंची	२	२०	६	०.३०	
		बेसार	२	२५	१९९	८.००	
		भुइकटहर	१	१०	९०	९.००	
		जम्मा	२५				

क्र.सं.	जिल्ला	बाली	पकेट संख्या	बालीले ढाकेको क्षेत्रफल (हे.)/घार संख्या र के.जी. च्याउ बीउ	उत्पादन (मे. टन)	उत्पादकत्व (मे. टन/हे.)/ (के.जी./घार)	कैफियत
२०	सर्लाही	धान	१३	१६५	५६०	३.३९	
		मकै	६	७२	२०५	२.८५	
		तोरी	३	३५	३०	०.८५	
		तरकारी	१४	१५५	२०७७	१३.४०	
		च्याउ	४	४०००	६६		
		उखु	५	६०	२५२०	४२.००	
		माछा	१०	१००	४६६	४.६६	
		जम्मा	५५				
२१	महोत्तरी	तरकारी	१४	१४०	१७७८	१२.७०	
		आँप	१३	१३०	११५०	८.८५	
		धान	२३	२३०	७८२	३.४०	
		माछा	५	३०	१४०	४.६७	
		जम्मा	५५				
२२	धनुषा	धान	१९	२८०	९१२	३.२६	
		तरकारी	४	४०	४८०	१२.००	
		मकै	१	१०	२८	२.८०	
		आँप	१	१०	९२	९.२०	
		मुङ्ग	१	१०	६	०.६०	
		जम्मा	२६				
२३	रसुवा	तरकारी	६	१४५	१७३७	११.९८	
		आलु	२	४६	५०१	१०.८९	
		अदुवा	३	८१	६३२.५	७.८१	
		जम्मा	११				
२४	नुवाकोट	तरकारी	१०	११६	१५४७	१३.३४	
		आलु	६	९०	१२४५	१३.८३	
		अलैंची	१	१८	६	०.३१	
		स्ट्रबेरी	१	१७	११०	६.४७	
		कफी	१	४	०.८२	०.२१	
		सुन्तला	१	१२	९२	७.६७	
		अदुवा	२	१८	२६०	१४.४४	
		मकै	१	२५	७५	३.००	

क्र.सं.	जिल्ला	बाली	पकेट संख्या	बालीले ढाकेको क्षेत्रफल (हे.)/घार संख्या र के.जी. च्याउ बीउ	उत्पादन (मे. टन)	उत्पादकत्व (मे. टन/हे.)/ (के.जी./घार)	कैफियत
		खाद्यान्न बीउ	१	३५	१०८	३.०९	
		जम्मा	२४				
२५	सिन्धुपाल चोक	तरकारी	६	१११	१९५६	१७.६२	
		अलैंची	३	५५	१७	०.३१	
		धान	२	१३५	४२९	३.१८	
		किवी	१	१५	३०	२.००	
		आलु	१	१८	२८६	१५.८९	
		ट्राउट	२	१.१८	१७७	१५०.००	
		जम्मा	१५				
२६	काभ्रे	सुन्तला	२	२६	३४०	१३.०८	
		तरकारी (४ वटा टने लमा)	१३	११३	२११६	१८.६९	
		आलु	१	१५	१९५	१३.००	
		अलैंची	१	११	१०	०.९१	
		धान	१	१०	३५	३.५०	
		कफी	३	३०	८०	२.६७	
		कागती	२	२०	६	०.३०	
		मकै	२	२०	६०	३.००	
		च्याउ	३	३९०००	५८५		
		चिया	१	१०.००	५.५०	०.५५	
		मौरी	१	५००.००	१.७५	३.५०	
		जम्मा	३०				
२७	काठमाडौं	तरकारी	१४	२९	१५११	५१.५६	
		फूल	१	२	१४	७.००	
		धान	१	१०	५२	५.२०	
		च्याउ	७	७१०००	१००८		
		मौरी	२	११५०	२८.४	२४.६५	
		जम्मा	२५				
२८	ललितपुर	तरकारी	७	७४	८३६	११.३१	
		मकै	३	३२	९५	२.९७	

क्र.सं.	जिल्ला	बाली	पकेट संख्या	बालीले ढाकेको क्षेत्रफल (हे.)/घार संख्या र के.जी. च्याउ बीउ	उत्पादन (मे. टन)	उत्पादकत्व (मे. टन/हे.)/ (के.जी./घार)	कैफियत
		धान	४	४३	१३४	३.०९	
		कफी	५	५५	४७	०.८५	
		चिया	३	३३	५	०.१५	
		अदुवा	१	६	६०	१०.००	
		च्याउ	१	१०	१६		
		अलैची	१	१०	३५०	३५.००	
		तोरी	२	१०	९	०.८७	
		बीउ उत्पादन	१	१०	२९	२.७९	
		जम्मा	२८				
२९	भक्तपुर	तरकारी	१५	२२७	४९०५	२१.६१	
		आलु	१	१४	३०४	२१.७०	
		धान	५	६२	३९५	६.३७	
		मकै	१	१४	६०	४.३०	
		च्याउ	७	७५००	११८		
		मौरी	१	१०००	८.०	८.००	
		जम्मा	३०				
३०	धादिङ्ग	तरकारी	१४	१६२	२२६२	१३.९६	
		अदुवा	२	३३	४३२	१३.०९	
		मकै	२	२५	१०५	४.२०	
		सुन्तला	२	२९	२१६	७.४५	
		केरा	१	१०	१६०	१६.००	
		अलैची	१	१०	३	०.३२	
		धान	१	१२	३८	३.२०	
		मौरी	१	३००	२	७.००	
		जम्मा	२४				
३१	चितवन	तरकारी	११	१२५	१८३८	१४.७०	
		आलु	२	२८	५३६	१९.१५	
		सुन्तला	३	३०	२९४	९.८०	
		केरा	७	७२	१५८४	२२.००	
		च्याउ	३	३५००	५६		
		मौरी	७	४१२५	८७	२१.००	

क्र.सं.	जिल्ला	बाली	पकेट संख्या	बालीले ढाकेको क्षेत्रफल (हे.)/घार संख्या र के.जी. च्याउ बीउ	उत्पादन (मे. टन)	उत्पादकत्व (मे. टन/हे.)/ (के.जी./घार)	कैफियत
		माछा	४	४०	२१६	५.४०	
		धान	२०	३१०	११८४	३.८२	
		गहुँ	२	२३	७६	३.२९	
		मकै	४	६३	२१४	३.४०	
		तोरी	६	६०	७२	१.२०	
		राजमा	१	१०	११	१.१०	
		जम्मा	७०				
३२	मकवानपुर	तरकारी	७	२४३	४९७३	२०.४७	
		धान	३	५०	१२२.५	२.४५	
		मकै	२	४१	१२०	२.९३	
		माछा	२	३६	७८	२.१७	
		आलु बीउ	२	६०	६७०	११.१७	
		सिमी बीउ	१	१२	१२	१.००	
		केरा	१	५०	७००	१४.००	
		च्याउ	१	१८९०	२८		
		मौरी	२	१०६४	२१	१९.७४	
		अलैंची	१	१५	१	०.०७	
		अदुवा	१	१४	१७१	१२.२१	
		किवी	१	२०	१०६	५.३०	
		जम्मा	२४				
३३	बारा	तरकारी	१०	१००	१५५०	१५.५०	
		धान	३८	५१२	१७३६	३.३९	
		माछा	८	८०	४२०	५.२५	
		उखु	४	४२	१८२७	४३.५०	
		जम्मा	६०				
३४	पर्सा	धान	५०	६१५	२५२२	४.१०	
		जम्मा	५०				
३५	रौतहट	तरकारी	२०	२००	२७९०	१३.९५	
		आँप	६	६०	४९२	८.२०	
		धान	१२	१४६	५६२	३.८५	
		माछा	१२	१२०	५७५	४.७९	
		जम्मा	५०				

क्र.सं.	जिल्ला	बाली	पकेट संख्या	बालीले ढाकेको क्षेत्रफल (हे.)/घार संख्या र के.जी. च्याउ बीउ	उत्पादन (मे. टन)	उत्पादकत्व (मे. टन/हे.)/ (के.जी./घार)	कैफियत
३६	गोरखा	तरकारी	५	५२	६६८	१२.८५	
		अलैंची	३	३१	११	०.३५	
		सुन्तला	४	४६	४३०	९.३५	
		आलु	३	३०	३८४	१२.८०	
		मकै	३	३८	१०५	२.७६	
		मौरी	२	१०००	७	७.००	
		जम्मा	२०				
३७	लमजुङ	अलैंची	९	२९५४	१३२९	०.४५	
		तरकारी	३	५९३	५८११	९.८०	
		धान	५	१४४३	३३१९	२.३०	
		मकै	१	२०२	४४४	२.२०	
		मौरी	१	१६००	१६	१०.००	
		जम्मा	१९				
३८	तनहुँ	तरकारी	६	१०७	१२३१	११.५०	
		सुन्तला	४	१५०	१०८०	७.२०	
		अदुवा	२	२७	३४६	१२.८०	
		धान	४	७७	२८८	३.७४	
		मकै	३	१४५	४२१	२.९०	
		मौरी	१	२५०	२	८.००	
		जम्मा	२०				
३९	कास्की	तरकारी	४	३३	४९८	१५.३३	
		धान	३	३८	१४५	३.८७	
		मौरी	३	१३००	१०	८.००	
		च्याउ	२	३३००	५३		
		अलैंची	५	९९	५५	०.५६	
		कफी	४	५१	३६	०.७०	
		माछा	३	१९	५३	२.८०	
		रेन्वो ट्राउट	१	०.३६	६०	१६६.६७	
	जम्मा	२५					

क्र.सं.	जिल्ला	बाली	पकेट संख्या	बालीले ढाकेको क्षेत्रफल (हे.)/घार संख्या र के.जी. च्याउ बीउ	उत्पादन (मे. टन)	उत्पादकत्व (मे. टन/हे.)/ (के.जी./घार)	कैफियत
४०	स्याङ्गजा	धान	२	४५	१६७	३.७०	
		मकै/मकै बीउ	७	१५२	४८६	३.२०	
		तरकारी	२	४५	६२६	१३.९०	
		सुन्तला	८	३१९	२९३५	९.२०	
		गहते सिमी	१	२१	२०	०.९५	
		जम्मा	२०				
४१	मनाङ्ग	आलु	३	२७	२५५	९.४५	
		जम्मा	३				
४२	मुस्ताङ्ग	स्याउ	४	७५	६३०	८.४०	
		तरकारी	१	१०	१५१	१५.१०	
		जम्मा	५				
४३	म्याग्दी	आलु	५	५०	५२७	१०.५४	
		तरकारी	२	१२	११७	९.७५	
		सुन्तला	४	४०	०	०.००	
		मकै	२	११	३६	३.३०	
		गहुँ	३	१७	४३.४	२.५५	
		मौरी	१	५००	३	५.००	
		भट्मास	१	१०	११.२	१.१२	
		जम्मा	१८				
४४	बाग्लुङ्ग	तरकारी	३	३०	४०५	१३.५०	
		आलु	२	२७	३३२	१२.३०	
		अदुवा/बेसार	१	१०	११७	११.७०	
		अलैची	२	२२	९	०.४१	
		सुन्तला	५	५७	५२५	९.२१	
		धान	२	२०	६५	३.२५	
		मकै	२	३०	९१	३.०३	
		मकै बीउ	२	२०	५४	२.७०	
		मौरी	१	५६५	५	८.२०	
		जम्मा	२०				

क्र.सं.	जिल्ला	बाली	पकेट संख्या	बालीले ढाकेको क्षेत्रफल (हे.)/घार संख्या र के.जी. च्याउ बीउ	उत्पादन (मे. टन)	उत्पादकत्व (मे. टन/हे.)/ (के.जी./घार)	कैफियत
४५	पर्वत	धान	३	३३	९२	२.८२	
		मकै	१	११	१६.९	१.६१	
		तरकारी	१	११	१४९	१३.५०	
		आलु	४	५५	६९३.८	१२.७३	
		सुन्तला	१०	२०९	१७३९	८.३२	
		कफी	१	१३	३.१	०.२४	
		जम्मा	२०				
४६	गुल्मी	धान	३	५०	१०१	२.०२	
		मकै	८	१३९	२८८	२.०७	
		तरकारी	२	२४	२३५	९.६७	
		आलु	१	११	९८	८.८०	
		सुन्तला	३	८०	४७४	५.९४	
		गहुँ	१	१०	२१	२.१०	
		जम्मा	१८				
४७	पाल्पा	धान	३	३०	११७	३.९०	
		मकै	६	६०	१८६	३.१०	
		कोदो	१	१०	११	१.१०	
		च्याउ	१	७२०	११	०.०२	
		अदुवा	६	६०	७३८	१२.३०	
		सुन्तला	३	३०	२१३	७.१०	
		लिची	१	१०	७९	७.९०	
		तरकारी	४	४०	६४४	१६.१०	
		जम्मा	२५				
४८	अर्घाखाँची	धान	२	२०	५२	२.६२	
		गहुँ	२	२०	३५.२	१.७६	
		मकै	३	३०	९३	३.०९	
		तोरी	३	३०	२८.५	०.९५	
		तरकारी	४	४०	५३२	१३.३१	
		अदुवा बेसार	३	३०	२८१.७	९.३९	
		अलैंची	१	१०		०.००	
		मौरी	२	१०००	५.४	५.४०	
		जम्मा	२०				

क्र.सं.	जिल्ला	बाली	पकेट संख्या	बालीले ढाकेको क्षेत्रफल (हे.)/घार संख्या र के.जी. च्याउ बीउ	उत्पादन (मे. टन)	उत्पादकत्व (मे. टन/हे.)/ (के.जी./घार)	कैफियत
४९	नवलपरासी	धान	१३	ज्ञघण	छट्ट	४.२०	
		मकै	४	८०	२००	२.५०	
		गहुँ	४	४०	१०६	२.६५	
		तरकारी	९	९०	१२२४	१३.६०	
		आलु	४	४०	४४०	११.००	
		तोरी	५	५०	५०	१.००	
		केरा	६	६०	९९०	१६.५०	
		मुसुरो	१	१०	१२	१.२०	
		सुन्तला	१	७०	७	०.१०	
		माछा	३	३०	७५	२.५०	
		धान बीउ उत्पादन	१	१०	३२	३.२०	
		जम्मा	५१				
५०	रुपन्देही	धान	२०	२००	१०००	५.००	
		खाद्यान्न बीउ	४	४०	१४२	३.५५	
		मकै	२	२०	८२	४.१०	
		तोरी	१	१०	१२	१.२०	
		आलु	१	१०	१४२	१४.२०	
		केरा	४	४०	९६०	२४.००	
		तरकारी	१५	१५०	२९५५	१९.७०	
		माछा	५	५०	२४०	४.८०	
		च्याउ	२	१७८०	२६	०.०१	
		जम्मा	५४				
५१	कपिलवस्तु	तरकारी	३	३०	४८९	१६.३०	
		धान	३६	४०५	१५८०	३.९०	
		माछा	८	८०	३७५	४.६९	
		मौरी	२	११००	२१	१९.००	
		उखु	१	१३	५४०	४१.५४	
		जम्मा	५०				
५२	रुकुम	तरकारी	२	२०	२७६	१३.८०	

क्र.सं.	जिल्ला	बाली	पकेट संख्या	बालीले ढाकेको क्षेत्रफल (हे.)/घार संख्या र के.जी. च्याउ बीउ	उत्पादन (मे. टन)	उत्पादकत्व (मे. टन/हे.)/ (के.जी./घार)	कैफियत
		सुन्तला	२	२०	१८४	९.२०	
		आँप	१	१०	१२३	१२.३०	
		अलैंची	२	२०	११	०.५५	
		कफी	१	१०	२.५६	०.२६	
		प्याज	१	१०	१४२	१४.२०	
		आलु	१	१०	१२४	१२.४०	
		मकै	२	२०	५४	२.७०	
		कागती	१	१०	७५	७.५०	
		अदुवा	१	१०	११८	११.८०	
		स्याउ	१	१०	९८	९.८०	
		जम्मा	१५	१५०		०.००	
५३	रोल्पा	सुन्तला	३	५७	४४५	७.८०	
		कागती	४	४०	२१५	५.३८	
		किवी	१	१०		०.००	
		स्याउ	१	१०	८८	८.८०	
		अलैंची	२	४३	५	०.१२	
		आलु	२	२०	२३९	११.९५	
		तरकारी	१	१०	१२२	१२.२०	
		लसुन	१	१०	६८	६.८०	
		जम्मा	१५				
५४	सल्यान	तरकारी	९	९२	१०३४	११.२४	
		तरकारी बीउ	१	१०	१४०	१४.००	
		अदुवा/बेसार	७	७०	१६३०	२३.२९	
		मौरी	३	१६००	१६	१०.००	
		सुन्तला	३	३१	२७९	९.००	
		मकै बीउ	१	१२	३६	३.००	
		च्याउ	१	७००	८		
		जम्मा	२५				
५५	प्यूठान	धान	३	ढुण	जघढ	३.३५	
		माछा	३	जड	ढुघ	२.३९	
		मौरी गोला	२	१०००	८	०.०१	
		मकै	६	७४	१७०	२.३१	

क्र.सं.	जिल्ला	बाली	पकेट संख्या	बालीले ढाकेको क्षेत्रफल (हे.)/घार संख्या र के.जी. च्याउ बीउ	उत्पादन (मे. टन)	उत्पादकत्व (मे. टन/हे.)/ (के.जी./घार)	कैफियत
		केरा	१	९	१४०	१५.३८	
		अलैंची	१	२२	५	०.२१	
		तरकारी	१	१०	१२१	१२.१०	
		तोरी	१	५५	६५	१.१८	
		जम्मा	१८				
५६	दाङ्ग	धान	१७	१७१	७७०	४.५०	
		मकै	६	७२	२०१.६	२.८०	
		तोरी	१	१०	१२	१.२०	
		तरकारी	६	६०	७८०	१३.००	
		आँप	१	१०	१००	१०.००	
		च्याउ	१	२०००	७		
		मौरी	७	३५००	८८	२५.१४	
जम्मा	३९						
५७	जाजरकोट	मौरी	३	४९०	२.४५	५.००	
		मकै	४	५२	८०	१.५४	
		धान	१	१५	२०	१.३३	
		सुन्तला	१	१०	११	१.१२	
		भट्मास	१	१०	२०	२.००	
		जम्मा	१०				
५८	दैलेख	सुन्तला	२	२०	१९५	९.७५	
		कागती	१	१०	६१	६.१०	
		आँप	१	१०	१०४	१०.४०	
		अलैंची	६	३१	११	०.३६	
		जम्मा	१०				
५९	सुर्खेत	तरकारी	८	८०	१३२०	१६.५०	
		अदुवा	३	३०	४६५	१५.५०	
		बेसार	१	१०	६६	६.६०	
		मकै	२	२०	५६	२.८२	
		आलु	२	२०	३६२	१८.१०	
		धान	२	२०	७७	३.८५	
		च्याउ	२	२०००	२८		
		जम्मा	२०				

क्र.सं.	जिल्ला	बाली	पकेट संख्या	बालीले ढाकेको क्षेत्रफल (हे.)/घार संख्या र के.जी. च्याउ बीउ	उत्पादन (मे. टन)	उत्पादकत्व (मे. टन/हे.)/ (के.जी./घार)	कैफियत
६०	बाँके	धान	२४	२४०	९२४	३.८५	
		तरकारी	१०	१००	१३७४	१३.७४	
		केरा	१	१०	१५२	१५.२०	
		मकै	१	१०	२८	२.८४	
		च्याउ	६	६०००	८४		
		जम्मा	४२				
६१	बर्दिया	धान	३१	३१०	१२४६	४.०२	
		मकै	२	२०	७४	३.७०	
		तरकारी	५	५०	६२०	१२.४०	
		जम्मा	३८				
६२	हुम्ला	आलु	१	१०	९८	९.७५	
		स्याउ	२	२५	२४८	९.९०	
		जम्मा	३				
६३	मुगु	सिमी	२	३३	६०	१.८२	
		तरकारी	१	२७	२००	७.४१	
		मौरी	२	७५०.००	३	०.००	
		जम्मा	५				
६४	जुम्ला	स्याउ	४	७५	५२५	७.००	
		सिमी	४	४४	८	०.१८	
		आलु	२	२२	२२०	१०.००	
		जम्मा	१०				
६५	कालिकोट	सुन्तला	५	१५०	६००	४.००	
		स्याउ	५	७०	४२०	६.००	
		जम्मा	१०				
६६	डोल्पा	तरकारी	५	२३	१६३	७.०९	
		जम्मा	५				
६७	बझाङ्ग	तरकारी	१०	२१९	२५९५	११.८५	
		जम्मा	१०				
६८	बाजुरा	तरकारी	३	३०	३६३	१२.१०	
		आलु	३	३२	३२६	१०.२०	
		जैतुन	१	१०	११८	११.८०	

क्र.सं.	जिल्ला	बाली	पकेट संख्या	बालीले ढाकेको क्षेत्रफल (हे.)/घार संख्या र के.जी. च्याउ बीउ	उत्पादन (मे. टन)	उत्पादकत्व (मे. टन/हे.)/ (के.जी./घार)	कैफियत
		स्याउ	२	२०	१५६	७.८०	
		जम्मा	९				
६९	डोटी	अदुवा	३	६५	९८२	१५.१०	
		आलु	४	४२	६५५	१५.६०	
		तरकारी	३	३२	४३७	१३.६५	
		सुन्तला	१	१०	९८	९.८०	
		मास	१	२५		०.००	
		धान स्थानीय काठमाडौं बासमती	१	३०	६८	२.२८	
		मकै	१	२०	४५	२.२५	
		मकै बीउ	१	१५	३२	२.१०	
		जम्मा	१५				
७०	अछाम		०	०	०	०	
		जम्मा	०	०	०	०	
७१	कैलाली	धान	३०	२९०	१३०५	४.५०	
		तरकारी	५	५७	५६५	१०.००	
		केरा	३	३६	५७६	१६.००	
		सुन्तला	७	८३	५७७.५	७.००	
		आँप	१	११	११६	११.००	
		मौरी	६	४१००	७३	१७.८०	
		जम्मा	५२				
७२	डार्चुला	मकै	४	४३	९९	२.३०	
		आलु	४	४७	६३०	१३.४०	
		तरकारी	१	११	१४५	१३.१८	
		धान	१	११	३०	२.७३	
		जम्मा	१०				
७३	बैतडी	तरकारी	११	११०	१४९२	१३.५६	
		मकै बीउ	४	४०	८८	२.२०	
		जम्मा	१५				
७४	डडेलधुरा	तरकारी	३	३०	४८५	१६.१७	
		तरकारी बीउ	२	२०	१८०	९.००	

क्र.सं.	जिल्ला	बाली	पकेट संख्या	बालीले ढाकेको क्षेत्रफल (हे.)/घार संख्या र के.जी. च्याउ बीउ	उत्पादन (मे. टन)	उत्पादकत्व (मे. टन/हे.)/ (के.जी./घार)	कैफियत
		आलु	३	३०	५३५	१७.८३	
		सुन्तलाजात	१	१०	९०	९.००	
		मकै	५	५०	१९५	३.९०	
		मौरी	२	९४५	७	७.३५	
		च्याउ	१	८५०	११		
		जम्मा	१७				
७५	कन्चनपुर	धान	११	१२७	४७०	३.७०	
		मुङ्ग	२	२०	१८	०.९०	
		तरकारी	७	७२	९३६	१३.००	
		केरा	२	२०	४५०	२२.५०	
		धान बीउ उत्पादन	१	१०	३३	३.३०	
		जम्मा	२३				

४.३ ब्लकहरूमा बाली बस्तुको उत्पादन विवरण (आ.व. २०७४/७५)

क्र.सं.	बाली	ब्लकको संख्या	बालीको क्षेत्रफल (हे.)	उत्पादन (मे. टन)	उत्पादकत्व (मे. टन/हे.)
१	धान	२४	३००४	१३१५७	४.३८
२	मकै/मकै बीउ	१९	२६५१	७५०५	२.८३
३	तरकारी	२७	३६१८	५४०९९	१४.९५
४	स्याउ	८	१२६२	८६९०	६.८९
५	सुन्तलाजात	९	१५४०	१०६८९	६.९४
६	जुनार	१	१००	१००१	१०.०१
७	केरा	१	२७५	५०००	१८.१८
८	किवी	१	१००	१३५	१.३५
९	आलु	११	२१४२	२८७१८	१३.४१
१०	अलैंची	१०	१५४९	७२०	०.४६
११	अदुवा/बेसार	१२	१२१६	१४६२४	१२.०३
१२	सिमी	२	२२२	६५८	२.९६
१३	भट्मास	१	१००	९०	०.९०
१४	माछा	१६	१७८६	७८६३	४.४०
१५	रेन्वो ट्राउट	१	१	३२	६४.००
	जम्मा	१४३	१९५६६	१५२९८१	

४.४ ब्लकहरुमा लक्षित बाली बस्तुहरुको उत्पादन सम्बन्धी विवरण

क्र.सं.	जिल्ला	ब्लक/बाली	बालीले ढाकेको क्षेत्रफल (हे.)	उत्पादन (मे. टन)	उत्पादकत्व (मे. टन/हे.)
१	ताप्लेजुङ्ग	अलैंची	१५०	६३	०.४२
		अदुवा	२७	३६५	१३.५०
२	पाँचथर	अलैंची	१०२	५४	०.५३
		अदुवा	१४५	१६६८	११.५०
३	ईलाम	अलैंची	२००	११२	०.५६
		तरकारी	१३०	२१३९	१६.४५
४	भ्जापा	धान	१००	५२७	५.२७
		माछा	१४	६९	४.९१
५	संखुवासभा	अलैंची	१९०	११०	०.५८
		अदुवा बेसार	८३	९५९	११.५६
६	भोजपुर	अलैंची	२००	९९	०.५०
		अदुवा	२००	२२४०	११.२०
७	तेह्रथुम	अलैंची	१३०	७३	०.५६
		अदुवा	१००	१५३०	१५.३०
८	धनुकुटा	तरकारी	१००	२२८५	२२.८५
		मकै/मकै बीउ	१००	३१६	३.१६
९	सुनसरी	धान	२१५	९५७	४.४५
		माछा	१००	४९६	४.९६
१०	मोरङ्ग	धान	१२५	५३०	४.२५
		तरकारी	१४५	२१२४	१४.६५
११	सोलुखुम्बु	आलु	६००	१००३८	१६.७३
		अदुवा/बेसार	२५	२६०	१०.४०
१२	ओखलढुङ्गा	अदुवा/बेसार	१००	१०१५	१०.१५
		मकै/मकै बीउ	१००	२३१	२.३१
१३	खोटाङ्ग	अदुवा	१००	१२३०	१२.३०
		अलैंची	१२५	६५	०.५२
१४	उदयपुर	आलु	२३५	२८४४	१२.१०
		अदुवा/बेसार	१२८	१९०७	१४.९०
१५	सप्तरी	धान	१००	३४२	३.४२
		तरकारी	१००	१४३०	१४.३०

क्र.सं.	जिल्ला	ब्लक/बाली	बालीले ढाकेको क्षेत्रफल (हे.)	उत्पादन (मे. टन)	उत्पादकत्व (मे. टन/हे.)
१६	सिराहा	माछा	२१६	१०१५	४.७०
		धान	३००	१०१०	३.३७
१७	दोलखा	किवी	१००	१३५	९.००
		अलैंची	२००	१००	०.५०
१८	रामेछाप	मकै	१५०	६३६	४.२४
		जुनार	१००	१००१	१०.०१
१९	सिन्धुली	धान	१२८	३९७	३.१०
		मकै	२३५	६६६	२.८०
२०	सर्लाही	धान	१२५	४५०	३.६०
		माछा	१००	४९५	४.९५
२१	महोत्तरी	धान	१००	३५२	३.५२
		माछा	१००	४९२	४.९२
२२	धनुषा	धान	१००	३७५	३.७५
		माछा	१००	४९२	४.९२
२३	रसुवा	आलु	३४५	४४८५	१३.००
		तरकारी	२६०	४३१६	१६.६०
२४	नुवाकोट	ट्राउट	१	३२	६४.००
		माछा	१	२	३.९०
		तरकारी	३६०	४४२८	१२.३०
२५	सिन्धुपाल्चोक	तरकारी	११०	२७५०	२५.००
		धान	१८०	६३०	३.५०
२६	काभ्रेपलाञ्चोक	मकै	२००	७२०	३.६०
		तरकारी	१२०	२१६०	१८.००
२७	काठमाडौं	धान	९२	५६१	६.१०
		तरकारी	८३	१७६०	२१.२०
२८	ललितपुर	तरकारी	८०	९४४	११.८०
		मकै	८५	२९०	३.४१
२९	भक्तपुर	धान	१००	६४०	६.४०
		तरकारी	१०२	२५९२	२१.६०
३०	धादिङ्ग	तरकारी	१२३	१६५२	१३.४३
		आलु	१३४	१८२१	१९.५०

क्र.सं.	जिल्ला	ब्लक/बाली	बालीले ढाकेको क्षेत्रफल (हे.)	उत्पादन (मे. टन)	उत्पादकत्व (मे. टन/हे.)
३१	चितवन	धान	१२५	६३८	५.१०
		माछा	५५	२९८	५.४१
३२	मकवानपुर	मकै	१३२	४३६	३.३०
		तरकारी	१२०	२१६४	१८.०३
३३	बारा	धान	१७४	७४०	४.२५
		तरकारी	१००	१५९५	१५.९५
३४	पर्सा	धान	१२५	५७०	४.५५
		माछा	१००	५१६	५.१६
३५	रौतहट	धान	१००	४२०	४.२०
		माछा	१००	५१५	५.१५
३६	गोरखा	सुन्तला	१००	९४०	९.४०
		मकै	सञ्चालन नभएको		
३७	लमजुङ	अलैंची	१५०	३५	०.२३
		तरकारी	१२४	१२१५	९.८०
३८	तनहुँ	तरकारी	१३०	१५६०	१२.००
		सुन्तला	१५०	१५००	१०.००
३९	कास्की	धान	११५	४०२	३.५०
		सुन्तला	४५	३६०	८.००
४०	स्याङ्गजा	तरकारी	२००	२८६०	१४.३०
		मकै मकै बीउ	३०६	९७९	३.२०
४१	मनाङ्ग	स्याउ	८३	६४७	७.८०
		आलु	१००	९५३	९.५३
४२	मुस्ताङ्ग	स्याउ	१००	९५५	९.५५
		आलु	१००	१०३०	१०.३०
४३	म्याग्दी	तरकारी	१००	११५५	११.५५
		मकै/मकै बीउ	१००	३१०	३.१०
४४	बाग्लुङ्ग	मकै/मकै बीउ	७०	२१७	३.१०
		सुन्तलाजात	१००	९१०	९.१०
४५	पर्वत	तरकारी	२००	२३००	१५.२०
		सुन्तलाजात	२९०	२४३६	८.४०

क्र.सं.	जिल्ला	ब्लक/बाली	बालीले ढाकेको क्षेत्रफल (हे.)	उत्पादन (मे. टन)	उत्पादकत्व (मे. टन/हे.)
४६	गुल्मी	सुन्तला	१००	६५२	६.५०
		तरकारी	१३७	१३०४	९.५०
४७	पाल्पा	अदुवा	१०८	१२८४	११.८९
		मकै/मकै बीउ	१००	२३५	२.३५
४८	अर्घाखाँची	तरकारी	१००	१३३१	१३.३१
		सुन्तला	१००	७३८	११.०१
४९	नवलपरासी	धान	१००	८३७	८.३७
		माछा	१००	५००	५.००
५०	रूपन्देही	माछा	६५	३४०	५.२०
		धान	१००	६५०	६.५०
५१	कपिलवस्तु	धान	१००	४६०	४.६०
		माछा	६५	३२०	४.९२
५२	रुकुम	तरकारी	१००	१३८०	१३.८०
		स्याउ	१००	९४५	९.४५
५३	रोल्पा	मकै/मकै बीउ	२००	४६०	२.३०
		अलैंची	१०२	९	०.२३
५४	सल्यान	तरकारी	५०	१६००	३२.००
		मकै/मकै बीउ	कार्यक्रम सञ्चालन नभएको		
५५	प्यूठान	मकै/मकै बीउ	१००	२३०	२.३०
		अदुवा/बेसार	१००	११३०	११.३०
५६	दाङ्ग	धान	१००	४५०	४.५०
		माछा	१००	४६८	४.६८
५७	जाजरकोट	भटमास	१००	९०	०.९०
		मकै	१००	२१०	२.१०
५८	दैलेख	सुन्तलाजात	५५	५५३	१०.०६
		मकै/मकै बीउ	१०२	२२३	२.१९
५९	सुर्खेत	तरकारी	१२५	२०५०	१६.४०
		मकै, मकै बीउ उत्पादन	२२५	६१२	२.७२
६०	बाँके	धान	१००	३९५	३.९५
		माछा	कार्यक्रम सञ्चालन नभएको ।		

क्र.सं.	जिल्ला	ब्लक/बाली	बालीले ढाकेको क्षेत्रफल (हे.)	उत्पादन (मे. टन)	उत्पादकत्व (मे. टन/हे.)
६१	वर्दिया	माछा	५२६	१६४१	३.१२
		केरा	२७५	५०००	जड.जड
६२	हुम्ला	स्याउ	कार्यक्रम सञ्चालन नभएको ।		
		सिमी	कार्यक्रम सञ्चालन नभएको ।		
६३	मुगु	स्याउ	२२०	१६२८	७.४०
		सिमी	१०२	४१८	४.१०
६४	जुम्ला	आलु	२५०	२५००	१०.००
		सिमी	१२०	२४०	२.००
६५	कालिकोट	स्याउ	६००	३०००	६.५०
		सुन्तला	६००	२६००	४.५०
६६	डोल्पा	स्याउ	३७	३५०	९.४६
		स्याउ	२२	१४०	६.३६
६७	बझाङ्ग	आलु	७५	८४८	११.३०
		तरकारी	२१९	२२५६	१०.३०
६८	बाजुरा	आलु	१००	१०२५	१०.२५
		स्याउ	१००	७८०	७.८०
६९	डोटी	अदुवा/बेसार	१००	१०३७	१०.३७
		आलु	१००	१५६२	१५.६२
७०	अछाम	आलु	कार्यक्रम सञ्चालन नभएको ।		
		तरकारी	कार्यक्रम सञ्चालन नभएको ।		
७१	कैलाली	मत्स्य	५५	१८८	४.२८
		धान	१००	४५०	४.५०
७२	डार्चुला	मकै/मकै बीउ	१४६	२३४	१.६०
		आलु	१०३	१६१३	१५.६६
७३	वैतडी	मकै/मकै बीउ उत्पादन	१००	१५०	१.५०
		तरकारी	१००	१०५०	१०.५०
७४	डडेलधुरा	ताजा तरकारी	१००	१७००	१७.००
		मकै	१००	३५०	३.५०
७५	कन्चनपुर	धान	१००	३७५	३.७५
		माछा	४५	२०७	४.६०

४.५ सुपरजोन/जोनमा बाली बस्तुहरुको एकमुष्ठ उत्पादन विवरण (आ.व. २०७४/७५)

४.५.१ खाद्यान्न, तरकारी, मसला बाली र माछा

क्र.सं.	बाली	बालीले ढाकेको क्षेत्रफल (हे.)	उत्पादन (मे. टन)	उत्पादकत्व (मे. टन/हे.)	कैफियत
१	धान	५२९५	२२५८१	४.२६	
२	मकै	३४८८	१२३०७	३.५३	
३	गहुँ	४८५०	१४२११	२.९३	
४	तरकारी	३००७	५७६११	१९.१६	
५	आलु	२३७६	५५२९२	२३.२७	
६	अदुवा	११८०	१२६४६	१०.७२	
७	बेसार	४२०	३१५५	७.५१	
८	माछा	१६३०	८८५७	५.४३	
जम्मा		२२२४६	१८६६६०		

४.५.२ बहु वर्षे बाली

क्र.सं.	बाली	बालीले ढाकेको क्षेत्रफल (हे.)	उत्पादनशील क्षेत्रफल (हे.)	उत्पादन (मे.टन)	उत्पादकत्व (मे.टन/हे.)
१	स्याउ	१७०७	७०१	४८३६	६.९०
२	सुन्तलाजात फलफूल	११६४	८८८	१०७४३	१२.१०
३	आँप	३५५	२१०	३८०	१.८१
४	जैतुन	६६९	६६९	४२०	०.६३
५	अलैंची	५७९	११८	६६	०.५६
जम्मा		४४७४	२५८६	१६४४५	

४.६. आ.व. २०७४/७५ सुपरजोन/जोनहरु अनुसार बाली बस्तुको उत्पादन विवरण

४.६.१ खाद्यान्न, तरकारी, मसला बाली र माछा)

क्र.सं.	जिल्ला	बाली	बालीले ढाकेको क्षेत्रफल (हे.)	उत्पादन (मे. टन)	उत्पादकत्व (मे. टन/हे.)	कैफियत
धान						
१	भापा	धान	१५००	७६५०	५.१०	
२	सर्हाली	धान	६९१	२६६०	३.८५	
३	कपिलवस्तु	धान	६६५	२७९३	४.२०	

क्र.सं.	जिल्ला	बाली	बालीले ढाकेको क्षेत्रफल (हे.)	उत्पादन (मे. टन)	उत्पादकत्व (मे. टन/हे.)	कैफियत
४	बर्दिया	धान	५५०	२३१०	४.२०	
५	प्यूठान	धान	१३८९	४६५३	३.३५	
६	कन्चनपुर	धान	५००	२५१५	५.०३	
	जम्मा (धान)		५२९५	२२५८१	४.२६	
	मकै					
१	दाङ्ग	मकै	९७२	२८००	२.८८	
२	खोटाङ्ग	मकै/मकै बीउ	२८०	७०५	२.५२	
३	धादिङ्ग	मकै/मकै बीउ	६००	१८६०	३.१०	
४	पर्वत	मकै/मकै बीउ	५८३	१५१६	२.६०	
५	गुल्मी	मकै/मकै बीउ	६२३	१८५७	२.९८	
६	बाँके	मकै	४३०	३५६९	८.३०	
	जम्मा (मकै/मकै बीउ)		३४८८	१२३०७	३.५३	
	गहुँ					
१	कैलाली	गहुँ	४८५०	१४२११	२.९३	
२	दाङ					
	तरकारी					
१	कास्की	तरकारी	१८४४	२४८९४	१३.५०	
२	धनकुटा	तरकारी	७६१	१४६१८	१९.२१	
३	पाल्पा	तरकारी	६८३	१५५८६	२२.८२	
४	पर्सा	तरकारी	४०९	९१८८	२२.४६	
५	रौतहट	तरकारी	४८५	६६१२	१३.६३	
६	चितवन	तरकारी	६६९	११६०७	१७.३५	
	जम्मा (तरकारी)		३००७	५७६११	१९.१६	
	आलु					
१	काभ्रेपलाञ्चोक	आलु	८५०	२३८००	२८.००	
२	भक्तपुर	आलु	५५०	१२३७५	२२.५०	
३	नुवाकोट	आलु	४४०	७७००	१७.५०	
४	डडेलधुरा	आलु	५३६	११४१७	२१.३०	
	जम्मा (आलु)		२३७६	५५२९२	२३.२७	

क्र.सं.	जिल्ला	बाली	बालीले ढाकेको क्षेत्रफल (हे.)	उत्पादन (मे. टन)	उत्पादकत्व (मे. टन/हे.)	कैफियत
	अदुवा/बेसार					
१	सुनसरी	अदुवा	१३०	७८०	६.००	
		बेसार	१२०	६००	५.००	
२	सल्यान	अदुवा	४५०	५६२६	१२.५०	
		बेसार	५०	५५५	११.१०	
३	सुर्खेत	अदुवा	६००	६२४०	१०.४०	
		बेसार	२५०	२०००	८.००	
	जम्मा	अदुवा	११८०	१२६४६	१०.७२	
	जम्मा	बेसार	४२०	३१५५	७.५१	
	माछा					
१	बारा	माछा	४८०	२४७२	५.१५	
२	मोरङ	माछा	४९०	३१८५	६.५०	
३	रुपन्देही	माछा	६६०	३२००	४.८५	
	जम्मा (माछा)		१६३०	८८५७	५.४३	

४.६.२ बहु वर्षे बाली

क्र.सं.	जिल्ला	बाली	बालीले ढाकेको क्षेत्रफल (हे.)	उत्पादनशीलक्षेत्रफल (हे.)	उत्पादन (मे. टन)	उत्पादकत्व (मे. टन/हे.)	कैफियत
	अलैंची						
१	पाँचथर	अलैंची	५७९	११८	६६	०.५६	
	आँप						
२	सप्तरी	आँप	३५५	२१०	३८०	१.८१	
	जैतुन						
३	बाजुरा	जैतुन	६६९	६६९	४२०	०.६३	
	स्याउ						
४	जुम्ला	स्याउ	१७०७	७०१	४८३६.००	६.९०	
	सुन्तलाजात फलफूल						
५	सोलु	सुन्तलाजात	१२२	८३	६३५	७.६५	
६	उदयपुर	सुन्तलाजात	१००	४०	४०६	१०.१५	
७	सिन्धुली	जुनार	७२५	५४८	६०९४	११.१२	
८	स्याङ्जा	सुन्तलाजात	९४२	७७०	९७०२	१२.६०	
	जम्मा (सुन्तलाजात)		१८८९	१४४१	१६८३७	११.६८	

४.७. आ.व. २०७५/७६ सुपरजोन/जोनहर अनुसार बाली बस्तुको उत्पादन विवरण

४.७.१ खाद्यान्न, तरकारी, फलफूल, मसला बाली र माछा)

क्र.स.	जिल्ला	बाली	बालीले ढाकेको क्षेत्रफल (हे)	उत्पादन (मे.टन)	उत्पादकत्व (मे.टन/हे.)	जिल्लाको उत्पादकत्व (मे.टन/हे.)	जिल्लामन्दा जोन/ सुपरजोन (प्रतिशत घटी/बढी)
	धान						
१	भापा	धान	६७४५	३७७२०	५.६०	जिल्लाको औसत ४.०२	३९.३० प्रतिशत बढी
२	मोरङ	धान	६५१३	३१२६२	४.८०	जिल्लाको औसत ३.८५	२४.६७ प्रतिशत बढी
३	सुनसरी	धान	६३१५	३०३१२	४.८०	जिल्लाको औसत ३.४८	३७.९३ प्रतिशत बढी
४	सिराहा	धान	५००	१७९०	३.५८	जिल्लाको औसत ३.१४	१४.०१ प्रतिशत बढी
५	धनुषा	धान	५००	२०५०	४.१०	जिल्लाको औसत ३.५८	१४.५२ प्रतिशत बढी
६	सर्लाही	धान	७२४	३०७७	४.२५	जिल्लाको औसत ३.०५	३९.३४ प्रतिशत बढी
७	कपिलवस्तु	धान	४१००	१७०९७	४.१७	जिल्लाको औसत ३.०४	३९.३० प्रतिशत बढी
८	बाँदिया	धान	१७२०	९०४७	५.२६	जिल्लाको औसत ४.२२	२४.६४ प्रतिशत बढी
९	प्युठान	धान	२७७४	१२९५४	४.६७	जिल्लाको औसत ३.८५	२१.३० प्रतिशत बढी
१०	कन्चनपुर	धान	५००८	२५५४१	५.१०	जिल्लाको औसत ३.५९	४२.०६ प्रतिशत बढी
	जम्मा (धान)		३४८९९	१७०८५०	४.८९	राष्ट्रिय औसत ३.५९	३६.२१ प्रतिशत बढी
	मकै						
१	दाङ	मकै	२३६१	११९२३	५.०५	जिल्लाको औसत २.०८	१४२.७८ प्रतिशत बढी
२	खोटाङ	मकै/मकै बीउ	११९०	४२३६	३.५६	जिल्लाको औसत १.८४	९३.४८ प्रतिशत बढी
३	धादिङ	मकै/मकै बीउ	१६१९	५६५०	३.४९	जिल्लाको औसत २.७५	२६.९० प्रतिशत बढी
४	सिन्धुपाल्चोक	मकै	५१६	१४४५	२.८०	जिल्लाको औसत २.६६	५.२६ प्रतिशत बढी
५	पर्वत	मकै/मकै बीउ	९२०	२३००	२.५०	जिल्लाको औसत २.३०	८.७० प्रतिशत बढी
६	गुल्मी	मकै/मकै बीउ	१६२३	५७४५	३.५४	जिल्लाको औसत २.३२	५२.५८ प्रतिशत बढी

क्र.स.	जिल्ला	बाली	बालीले ढाक्रेको क्षेत्रफल (हे)	उत्पादन (मे.टन)	उत्पादकत्व (मे.टन/हे.)	जिल्लाको उत्पादकत्व (मे.टन/हे.)	जिल्लाभन्दा जोन/सुपरजोन (प्रतिशत घटी/बढी)
७	बाँके	मकै	७२२	६१५५	४.५	जिल्लाको औसत २.९६	१०८.३३ प्रतिशत बढी
८	रोल्पा	मकै	८४५	२४५०	२.९	जिल्लाको औसत २.५७	१२.८४ प्रतिशत बढी
९	बैतडी	मकै	५७८	१३८७	२.४०	जिल्लाको औसत १.७५	३७.१४ प्रतिशत बढी
	जम्मा (मकै/मकै बीउ)		१०३७४	४१२९१	३.९८	राष्ट्रिय औसत २.६८	४८.५० प्रतिशत बढी
	गहुँ						
१	कैलाली	गहुँ	१२२५	५३९०	४.४०	जिल्लाको औसत ३.०६	४३.७९ प्रतिशत बढी
	जम्मा गहुँ		१२२५				
	तेलहन						
१	कैलाली	तेलहन	१०२५	९४१	०.९२	जिल्लाको औसत १.२२	३२.६१ प्रतिशत घटी
२	दाङ	तेलहन	५००	४६५	०.९३	जिल्लाको औसत १.११	१६.२१ प्रतिशत घटी
	तरकारी						
१	कास्की	तरकारी	११०६	१६८३५	१६.११	जिल्लाको औसत १४.००	१५.०७ प्रतिशत बढी
२	धनकुटा	तरकारी	१२१५	२४७६२	२०.३८	जिल्लाको औसत २२.००	७.३६ प्रतिशत घटी
३	पर्सा	तरकारी	५००	१२६५०	२५.३०	जिल्लाको औसत १७.००	४८.८२ प्रतिशत बढी
४	रौतहट	तरकारी	३६०	६१२०	१७.००	जिल्लाको औसत १३.००	३०.७६ प्रतिशत बढी
५	मकवानपुर	तरकारी	६१२	१३७०९	२२.४०	जिल्लाको औसत १८.००	२४.४४ प्रतिशत बढी
६	नुवाकोट	तरकारी	५६९	१०७०८	१८.८२	जिल्लाको औसत १३.००	४४.७७ प्रतिशत बढी
७	धादिङ	तरकारी	१६३०	२६०८०	१६.००	जिल्लाको औसत १२.००	३३.३३ प्रतिशत बढी
८	चितवन	तरकारी	६६२	१४८२८	२२.४०	जिल्लाको औसत १३.००	७२.३० प्रतिशत बढी
९	अर्घाखाँची	तरकारी	५००	१२०००	२४.००	जिल्लाको औसत ११.००	११८.१८ प्रतिशत बढी
१०	पाल्पा	तरकारी	७६०	२६३९०	१६.६१	जिल्लाको औसत १६.००	३.८१ प्रतिशत बढी
११	कपिलवस्तु	तरकारी	७४५	९८७१	१३.२५	जिल्लाको औसत १६.००	१७.१८ प्रतिशत घटी

क्र.स.	जिल्ला	बाली	बालीले ढाँकेको क्षेत्रफल (हे)	उत्पादन (मे.टन)	उत्पादकत्व (मे.टन/हे.)	जिल्लाको उत्पादकत्व (मे.टन/हे.)	जिल्लामादा जोन/सुपरजोन (प्रतिशत घटी/बढी)
१२	रुकुम पश्चिम	तरकारी	१०४६	१५२३०	१४.५६	जिल्लाको औसत १३.००	१२.०० प्रतिशत बढी
	जम्मा (तरकारी)		१७७५	१८९१८३	१९.४९	राष्ट्रिय औसत १४.७६	३२.०४ प्रतिशत बढी
	आलु						
१	काभ्रेपलाञ्चोक	आलु	६०००	१३२०००	२२.००	जिल्लाको औसत २०.३०	८.३७ प्रतिशत बढी
२	ओखलढुंगा	आलु	१२३१	१४७६०	१२.००	जिल्लाको औसत १०.९६	९.४९ प्रतिशत बढी
३	भक्तपुर	आलु	७०९	१८२५४	२५.७३	जिल्लाको औसत १९.५३	३१.७४ प्रतिशत बढी
४	नुवाकोट	आलु	२८००	७००००	२५.००	जिल्लाको औसत १७.६९	४१.३२ प्रतिशत बढी
५	डडेल्धुरा	आलु	११३३	२८९०३	२५.५१	जिल्लाको औसत १६.९३	५०.६८ प्रतिशत बढी
६	अछाम	आलु	२८०	४३३४	१५.४८	जिल्लाको औसत ९.१५	६९.१८ प्रतिशत बढी
	जम्मा (आलु)		१२१५३	२६८२५१	२२.०७	राष्ट्रिय औसत १४.००	५७.६६ प्रतिशत बढी
	अदुवा/बेसार						
१	सोलुखुम्बु	अदुवा/बेसार	७७	५८९	७.६५	जिल्लाको औसत १०.५९	२७.७६ प्रतिशत घटी
२	सुनसरी	अदुवा/बेसार	५५३	५८०६	१०.५०	जिल्लाको औसत ९.९३	५.७४ प्रतिशत बढी
३	उदयपुर	अदुवा/बेसार	५६८	८२६४	१४.५५	जिल्लाको औसत १२.९९	१२.०० प्रतिशत बढी
४	सल्यान	अदुवा/बेसार	५१५	७१०७	१३.८०	जिल्लाको औसत १२.५८	९.७० प्रतिशत बढी
५	सुर्खेत	अदुवा/बेसार	७४५	८९५५	११.००	जिल्लाको औसत १६.१०	३१.६७ प्रतिशत घटी
	जम्मा		२४५८	२९९६१	१२.१८	राष्ट्रिय औसत १२.३५	१.३८ प्रतिशत घटी
	माछा						
१	धनुषा	माछा	१११७	५७९९	५.१२	जिल्लाको औसत ४.९२	४.०६ प्रतिशत बढी
२	बारा	माछा	६५७	५२७६	८.०३	जिल्लाको औसत ५.४०	४८.७० प्रतिशत बढी
३	सुनसरी	माछा	५५०	५८५७	१०.६५	जिल्लाको औसत ४.९६	११४.७१ प्रतिशत बढी
४	मोरङ	माछा	५००	३५७५	७.१५	जिल्लाको औसत ५.०६	४१.३० प्रतिशत बढी

क्र.स.	जिल्ला	बाली	बालीले ढाकेको क्षेत्रफल (हे)	उत्पादन (मे.टन)	उत्पादकत्व (मे.टन/हे.)	जिल्लाको उत्पादकत्व (मे.टन/हे.)	जिल्लाभन्दा जोन/सुपरजोन (प्रतिशत घटी/बढी)
५	रुपन्देही	माछा	८०५	४२५८	५.२९	जिल्लाको औसत ४.९०	७.९६ प्रतिशत बढी
६	कपिलवस्तु	माछा	२५७	७८१	३.०४	जिल्लाको औसत ४.८१	३६.७९ प्रतिशत घटी
	जम्मा (माछा)		३८८६	२५४६६	६.५५	राष्ट्रिय औसत ४.९०	३३.६७ प्रतिशत बढी

४.७.२ बहु बर्षे बाली

क्र.स.	जिल्ला	बाली	बालीले ढाकेको क्षेत्रफल (हे)	उत्पादन (मे.टन)	उत्पादकत्व (मे.टन/हे.)	जिल्लाको उत्पादकत्व (मे.टन/हे.)	जिल्लाभन्दा जोन/सुपरजोन (प्रतिशत घटी/बढी)
	अलैंची						
१	ताप्लेजुङ	अलैंची	१०३०	१८३	०.४०	जिल्लाको औसत ०.५८	३१.०० प्रतिशत घटी
२	पाँचथर	अलैंची	१६५८	५७५	०.३९	जिल्लाको औसत ०.४७	१७.०२ प्रतिशत घटी
३	भोजपुर	अलैंची	६००	७७	०.३२	जिल्लाको औसत ०.५७	४३.८५ प्रतिशत घटी
४	संखुवासभा	अलैंची	१५००	१७४	०.२९	जिल्लाको औसत ०.५३	४५.२८ प्रतिशत घटी
५	लमजुङ	अलैंची	७३६	५५	०.३०	जिल्लाको औसत ०.५९	४९.१५ प्रतिशत घटी
	जम्मा		४९९४	१०६४	०.३६	राष्ट्रिय औसत ०.५४	३३.३३ प्रतिशत घटी
	स्याउ						
१	जुम्ला	स्याउ	२३०५	८६७०	१०.२०	जिल्लाको औसत ७.००	४५.७१ प्रतिशत बढी
२	मनाङ	स्याउ	१२५०	४०५६	१३.००	जिल्लाको औसत १२.००	७.६९ प्रतिशत बढी
३	मुस्ताङ	स्याउ	११००	६६१५	१३.२३	जिल्लाको औसत १२.५०	५.८४ प्रतिशत बढी
४	दार्चुला	स्याउ	५००	९१०	७.००	जिल्लाको औसत ५.००	४०.०० प्रतिशत बढी
	जम्मा		५१५५	२०२५१	११.३०	राष्ट्रिय औसत ७.००	६१.४२ प्रतिशत बढी
	सुन्तलाजात फलफूल						
१	सोलु	सुन्तलाजात	३१२	१०९७	८.७८	जिल्लाको औसत ८.४०	४.५२ प्रतिशत बढी

क्र.स.	जिल्ला	बाली	बालीले ढाकेको क्षेत्रफल (हे)	उत्पादनशील क्षेत्रफल (हे)	उत्पादन (मे.टन)	उत्पादकत्व (मे.टन/हे)	जिल्लाको उत्पादकत्व (मे.टन/हे.)	जिल्लाभन्दा जोन/सुपरजोन (प्रतिशत घटी/बढी)
२	उदयपुर	सुन्तलाजात	४९५	११०	१६९४	१५.४०	जिल्लाको औसत ११.३०	३६.२८ प्रतिशत बढी
३	सिन्धुली	जुनार	१०१५	४००	४९००	१२.२५	जिल्लाको औसत १३.१०	६.४८ प्रतिशत घटी
४	गोरखा	सुन्तलाजात	५१२	३५८	४०३८	११.२८	जिल्लाको औसत १०.९०	३.४९ प्रतिशत बढी
५	स्याङ्जा	सुन्तलाजात	१२४८	८८६	१२२८०	१३.८६	जिल्लाको औसत ११.००	२६.०० प्रतिशत बढी
६	म्याग्दी	सुन्तलाजात	९२२	४१५	३६१०	८.७०	जिल्लाको औसत ७.८०	११.५३ प्रतिशत बढी
७	नवलपरासी पूर्व	सुन्तलाजात	४४१	२०४	२०६७	१०.१३	जिल्लाको औसत ९.४०	७.७६ प्रतिशत बढी
८	गुल्मी	सुन्तलाजात	९५०	४०८	३९९८	९.८०	जिल्लाको औसत ९.१०	७.६९ प्रतिशत बढी
९	दैलेख	सुन्तलाजात	६४०	३८४	४०१३	१०.४५	जिल्लाको औसत १०.१०	३.४६ प्रतिशत बढी
१०	जाजरकोट	सुन्तलाजात	६०५	१८०	२३९४	१३.३०	जिल्लाको औसत १०.२०	३०.३९ प्रतिशत बढी
		जम्मा (सुन्तलाजात)	७१४०	३४७०	४००९१	११.५५	राष्ट्रिय औसत ८.८५	३०.५० प्रतिशत बढी

४.८. आ.व. २०७५/७६ मा सुपरजोन/जोनहरूको एकमुष्ठ बाली बस्तुको उत्पादन विवरण

४.८.१ खाद्यान्न, तरकारी, फलफूल, मसलाबाली र माछा

क्र.स.	बाली/बस्तु	बालीले ढाकेको क्षेत्रफल (हे)	जोन/सुपरजोनको विवरण			राष्ट्रिय औसत उत्पादकत्व	जोन/सुपरजोनको विवरण
			उत्पादनशील क्षेत्रफल (हे)	उत्पादन (मे.ट.)	औसत उत्पादकत्व (मे./हे. टन.)		
१	धान	३४८९९		१७०८५०	४.८९	३.५९	३६.२१ प्रतिशत बढी
२	मकै	१०३७४		४१२९१	३.९८	२.६८	४८.५० प्रतिशत बढी
३	गाहुँ	१२२५		५३९०	४.४०	३.०६	४३.७९ प्रतिशत बढी
४	तेलहन	१५२५		१४०६	०.९२	१.०९	१५.५९ प्रतिशत घटी
५	तरकारी	९७०५		१८९१८३	१९.४९	१४.७६	३२.०४ प्रतिशत बढी

क्र. स.	बाली/बस्तु	बालीले ढाकेको क्षेत्रफल (हे)	जोन/सुपरजोनको विवरण			राष्ट्रिय औसत उत्पादकत्व	जोन/सुपरजोनको विवरण
			उत्पादनशील क्षेत्रफल (हे.)	उत्पादन (मे.ट.)	औसत उत्पादकत्व (मे./हे. टन.)		
६	आलु	१२१५३		२६८२५१	२२.०७	१४.००	५७.६६ प्रतिशत बढी
७	माछा	३८८६		२५४६६	६.५५	४.९०	३३.६७ प्रतिशत बढी
८	स्याउ	५१५५	१७९२	२०३५१	११.३०	७.००	६१.४२ प्रतिशत बढी
९	सुन्तलाजात फलफूल	७१४०	३४७०	४००९१	११.५५	८.८५	३०.५० प्रतिशत बढी
१०	अलैची	४९९४	२९५७	१०६४	०.३६	०.५४	३३.३३ प्रतिशत घटी
११	अदुवा/बेसार	२४५८		२९९६१	१२.१८	१२.३५	१.३८ प्रतिशत घटी

४.५. जोन/सुपरजोनमा विशिष्टिकृत बाली/बस्तुहरूको विवरण (आ.व. २०७६/७७ सम्म)

सि. नं.	विशिष्टिकृत बाली/बस्तु	जोन	सुपरजोन	सि. नं.	विशिष्टिकृत बाली/बस्तु	जोन	सुपरजोन
१	धान	११	४	१६	आँप	२	
२	मकै	९	१	१७	केरा	१	
३	गाहुँ	१	१	१८	बहुवाली	१	
४	तरकारी	१७	१	१९	ओखर	१	
५	आलु	१०	२	२०	भटमास	१	
६	स्याउ	६	१	२१	सिमी	१	
७	सुन्तलाजात फलफूल	९	२	२२	मौरी	३	
८	अलैची	६		२३	माछा	४	३
९	मसलाबाली/अदुवा/बेसार	७		२४	बाखां	४	
१०	कफी		१	२५	गाई	१	

सि. नं.	विशिष्टिकृत बाली/बस्तु	जोन	सुपरजोन	सि. नं.	विशिष्टिकृत बाली/बस्तु	जोन	सुपरजोन
११	किकी	३		२६	भैसी	१	सुपरजोन
१२	तेलहन	२		२७	बगर	२	
१३	जैतुन	१					
१४	सुपारी	१					
१५	रबर	१					
			जम्मा			१०६	१६

खण्ड ड

परियोजनामा कार्यरत जनशक्ति र कृषि इन्टर्न सम्बन्धी विवरण

अनुसूची ५:

जनशक्ति विवरण

५.१ परियोजना व्यवस्थापन इकाईमा हालसम्म कार्यरत परियोजना निर्देशकहरुको विवरण

क्र.सं.	नाम	पद	अवधि
१	श्री अच्युत प्रसाद ढकाल	परियोजना निर्देशक-रा.प.प्र.(प्रा.)	२०७३/०८/०१ देखि २०७४/०४/३२ सम्म
२	डा. नरहरि प्रसाद घिमिरे	परियोजना निर्देशक-रा.प.प्र.(प्रा.)	२०७४/०५/०१ देखि २०७५/०५/०४ सम्म
३	श्री लक्ष्मण प्रसाद पौडेल	परियोजना निर्देशक-रा.प.प्र.(प्रा.)	२०७५/०५/०४ देखि २०७६/०२/२९ सम्म
४	डा. रेवतीरमण पौडेल	परियोजना निर्देशक-रा.प.प्र.(प्रा.)	२०७६ आषाढ ९ देखि हालसम्म

५.२ परियोजना व्यवस्थापन इकाईमा कार्यरत जनशक्ति विवरण (आ.व. २०७४/७५)

क्र.सं.	नाम	पद
१	डा. नरहरि प्रसाद घिमिरे	परियोजना निर्देशक-रा.प.प्र. (प्रा.)
२	श्री बेनु प्रसाद प्रसाई	वरिष्ठ कृषि अधिकृत-रा.प.द्वि. (प्रा.)
३	श्री सरोज अधिकारी	वरिष्ठ कृषि ईन्जिनियर-रा.प.द्वि. (प्रा.)
४	श्री तिलकराज चौलागाई	वरिष्ठ योजना अधिकृत-रा.प.द्वि. (प्रा.)
५	श्री गणेश प्रसाद चालिसे	उप-सचिव लेखा-रा.प. द्वि. (प्रा.)
६	श्री नवराज भण्डारी	वरिष्ठ अनुगमन तथा मूल्याङ्कन अधिकृत-रा.प. द्वि. (प्रा.)
७	श्री होमबहादुर वि.क.	कृषि अधिकृत-रा.प.तृ. (प्रा.)
८	श्री गोविन्द प्रसाद पोखेल	अनुगमन तथा मूल्याङ्कन अधिकृत-रा.प.तृ. (प्रा.)
९	श्री दयामुनी बज्राचार्य	योजना अधिकृत-रा.प.तृ.- प्रा)
१०	श्री चिन्ता नारायण खनाल	प्रा.स.-रा.प.अनं.प्र. (प्रा.)
११	श्री उमराज अर्याल	प्रा.स.-रा.प.अनं.प्र. (प्रा.)
१२	श्री रमेश बहादुर भण्डारी	प्रा.स.-रा.प.अनं.प्र. (प्रा.)
१३	श्री अम्बिका राया खत्री	खरिदार-रा.प.अनं.प्र.द्वि. (प्रा.)
१४	श्री समीर श्रेष्ठ	कृषि ईन्जिनियर
१५	श्री शान्ता शाह धिताल	कम्प्युटर अपरेटर
१६	श्री अस्मिता गौतम	रिसेप्सनिष्ट
१७	श्री देवि खड्का	का.स.
१८	श्री सुशिला पाण्डे	का.स.

क्र.सं	नाम	पद
१९	श्री हरिश कुवँर	का.स.
२०	श्री हेलुराम चौधरी	का.स.
२१	श्री विनोद अधिकारी	ह.स.चा.
२२	श्री अंकुर घिमिरे	ह.स.चा.
२३	श्री भीम खड्की	ह.स.चा.
२४	श्री रिद्धी खड्का	ह.स.चा.
२५	श्री अमर लामा	ह.स.चा.
२६	श्री लक्ष्मण प्रसाद सापकोटा	ह.स.चा.

५.२ परियोजना व्यवस्थापन इकाईमा हाल कार्यरत जनशक्ति विवरण (आ.व. २०७५।७६)

क्र.सं	नाम	पद
१	श्री लक्ष्मण प्रसाद पौडेल	परियोजना निर्देशक-रा.प.प्र. (प्रा.)
२	डा. रेवती रमण पौडेल	परियोजना निर्देशक-रा.प.प्र. (प्रा.)
३	श्री जगन्नाथ तिवारी	वरिष्ठ कृषि ईन्जिनियर-रा.प.व्दि. (प्रा.)
४	श्री परशुराम रावत	वरिष्ठ कृषि अधिकृत-रा.प.व्दि. (प्रा.)
५	श्री गणेश प्रसाद चालिसे	उप- सचिव लेखा-रा.प.व्दि. (प्रा.)
६	श्री इन्द्रहरि पौडेल	वरिष्ठ अनुगमन तथा मूल्याङ्कन अधिकृत-रा.प.व्दि. (प्रा.)
७	श्री दयामुनी बज्राचार्य	योजना अधिकृत-रा.प.तृ. (प्रा.)
८	श्री कोमल शाही	अनुगमन तथा मूल्याङ्कन अधिकृत-रा.प.तृ. (प्रा.)
९	श्री रुद्रमणि पौडेल	कृषि अधिकृत-रा.प.तृ. (प्रा.)
१०	श्री प्रमोद प्रसाद दाहाल	अनुगमन तथा मूल्याङ्कन अधिकृत-रा.प.तृ. (प्रा.)
११	श्री राजाराम श्रेष्ठ	नायव सुब्बा- रा.प.अनं. प्र. (प्रा.)
१२	श्री हिकमत बहादुर साउद	प्रा.स. - रा.प.अनं.प्र. (प्रा.)
१३	श्री रमेश बहादुर भण्डारी	प्रा.स. - रा.प.अनं.प्र. (प्रा.)
१४	श्री शशी राई	प्रा.स. - रा.प.अनं.प्र. (प्रा.)
१५	श्री माधव सिंह विष्ट	ओभरसियर-रा.प.अनं.प्र. (प्रा.)
१६	श्री अनुप शर्मा पौडेल	क्यामेराम्यान-रा.प.अनं.प्र. (प्रा.)
१७	श्री बालाराम पोखेल	लेखापाल-रा.प.अनं.प्र. (प्रा.)
१८	श्री कृष्ण प्रसाद चौलागाई	खरिदार-रा.प.अनं.प्र.व्दि. (प्रा.)
१९	श्री समीर श्रेष्ठ	कृषि ईन्जिनियर
२०	श्री विकास नेपाल	मेकानिकल ईन्जिनियर

क्र.सं	नाम	पद
२१	श्री शान्ता शाह धिताल	कम्प्युटर अपरेटर
२२	श्री अस्मिता गौतम	कम्प्युटर अपरेटर
२३	श्री विजय कुमार यादव	कम्प्युटर अपरेटर
२४	श्री सुमित्रा शर्मा	कम्प्युटर अपरेटर
२५	श्री देवि खड्का	का.स.
२६	श्री सुशिला पाण्डे	का.स.
२७	श्री हरिश कुवँर	का.स.
२८	श्री सीता पाठक	का.स.
२९	श्री अंकुर घिमिरे	ह.स.चा.
३०	श्री भीम खड्की	ह.स.चा.
३१	श्री रिद्धी खड्का	ह.स.चा.
३२	श्री अमर लामा	ह.स.चा.
३३	श्री संजय गिरी	ह.स.चा.
३४	श्री पेमा तुर्बु शेर्पा	ह.स.चा.

धु.३ परियोजना कार्यान्वयन इकाई (जोन/सुपरजोन) को जनशक्ति विवरण (आ.व. २०७५/७६)

क्र.सं.	पद	परियोजना कार्यान्वयन इकाई	मोबाइल नं.	इमेल	लेनलाईन नं.
१	व.कृ.अ	श्री धन बहादुर थापा मगर	९८५२६५५९७०	Superzonejhaparice2073@gmail.com	
२	नि.व.कृ.अ.	श्री लक्ष्मी प्रसाद गुरागाँई	९८५२६५७४७९९	suparizonejhapa@gmail.com	
३	नि.व.कृ.अ.	श्री शोपराज पौडेल	९८४२६८८३८८३	rabarzonejhapa@gmail.com	
४	कृ.अ.	श्री टोनी बर्देवा		ilamkiwizone@gmail.com	
५	नि.व.कृ.अ.	श्री प्रकाश विश्वकर्मा	९८५२६८४४३२	zone5thar@gmail.com	०२४-५२१०९८
६	कृ.अ.	श्री धिरेन्द्र मिश्र	९८४२५१३१०५	czonetpj@gmail.com	
७	व.कृ.अ.	श्री नुनलाल उराव (धान जो न, मोरङ समेत हेर्ने)	९८४२०२०२९४	pnamp.zonemorang@gmail.com	०२१-५३६०२४
८	व.कृ.अ.	श्री नुनलाल उराव	९८४२०२०२९४	upenwal@gmail.com	९८४२०८४७५७
९	व.कृ.अ.	श्री राजकान्त भ्ना	९८५२०४८१८३	Pm.sunsari123@gmail.com	०२५-५३२१५१
१०	व.कृ.अ.	श्री राजकान्त भ्ना	९८५२०४८१८३	pnamp.sunsarifish@gmail.com	
११	व.कृ.अ.	श्री निलकमल सिंह	९८५२०६४१२३	neelkamalsingh10@gmail.com	
१२	प्रा.स.	श्री खीर प्रसाद राई	९८४२३०४५४१	zonebhajpur@gmail.com	
१३	नि.व.कृ.अ.	श्री देविन्द्र शाह	९८४२६७२८६८	zonedhankuta@gmail.com	०२६-४०४१९०
१४	नि.व.कृ.अ.	श्री प्रविन लामा	९८४५८१७०१३	czsankhuwasabaha2075@gmail.com	
१५	व.कृ.अ.	श्री दिपक अधिकारी	९८५२८३५५६१	pnampezonudp@gmail.com	
१६	नि.व.कृ.अ.	श्री उदय नारायण शर्मा	९८४४०८६३२२१	gingerzoneudayapur@gmail.com	०३५-४२०८३८
१७	प्रा.स.	श्री महि नारायण सेठ	९८११७५१३२५	pnamp.piukhotang@gmail.com	
१८	व.कृ.अ.	श्री सूर्य बहादुर थापा	९८४१४६३७११	potatozoneokd@gmail.com	
१९	व.कृ.अ.	श्री महेन्द्रनाथ पौडेल	९८४१३०६१३६	pnamp.ziusolu@gmail.com	
२०	व.कृ.अ.	श्री महेन्द्रनाथ पौडेल	९८४१३०६१३६	mnnpoude12015@gmail.com	
२१	व.कृ.अ.	श्री शिवरत्न साह		pnampfshsrdhanusha@gmail.com	०४१-४२०३९२
२२	व.कृ.अ.	श्री सुकेश्वर भ्ना	९८५४०२००५३	dhanzonehdhanusha@gmail.com	

क्र.सं.	पद	परियोजना कार्यान्वयन इकाई	मोबाईल नं.	इमेल	लेनलाईन नं.
२३	श्री गणेश मिश्र	माछा सुपरजोन, बारा	९८५५०४८८८९९	ganesh.mishra1961@gmail.com	०५३-५५००१७
२४	श्री राम बलम प्र. साह	धान जोन, सर्लाही	९८५४०३६८०६	pnampzonesarlahi@gmail.com	०४६-६२०५०५
२५	श्री रविन्द्र कुमार महथा	तरकारी जोन, रौतहट	९८४२८२०९६५	rmahatha@gmail.com	०५५-५६५०७८
२६	श्री मुन्नीबाल प्रसाद	तरकारी जोन, पर्सा	९८५५०३६४१५	pnampparsa@gmail.com	९८१९२०५८५१
२७	श्री	औप जोन, सप्तरी	९८१४७१९९५७	mangozonesaptari@gmail.com	
२८	श्री राजेन्द्र प्रसाद यादव	धान जोन, सिराहा	९८५४०२४५३७	pnamp.piu.zonericesirha@gmail.com	०३३-५४५१६६
२९	श्री देवराज अधिकारी	जुनार सुपरजोन, सिन्धुली		junaarsuperzone@gmail.com	०४७-६९२०२७
३०	श्री दिपक पौडेल	आलु सुपरजोन, काभ्रे	९८४११४०००२	superzonekavre@gmail.com	०११-६६२४४९
३१	श्री गोविन्द प्रसाद पोखेल	फिक्की जोन, दोलखा	९८५४०४८९१७	pnamp.kiwidolakha@gmail.com	
३२	श्री प्रकाश पौडेल	मकै जोन, सिन्धुपाल्चोक	९८४१८८२७९८	Sindhuzone75@gmail.com	
३३	श्री सुजन अंगाई	तरकारी जोन, मकवानपुर	९८५५०८५९५	sujanamgai@gmail.com	
३४	श्री द्रोणराज काफ्ले	आलु जोन, भक्तपुर	९८४१६०९५२४	bhaktapurzone@gmail.com	०१-५१४२१३१
३५	डा. कमलराज गैरे	तरकारी जोन, नुवाकोट	९८५११०५८५६	vegetablenuwakot@gmail.com	
३६	श्री रविन्द्रकाजी थापा	आलु जोन, नुवाकोट	९८४१५८९६९८	Jonepiu.nuwakot2073@gmail.com	०१०-४१८०४२
३७	श्री केशवराज काफ्ले	तरकारी जोन, धादिङ्ग	९८४१४१२५८३	kaflekr@gmail.com	०१०-४१६१११
३८	श्री नवराज भण्डारी	मकै/मकै बीउ जोन, धादिङ्ग	९८५६०३०३६४	pnampdhading@gmail.com	
३९	श्री भरत बहादुर आचार्य	तरकारी जोन, चितवन	९८४५११०२८४	Pnamp.veg.zone.chitwan@gmail.com	
४०	श्री मेघनाथ तिमिल्सिना	मौरी जोन, चितवन	९८५५०८२९७०	pnampbeezonechitwan@gmail.com	
४१	श्री महेश्वर लामिछाने	केरा जोन, चितवन	९८४१७६५४१८	zonebanactw@gmail.com	
४२	श्री बसन्त कुमार श्रेष्ठ	तरकारी सुपरजोन, कास्की	९८५६००७१००	pnampzonekaski4@gmail.com	०६१-४६२४८८
४३	श्री अजय अधिकारी	सुन्तलाजात जोन, गोरखा	९८५६०१०९१०	citrus.zone.gorkha@gmail.com ezzonegorkha.pnamp.gov.np	०६४-४२०३१६
४४	श्री कूल प्रसाद अधिकारी	तरकारी जोन, तनहुँ	९८४६०८९६९०	pnamp.vegzone.tanahu@gmail.com	
४५	श्री गोविन्द राज कोइराला	अलैची जोन, लमजुङ	९८४६१४९५५८	koiralagov.58@gmail.com	

क्र.सं.	पद	परियोजना कार्यान्वयन इकाई	मोबाईल नं.	इमेल	लेनलाईन नं.
४६	श्री विष्णु प्रसाद शर्मा	सुन्तला जोन, नवलपरासी	९८५७०८७०३१	pmampnawalparasi2018@gmail.com	
४७	श्री राम प्रसाद पाण्डे	तरकारी जोन, पाल्पा	९८५७०६०३६४	pmampzonepalpa@gmail.com	०७५-५२११८०
४८	श्री शम्भु प्रसाद देव	स्याउ जोन, मुस्ताङ्ग	९८५७६५००८८	dadomustang@gmail.com	
४९	श्री राजेश्वर सिलवाल	स्याउ जोन, मनाङ्ग	९८५६०४६३०६	applezonemanang@gmail.com	०६६-४४०२१३
५०	श्री महेन्द्र कौडाल	मकै/मकै वीउ जोन, पर्वत	९८५६००७१००	pmampzoneparbat@gmail.com	
५१	श्री मदन कुमार क्षेत्र	सुन्तलाजात सुपरजोन, स्याङ्जा	९८५६०५०००८	pmampsyangja@gmail.com	०६३-४२०४८०
५२	श्री बमो बहादुर थापा	सुन्तला जोन, बाग्लुङ्ग, पर्वत र म्याग्दी	९८४३२१७६४४	suntalazonemyagdi@gmail.com	
५३	श्री कृष्ण प्रसाद पौडेल	आलु जोन, गुल्मी र बाग्लुङ्ग	९८४४०८८८४६		०६८-६२००५३
५४	श्री उमानाथ भण्डारी	कफी सुपरजोन, गुल्मी	९८६६३३२०५६	umanathbhandari11@gmail.com	०७९-५२०८६७
५५	श्री कूल प्रसाद देवाडी	मकै/मकै वीउ जोन, गुल्मी	९८५५०६६१०५	pmampgulmi@gmail.com	०७९-५२०९३०
५६	श्री निर्मल पौडेल	सुन्तला जोन, गुल्मी	९८५५०५३९२१	citrusgulmi@gmail.com	
५७	श्री महेश रेग्मी	मकै सुपरजोन, दाङ	९८४४०६४४१३	dangsuperzone@gmail.com	०८२-४१७०७०
५८	श्री इन्द्र बहादुर ओली	तोरी जोन, दाङ्ग	९८५११८४५३७	indraoli@yahoo.com torizonedang@gmail.com	
५९	श्री मुकुन्द भुषाल	धान सुपरजोन, कपिलवस्तु	९८५११६४६४९	pmproject2073@gmail.com	०७६-५५०३४७
६०	श्री राकेश ओझा	तरकारी जोन, कपिलवस्तु	९८५७०५१४२३	pmampvegzonekapilvastu@gmail.com	
६१	श्री घनश्याम चौधरी	माछा जोन, कपिलवस्तु	९८४८४२३९९४	gchaudhary06@gmail.comkapilvastu-fishzone@gmail.com	
६२	श्री भास्कर पौडेल	धान जोन, प्यूठान	९८५७६३६९२०	bhaskar_pdl@yahoo.com	०८६-४६०३४३
६३	श्री बुद्धिराम भट्टराई	तरकारी जोन, अर्घाखाँची	९८५७०६६०४६	pmampkpz@gmail.com	
६४	श्री मकबुल अली	माछा जोन, रूपन्देही	९८५७०१६९१७	zonerpandehi@gmail.com	०७५-५२७००६
६५	श्री परशुराम अधिकारी	मकै जोन, रोल्पा	९८४५४२१९७२	zonerolpa@gmail.com	
६६	श्री भिष्म रेग्मी	ओखर जोन, रुकुम पूर्व	९८४८४३३९७२	pradhk69@gmail.com	
				pmampwalnutzone@gmail.com	

क्र.सं.	पद	परियोजना कार्यान्वयन इकाई	मोबाईल नं.	इमेल	लेनलाईन नं.
६७	श्री किरण सिग्देल	तरकारी र तरकारी बीउ जोन, रुकुम पश्चिम	९८४१५५८०३९	rukumzone@gmail.com	०८८-४०११२०
६८	श्री देवेश कुमार मिश्र	मकै/मकै बीउ जोन, बाँके	९८४७०२३०८३	zonebanke@gmail.com	०८१-५२७७६१
६९	श्री विरेन्द्रराज पराजुली	धान सुपरजोन, बर्दिया	९८५८०३४४४४	Pnamp.rice.rajapur@gmail.com	०८४-५२०६६६
७०	श्री टीकाराम शर्मा	स्याउ सुपरजोन, जुम्ला	९८५१२१५३३९	superzonejumla66@gmail.com	०८७-५२०६६६
७१	श्री राम प्रसाद गौतम	अदुवा/बेसार जोन, सल्यान	९८४८०३०६१६	piuzonesalyan@gmail.com	०८८-४००२२७
७२	श्री टंक प्रसाद रिजाल	सुन्तलाजात जोन, जाजरकोट	९८५११६४७४०	pnampjkt@gmail.com	
७३	श्री राजु भुज	सुन्तलाजात जोन, दैलेख	९८४८०६२९७६	pnampdailekh@gmail.com	
७४	श्री गणेश बहादुर अधिकारी	स्याउ जोन, कालिकोट	९८४८१३४२७५	maknaibhanu@gmail.com	
७५	श्री विजय कुमार गिरी	अदुवा/बेसार जोन, सुर्खेत	९८५८०५१८११	pnampsurkhet@gmail.com	०८३-५२५३२४
७६	श्री गोविन्दराज जोशी	गहुँ सुपरजोन, कैलाली	९८५१०८९३३२	pnampsuperzonekailali@gmail.com	
७७	श्री टिकेन्द्र कुशमी	तेलहन जोन, कैलाली	९८४८६६८८७३	oilseedszone.kailali@gmail.com	
७८	श्री टिकाराम थापा	धान जोन, कञ्चनपुर	९८४९९८१८२०	pnampkanchanpur@gmail.com	०९९-५२२२३७
७९	श्री खेमराज जोशी	आलु सुपरजोन, डडेल्धुरा	९८४८४८५६२६	pnampzonedadeldhura@gmail.com	०९६-४१००९२
८०	श्री दान सिंह महारा	मकै जोन, बैतडी	९८४८७१६५२१	haribaitadi2075@gmail.com jayra-jawasthi@gmail.com	
८१	श्री जसिराम साहनी	जैतुन जोन, बाजुरा	९८५८४८५५८४	zonebajura@gmail.com	०९७-५०१०७०
८२	श्री विष्णु प्रसाद ओझा	स्याउ जोन, दार्चुला	९८४८७२३६६०	pnampappledarchula@gmail.com	
८३	श्री छपेन्द्र प्रसाद शर्मा	आलु जोन, अछाम	९८४८६२०९२६	pnampachham75@gmail.com	०९७-६२०१८७

अनुसूची ६ :

६.१ आ.व. २०७५/७६ मा जोन र सुपजोनहरूमा आवद्ध कृषि स्नातक इन्टर्नहरू

क्र.सं.	प.का.ई. र जिल्ला	इन्टर्नको नाम	अध्ययन संस्थान	अनुसन्धानको विषय	अनुसन्धानको नतिजा
१	अलैंची जोन, ताप्लेजुङ	केदार नेपाल	कृषि तथा वन विश्व विद्यालय	अलैंचीमा रोग कीराबाट हुने क्षतिको आंकलन	
२	अलैंची जोन, पाँचथर	पोषण शाह	कृषि तथा वन विश्व विद्यालय	अलैंचीको उत्पादन तथा अस्थिर मूल्यको अवस्था	उत्पादन क्षेत्र वृद्धि भएपनि उत्पादकत्व धेरै नभएको, अस्थिर मूल्यले उत्पादकहरू
		नारायण प्रसाद बेलबासे	कृषि तथा वन विश्व विद्यालय	फालेलुंग गा.पा. मा अलैंची कृषकहरूद्वारा भोगिएका समस्याहरू	उत्पादन तहमा रोग कीराको समस्या, प्रशोधन तहमा ज्ञान सीपको अभाव, अस्थिर मूल्यले बजारीकरणमा समस्या
३	किवी जोन, ईलाम	मिना बस्नेत	कृषि तथा वन विश्व विद्यालय	Problem and Prospects of Kiwi fruits in Ilam	
		उषा प्रधान	त्रिभुवन विश्व विद्यालय	Study on germination percent of Kiwi fruit in different growing media	
४	अलैंची जोन, संखुवासभा	प्रशान्त श्रेष्ठ	त्रिभुवन विश्व विद्यालय	Economics of production and marketing of large cardamom in Chainpur, Sankhuwasabha	Unstable market , advantageous middleman
		सस्तोष कुमार भट्टराई	कृषि तथा वन विश्व विद्यालय	A study of large cardamom farmers' livelihoods in chainpur, Sankhuwasabha	decreasing yearly
५	अलैंची जोन, भोजपुर	ज्ञानु अधिकारी	कृषि तथा वन विश्व विद्यालय	Value Chain Analysis of large Cardamom : A Case of Bhojpur District, Nepal	उत्पादन गर्ने कृषकले बजारसम्म पहुँच बिस्तार गर्न नसकेको। जसको कारण न्यून मूल्यमा बेचबिखन गर्न कृषकहरू वाध्य भएको
		प्रदिप लुईटेल धर्मेन्द्र कलौनी	कृषि तथा वन विश्व विद्यालय	Mulching practice	Black mulching plastic best
६	तरकारी जोन, धनकुटा	किरण रोका	कृषि तथा वन विश्व विद्यालय	Integrated Club root Minimization practice	Nebizine + Lime Application Best
		रुपक बुढायौकि	त्रिभुवन विश्व विद्यालय		

क्र.सं.	प.का.ई. र जिल्ला	इन्टरनको नाम	अध्ययन संस्थान	अनुसन्धानको विषय	अनुसन्धानको नतिजा
७	आलुजोन, खलढुंगा	विवेक फुलरा	कृषि तथा वन विश्व विद्यालय	उत्पादन लागत तथा प्रतिफल विश्लेषण	नाफामूलक
		विनोद गहतराज	कृषि तथा वन विश्व विद्यालय	उत्पादन लागत तथा प्रतिफल विश्लेषण	नाफामूलक
८	मकै जोन, खोटाङ	कोबिन लिम्बु	कृषि तथा वन विश्व विद्यालय	रोग कीरा	
९	सुन्तलाजात फलप(नूल जोन, सोलुखुम्बु	तिलक कटेल	कृषि तथा वन विश्व विद्यालय	पोष्ट हार्भेष्ट	स्थानीय जडिवुटीबाट भण्डारण अवधिमा असर
		होम सिटौला	कृषि तथा वन विश्व विद्यालय	पोष्ट हार्भेष्ट	मोम तथा तातोपानीको प्रयोगद्वारा भण्डारण अवधि
१०	अदुवा/बेसार जोन, सोलुखुम्बु	उमेश थापा	कृषि तथा वन विश्व विद्यालय	पोष्ट हार्भेष्ट	Low profit margin due to long harvesting period
		कृष्ण थापा	कृषि तथा वन विश्व विद्यालय	Value chain analysis in zinger	Farm gate price is very low as compared to market price
११	सुन्तलाजात फलप(नूल जोन, उदयपुर	चन्दन के.सी.	कृषि तथा वन विश्व विद्यालय	Market analysis in zinger and turmeric	
		अनुप पौडेल	कृषि तथा वन विश्व विद्यालय	पोष्ट हार्भेष्ट व्यवस्थापन	प्याकेजिंग व्यवस्थापनबाट भण्डारण अवधि बढने
१२	अदुवा/बेसार जोन, उदयपुर	कुवेर विश्वकर्मा	त्रिभूवन विश्व विद्यालय	बगैँचा व्यवस्थापन सर्वे	फेद कुहिने रोग मुख्य समस्या भएको
		सुरज खराल	त्रिभूवन विश्व विद्यालय	अदुवा खेतीको वर्तमान अवस्था भावि योजना	
१३	अदुवा/बेसार जोन, सुनसरी	हेरम्बरज पन्त	कृषि तथा वन विश्व विद्यालय	बेसार खेतीको वर्तमान अवस्था भावि योजना	
		देवेन्द्र चालिसे	कृषि तथा वन विश्व विद्यालय	अदुवाको आर्थिक तथा बजारीकरण विश्लेषण	आम्दानी र खर्चको अनुपात २.०६ रहेको
		सोनी धिमिरे	कृषि तथा वन विश्व विद्यालय	अदुवा उत्पादनमा असर पुर्याउने कारक तत्वहरु	अदुवा उत्पादनमा किसानको उमेर, शैक्षिक योग्यता, बीउ उपचार, बाली प्रणाली

क्र.सं.	प.का.ई. र जिल्ला	इन्टरनको नाम	अध्ययन संस्थान	अनुसन्धानको विषय	अनुसन्धानको नतिजा
१४	माछा जोन, सुनसरी	अमृत अर्याल	कृषि तथा वन विश्व विद्यालय	"An assessment on the status of pond fertilization, liming and fish production on fish zone of Sunsari district, Nepal"	गोबर मल, पिना, बडकौला, सुली, बंगुर मल, कम्पोस्ट मलको प्रयोग क्रमशः १००.१९, २.८५, ४.७१, ४.१८, १.९७ र ०.८२ के.जी. प्रति कट्टा प्रयोग गरेको पाइयो । युरिया, डि.ए.पी. तथा पोटास मलहरू क्रमशः १.४९, १.४१ र ०.०३ के.जी. प्रति कट्टा प्रयोग गरेको पाइयो । चुनाको प्रयोग ५.४५ के.जी. प्रति कट्टा प्रयोग गरेको पाइयो र वर्षमा औसत १.४३ पटक प्रयोग गरेको पाइयो । ८९.५ प्रतिशत कृषकहरूले घर पोल्ने चुना प्रयोग गर्ने गरेको पाइयो । औसत उत्पादकत्व ३.५ मे. टन प्रति हेक्टर पाइयो भने लाभ लागत अनुपात १.८३ पाइयो ।
१५	धान जोन, सुनसरी	सत्तोषी चौधरी	कृषि तथा वन विश्व विद्यालय	Adoption status of spring rice, Integrated rice duck farming and crop rotation of eastern Nepal; Sunsari	Socio- economic and personal information about the respondents and their family members and various factors that are determinant on the adoption of spring rice, integrated rice duck farming and crop rotation by them.
		राजन धर्मानियाँ			
१६	माछा जोन, मोरङ	सुमन प्रजापति	कृषि तथा वन विश्व विद्यालय	Study and Economic Analysis of Carp Fish Production at different stocking densities in morang	
१७	धान जोन, मोरङ	अन्त ठकाल	कृषि तथा वन विश्व विद्यालय		
		दिक्षित पोडेल	कृषि तथा वन विश्व विद्यालय		
		विजय सिंह	कृषि तथा वन विश्व विद्यालय		
१८	धान सुपरजोन, भ्रपापा	रश्मी डंगोल	कृषि तथा वन विश्व विद्यालय	Evaluation of Weed Management Practices in Direct Seeded Rice , Using Drum Seeder at Baniyani, Jhapa.	विष्यपरिक सोडियम भारनासक विषादी सबैभन्दा प्रभावकारी पाइयो

क्र.सं.	प.का.ई. र जिल्ला	इन्टरनको नाम	अध्ययन संस्थान	अनुसन्धानको विषय	अनुसन्धानको नतिजा
		सबुज अधिकारी	कृषि तथा वन विश्वविद्यालय	Site Specific Nutrient Management in Spring Rice Using Modeling Approach in Kachankawal , Jhapa, Nepal	Nutrient expert modeling showed significantly higher grain yield. N:P:K recommended for the location is 125:39:47
		आभास अर्याल	कृषि तथा वन विश्व विद्यालय	Effect of Nitrogen fertilizer on Nitrogen Use Efficiency and Yield of Spring Rice under Different Planting Methods in Baniyani, Jhapa	ड्रम सिडरवाट छरुवा धानमा परम्परागत तरिकाको तुलनामा नर्सरी व्यवस्थापन र रोपाई लागतमा ८२.५५ घटेको
		एन्जिला विडारी	त्रिभुवन विश्व विद्यालय	Comparative Performance of Different Varieties of Chaite under Different Sowing Methods at Baniyani, Jhapa	ड्रम सिडरवाट छरुवा धानमा हर्दिनाथ ३ जातले र प्रो नतिजा देखायो
		सन्दिप तिमिसिना		उत्पादन तथा बजारिकरण	
१९	सुपारी जोन, भ्रपा	रिता घिमिरे	कृषि तथा वन विश्व विद्यालय	धान र सुपारी उत्पादनको तुलनात्मक फाईदा	
		सुबोध पाण्डेय	कृषि तथा वन विश्व विद्यालय	रबरको उत्पादन र बजारिकरण	
		मौसमी पौडेल	कृषि तथा वन विश्व विद्यालय	भापामा रबर खेतीको बजारिकरण	
२१	आँप जोन, सप्तरी	महेश घिमिरे	कृषि तथा वन विश्व विद्यालय	Assessment of major, Insects pests & diseases & their Control Measures at farmers level in Saptari	
		सरोज कुमार मण्डल		Comparative Study on Soil Fertility of Rice Field of Command Areas of Rice Zone Siraha	
२२	धान जोन, सिराहा	सुरेश उप्रेती	कृषि तथा वन विश्व विद्यालय	Effect of Different Methods of Cultivation of Black Rice on Production and Economics in Dhangadhi-mai Municipality, Siraha	
		विजय श्रेष्ठ		Status of fish hatchery management and seed production technology in Dhanusha	There should be National regulatory system for man-aging and monitoring fish seed production in dhamusha
		सन्दीप ङ्गवाली	कृषि तथा वन विश्व विद्यालय	Current fish farming practices and adoption extent of scientific fish culture	Adoption extent is only in a medium range
२४	धान जोन, सर्लाही	सर्वण कुमार यादव	कृषि तथा वन विश्व विद्यालय	हरियो मल सम्बन्धी अध्ययन	

क्र.सं.	प.का.ई. र जिल्ला	इन्टरनको नाम	अध्ययन संस्थान	अनुसन्धानको विषय	अनुसन्धानको नतिजा
२५	माछा सुपरजोन, वारा	चन्द्र प्रकाश गुप्ता	कृषि तथा वन विश्व विद्यालय	मौसम परिवर्तनको समस्या सम्बन्धी अध्ययन	Prevalent diseases Asphyxiation Least prevalent diseases dropsy Oxygen problem in pond during summer season early in the morning Lime potassium mostly used for red ulcer. Clinar, Biomethrin used for argulus.
		सरस्वती शौतम	कृषि तथा वन विश्व विद्यालय	Fish diseases and health management practises in bara district	BCR of Chhadi fish production was found 1.76 with average productivity 7.8 mton per hectare. Chhadi fish directly sold to the retailer of local market. Chhadifish supplied to kathmandu, chitwan and Malekhu Price varies from NRs 220 to 240.
		अनुपा पन्त		Value chain analysis of Chhadi fish in Bara district	
२६	तरकारी जोन, पर्सा	सुरज गुरूङ्ग	कृषि तथा वन विश्व विद्यालय	हाईब्रिड जातको उत्पादन	
		सलिना महर्जन		विपादीको प्रयोग	
२७	तरकारी जोन, रौतहट	अविस्कार खतिवडा	कृषि तथा वन विश्व विद्यालय	Effect of various source of organic fertilizer on seedlings health and vigor of different variety of cucumber.	Tricho- compost in Malini variety.
		रविना वामले	त्रिभुवन विश्व विद्यालय	Effect of various source of organic fertilizer and variety on growth development and yield of Okra	Lentil husk and Rice straw on yield.
२८	जुनार सुपरजोन, सिन्धुली	कैलाश पाण्डे	कृषि तथा वन विश्व विद्यालय	जुनारको नर्सरीमा बिरूवाको बृद्धि विकास तथा हुसीजन्यरोग नियन्त्रणको लागि ट्राईकोडमा भिरिडिको प्रयोग	विजु नर्सरीमा ट्राईकोडमाको प्रयोगले माटो जनिट हुसीजन्य रोगलाई ६०% ले कम गर्न सकिने देखिएको । कलमी वेनामा ट्राईकोडमाको प्रयोगले ३४% ले वेनाको उचाई बृद्धि गर्न सक्ने देखिएको ।
		रन्जु थपलिया		फ्रुट फ्लाईको च्युपा अवस्थाको अध्ययन	च्युपाको घनत्व ९.७५ प्रति वर्ग मिटर पाईएको ।
		समिता थापा		जुनारको पोष्ट हार्भेष्ट अध्ययन	विभिन्न कोटिगले जुनारको पोष्ट हार्भेष्ट अवधि लामो पाईयो ।

क्र.सं.	प.का.ई. र जिल्ला	इन्टरनको नाम	अध्ययन संस्थान	अनुसन्धानको विषय	अनुसन्धानको नतिजा
२९	किची जौन, दोलखा	दिव्या पाण्डे मदन सापकोटा	कृषि तथा वन विश्व विद्यालय	किची फलको ग्राफ्टिङ किची फलको पकाउने तरिका	ग्राफ्टिङ टेपले गरेको एलिसन जातमा ९३ प्रतिशत ग्राफ्टिङ सफल भएको ईथेफोनको ५०० पिपिएम को प्रयोग गर्दा २७ दिनमा पाकेको
३०	मकै जौन, सिन्धुपाल्चोक	चिरन्जिवी श्रेष्ठ निरज सिंह	कृषि तथा वन विश्व विद्यालय	कृषि यान्त्रिकरणको प्रयोबाट हुने लागत न्यूनीकरण मकै खेती र मकै बीउ उत्पादन बीच तुलानात्मक लाभ	
३१	आलु जौन, नुवाकोट	सुदर्शन अधिकारी बसन्त रेग्मी	कृषि तथा वन विश्व विद्यालय कृषि तथा वन विश्व विद्यालय	आलु बालीमा नयाँ प्रविधि प्रयोगको अवलम्बनको अवस्था गुणस्तरीय बीउ आलु प्रयोगको अवस्था	४९५ कृषकहरूले आलु उत्पादनका मुख्य प्रविधिहरू अवलम्बन गरेको पाईयो जौनमा ३८५ कृषकले गुणस्तरीय बीउ आलु प्रयोग गरेको पाईयो
३२	तरकारी जौन, नुवाकोट	प्रियंका देवकोटा श्रवण पुन मगर	कृषि तथा वन विश्व विद्यालय	गोलभेडाको उत्पादनोपरांत क्षति न्यूनीकरण मुला खेतीमा नाइट्रोजनको मात्रा	Dipping tomatoes in 0.1% of giberellic acid for 20 minutes २०० के.जी. नाइट्रोजन हे. सबैभन्दा राम्रो देखिएको
३३	आलु काभ्रे सुपरजौन, काभ्रे	अनुष्का सत्याल सरिता बन्जाडे मेरिना राना	कृषि तथा वन विश्व विद्यालय कृषि तथा वन विश्व विद्यालय	आलुको जाति परीक्षण आलु बालीको बीउ काट्ने तरिका तथा आखा संख्या	
३४	तरकारी जौन, धादिङ	सन्देश भण्डारी सुष्मा पनेरु	कृषि तथा वन विश्व विद्यालय	विषादी प्रयोगको अवस्था, सोचाई र ज्ञान विभिन्न दुसीनाशक रसायनको डोजनि मिश्रणको रोकथाममा प्रभावकारिताको प्रयोग	किसानहरूमा विषादीको प्रयोगमा जनचेतनाको कमी क्रिनोसिल अन्य दुसीनाशक विषादी भन्दा प्रभावकारी देखियो ।

क्र.सं.	प.का.ई. र जिल्ला	इन्टरनको नाम	अध्ययन संस्थान	अनुसन्धानको विषय	अनुसन्धानको नतिजा
३५	मकै जोन, धादिङ	शैलेस पण्डित	कृषि तथा वन विश्व विद्यालय	विभिन्न दुसीनाशक रसायनको डानि मिड्युको रोकथाममा प्रभावकारिताको प्रयोग Factors affecting the adoption of information and communication technology (ICT) in Agriculture Practices of different mulching in potato farming Use of different treatment for club root management in cauliflower	क्रिनोसिल अन्य दुसीनाशक विषादी भन्दा प्रभावकारी देखियो । Adoption of ICT tools in agriculture is very low (18%). Education, age group are the limiting factors Silver mulching plastic was found best, increased yield by 22 percent Use of nabijin was found more effective followed by soil conditioner, lime TPS was found best. Increased yield by 25 percent
३६	तरकारी जोन, मकवानपुर	कुशुम अधिकारी प्रज्ञा अधिकारी अकिता घिमिरे	कृषि तथा वन विश्व विद्यालय त्रिभुवन विश्व विद्यालय	Performance of different variety of potato in palung Efficiency study of Auxin And Gibberlin on tuberization in three different varieties of potato Efficiency study of Potassium in potato	
३७	आलु जोन, भक्तपुर	प्रतिमा कार्की रिचा आचार्य	त्रिभुवन विश्व विद्यालय कृषि तथा वन विश्व विद्यालय	Effect of plant geometry and mulching on morphology and yield attributes in Bitter gourd (Var. paalee) under drip irrigation condition on chitwan district of Nepal. Effect of mulching materials and plant spacing on growth and yield of bitter gourd cv. Paalee in chitwan district.	After analysis of different parameters from the plots, silver plastic mulching was found to be best type of mulching in comparison with black plastic, straw mulch and no mulch. Temperature was reduced by 5 degree in silver plastic than black plastic mulch. And for paalee variety of bitter gourd planting geometry was found to be non- significant in both spacing. Silver plastic mulch increased the total yield of bitter gourd, large qualities of fruits were obtained and highest BCR compare to other Mulch. Plant spacing 1.5m proved beneficial over spacing 1m because there was less competition for resources in soil.
३८	तरकारी जोन, चितवन	सुदिप पौडेल सुशान्त खड्का	कृषि तथा वन विश्व विद्यालय कृषि तथा वन विश्व विद्यालय	Adoption of good Agricultural practice in banana in chitwan. Effect of different fungicides in panama diseases.	Poor postharvest management. Poor irrigation practices. Good labour –owner relations. Carbendazim is more effective than others.
३९	केरा जोन, चितवन	आरती जोशी अशोक न्यौपाने	कृषि तथा वन विश्व विद्यालय कृषि तथा वन विश्व विद्यालय		

क्र.सं.	प.का.ई. र जिल्ला	इन्डनको नाम	अध्ययन संस्थान	अनुसन्धानको विषय	अनुसन्धानको नतिजा
४०	मौरी जोन, चितवन	सुमन भट्टराई सुस्मिता भट्ट	कृषि तथा वन विश्व विद्यालय	Value Chain Analysis of Honey Bee Products in Chitwan District, Nepal Economic Analysis of Honey production in Chitwan District, Nepal	Beekkeeping is minimal investment business with high returns if efficient inputs are used low availability of foraging areas and high competition with foreign honey as the major problem associated with the production and marketing of honey bee products.
४१	तरकारी सुपरजोन, कास्की	रितेश कुमार भन्ना	कृषि तथा वन विश्व विद्यालय	The effects of foliar spray of Gibberellic acid (GA3) and Naphthalene acetic acid (NAA) on the growth and yield of tomato (var. Sirjana under PC at Kham Ghale Krishi Farm	GA3 50 ppm highest yield 103.46 MT/ha, GA3 2.5ppm and 75 ppm. NAA@25 ppm 109.91 MT/ha, GA3 @50 ppm and NAA@25 ppm –LA, no. of flower clusters/plant, no. of flower/cluster, no. of fruit and average fruit weight.
		नताशा भट्टराई		Effects of foliar spray of Gibberellic acid (GA3) and Borax on the vegetative growth productivity and fruit quality of tomato (var. Nepali cherry type 2) under protected structure at chauthe,2019	50 ppm GA3– highest yield 31.6 MT/ha Application of 0.25 % and 0.5 % borax– gave higher yield. 0.25 borax treated highest yield. TSS– not influenced by application of GA3 but borax exerted +ve and better effects on TSS. 0.5 %borax treated– highest TSS obtained
४२	सुन्तलाजात फलफूल सुपरजोन, स्याङ्जा	सौर्य कर्माचार्य	कृषि तथा वन विश्व विद्यालय	EFFECT OF AGE OF ROOT-STOCK AND GROWING CONDITION ON GRAFTED SAPPLINGS OF MANDARIN (Citrus reticulataBlanco) IN SYANGJA DISTRICT OF NEPAL	Age of rootstock affects grafting in Mandarin; one year old rootstock is better than two year old rootstock Growing condition affects the graft success and performance of grafted saplings; the best growing condition is screenhouse with a polytunnel.
		विपेश खराल	कृषि तथा वन विश्व विद्यालय	FARMER'S KNOWLEDGE, PERCEPTION AND MANAGEMENT PRACTICE ON INSECT PESTS AND DISEASES OF MANDARIN (Citrus reticulataBlanco.) IN SYANGJA, NEPAL	The major production constraints in mandarin production were insect pest and diseases followed by lack of irrigation facilities in Syangja. Leaf minor, green stink bug, shoot borer, fruit fly and scale insect while the major diseases were sooty mould, foot rot and citrus canker.
		विजय श्रेष्ठ	कृषि तथा वन विश्व विद्यालय	MAPPING INFORMATION AND COMMUNICATION TECHNOLOGY USE IN VALUE CHAIN OF MANDARIN (Citrus reticulata) IN SYANGJA DISTRICT, NEPAL	It was found that 64.5% of the respondents used ICT for making both production and marketing decision. TV (94.5%), radio (76.5%), printed media (71%), mobile (61.5%), internet (32%) and computer (3.5%) for gathering agriculture related information.

क्र.सं.	प.का.ई. र जिल्ला	इन्टरनको नाम	अध्ययन संस्थान	अनुसन्धानको विषय	अनुसन्धानको नतिजा
४३	सुन्तलाजात फलपातूल जोन, मोरखा	रोशन कोइराला	कृषि तथा वन विश्व विद्यालय	सुन्तलाजात नर्सरीको अवस्था	सुन्तलाजात नर्सरीको अवस्था
		विनोद दाहाल		सुन्तलाका रोग पहिचान तथा तीनको वर्तमान अवस्था	
		रामकृष्ण भट्ट		सुन्तला बजारीकरणको अवस्था	
४४	सुन्तलाजात फलपातूल जोन, नवपरासी पूर्व	भावना लुइटेल्	कृषि तथा वन विश्व विद्यालय	ADOPTION OF IMPROVED MANDARIN (Citrus reticulata) ORCHARD MANAGEMENT PRACTICES	Poor Adaptation of Improved Mandarin Orchard Management Practices
		संतोष खनाल	कृषि तथा वन विश्व विद्यालय	PRODUCTION AND MARKETING CHANNEL OF MANDARIN	Low Productivity and High Marketing Margin
		नविन भण्डारी	कृषि तथा वन विश्व विद्यालय	Value Chain Analysis of Large cardamom in Lamjung	Traders are reluctant to pay additional money for graded cardamom. Major problem in marketing i.e., low price.
४५	अलैंची लमजुङ जोन,	प्रभा दवाडी	कृषि तथा वन विश्व विद्यालय	Assessment of production and marketing status of large cardamom in Dordi Rural Municipality Lamjung	Production trend is on increasing phase, B/C ratio 1.85 indicating business is feasible though market faces high price fluctuation
		कविता पैडेल	कृषि तथा वन विश्व विद्यालय	Analysis of supply chain and marketing of Cauliflower in Tanahun , Nepal	B/C ratio of main season of Cauliflower 1.84 B/C ratio of off season of Cauliflower 2.78 Marketing Margin (main season) Rs. 6.18/Kg Marketing Margin (off season) Rs. 29.20/Kg
४६	तरकारी जोन, तनहुँ	अनिशा तिवारी	कृषि तथा वन विश्व विद्यालय	Value chain analysis of cucumber in Tanahun	B/C ratio of main season of Cucumber 3.34 Production cost Rs 322321/ha Rs 18/Kg
		शर्मिला वेलवासे	कृषि तथा वन विश्व विद्यालय	बौँचा व्यवस्थापन	
४७	सुन्तलाजात फलपातूल जोन, म्याग्दी	समता बराल	कृषि तथा वन विश्व विद्यालय	उत्पादन र व्यापारीकरण	
		कुशल गिरी	कृषि तथा वन विश्व विद्यालय	Use of different treatment for potato storage/preservation	Use of lemon grass and bojo dust was found best where there is absent of sprouting in potato
४८	आलु जोन, बारालुङ	श्याम प्रसाद यादव	कृषि तथा वन विश्व विद्यालय	Production and marketing of potato	
		अटल कुमार भट्ट	कृषि तथा वन विश्व विद्यालय	स्याउ खेतीको आर्थिक विश्लेषण	

क्र.सं.	प.का.ई. र जिल्ला	इन्टरनको नाम	अध्ययन संस्थान	अनुसन्धानको विषय	अनुसन्धानको नतिजा
५०	स्याउ जोन, मुस्ताङ	विकास गायक	कृषि तथा वन विश्व विद्यालय	स्याउमा उत्पादन तथा बजार पीकरण	स्याउको बजारीकरण गर्नको लागि सुभाब सिफारिस
		जर्नादन अधिकारी		स्याउमा उन्नत खेती प्रविधि	स्याउ उत्पादन प्रविधिमा गर्नुपर्ने सुधारात्मक प्रविधि पहिचान
५१	मकै सपुजोन, दाङ	पुकार खनाल	कृषि तथा वन विश्व विद्यालय	RESPONSE OF MAIZE VARIETY ON DIFFERENT SOWING DATE IN INNER TERAI REGION, DANG, NEPAL	Among the three different sowing dates of maize at la- mahli dang , 1 st date Feb 1 has higher yield than 2 nd Feb 12 and Feb 23 rd .
		रूपक कर्ण		Response of Crop Density and Va- riety on Growth and Productivity of Spring Maize in Dang, Nepal	Among various planting densities ie 60*30, 60*25, and 60*20: 60*20 got gignificantly highest yield of hybrid maize plantinf in spring season at sonpur Dang.
		सौरभ न्यौपाने	त्रिभुवन विश्व विद्यालय	Performance evaluation of differ- ent maize hybrid varieties in spring season in Dang, Nepal	Among three sowing dates , 1 st feb, 12 th Feb and 23 rd Feb , 2019 the early sowing of pop corn on 1 st feb had higher yield. Among two varieties Lumle seto and Lum- le pahelo pop corn, Lumle Pahelo had highest yield on 1 st Feb sowing.
		समिता कार्की		Evaluation of response of popcorn varieties on different sowing dates in inner terai region Dang.	Among three sowing dates , 1 st feb, 12 th Feb and 23 rd Feb , 2019 the early sowing of pop corn on 1 st feb had higher yield. Among two varieties Lumle seto and Lum- le pahelo pop corn, Lumle Pahelo had highest yield on 1 st Feb sowing.
५२	तोरी जोन, दाङ	स्मृति तिमिलसिना	त्रिभुवन विश्व विद्यालय	Economic effect of Rapeseed Pro- duction in Tulsipur 1 and 2 Dang	
		उत्सव पाण्डे		Socio economic status in Rapeseed production	
५३	धान सुपरजोन, बाँ र्दया	पुजा टण्डन	कृषि तथा वन विश्व विद्यालय	चैते धानमा देखिने भारपात र तीनको व्यवस्थापन	
		अनिता शर्मा		चैते धानमा देखिने कीरा र तीनको व्यवस्थापन	
		रामचन्द्र रेग्मी		चैते धानमा देखिने रोग र तिनको व्यवस्थापन	
		एलिसा खड्का	त्रिभुवन विश्व विद्यालय	धान खेतीमा यान्त्रिकरणबाट उत्त पादन लागतमा परेको असर	

क्र.सं.	प.का.ई. र जिल्ला	इन्टरनको नाम	अध्ययन संस्थान	अनुसन्धानको विषय	अनुसन्धानको नतिजा
५४	धान सुपरजोन, कपिलवस्तु	दिनेश बोहोरा	त्रिभुवन विश्व विद्यालय	Nutrient application	Vermi- compost is best
		सन्देश सुवेदी	कृषि तथा वन विश्व विद्यालय	Plants per hill	4 plants per hill
		बासु पोखरेल		Plant spacing	15*15
५५	माछा सुपरजोन, रुपन्देही	रोजिना न्यौपाने	कृषि तथा वन विश्व विद्यालय	Different dose of potassium	48 kg/ha
		सरोज खनाल		Assessment of diseases and its management practices by farmers in Fish Zone Rupandehi	The most commonly reported diseases were fish gulping (32.22%), Argulosis (27.78%), Laernea (16.67%), Ammonia toxification (7.78%), unknown disease (7.78%), ulcerative symptoms (4.44%) and Fin rot (3.33%). Fish gulping/asphyxiation was the most common disease causing loss of 291kg/ha followed by argulosis that caused loss of 112.23 kg/ha.
		सुनिल दास पटेल		A study on fish production and marketing scenario of Fish Zone Rupandehi	Marketing of major quantity of fish was from farm/pond to fish traders (55.78%), local village market themselves (18.94%), supply to Bhairahwa- Butwal- Parasri (10.53%), through live fish shop (7.37%), supply to Palpa- Syangja- pokhara (5.26%) and unofficial export to India (2.12%).
५६	माछा जोन, कपिलवस्तु	दिप्ती विष्ट	कृषि तथा वन विश्व विद्यालय	STUDY ON AWARENESS AND ADOPTION LEVEL OF RECOMMENDED FISH FARMING PRACTICES IN KAPILVASTU, NEPAL	
		सिमाना रिमाल		STUDY ON ECONOMICS OF FISH PRODUCTION IN RELATION TO CARP POLYCU- LTURE IN KAPILBASTU DISTRICT, NEPAL	
		मनोज सुवेदी		Tomato production research under open field	
५७	तरकारी जोन, कपिलवस्तु	टिकाराम ढकाल	त्रिभुवन विश्व विद्यालय	Cucumber production research under open field	

क्र.सं.	प.का.ई. र जिल्ला	इन्टरनको नाम	अध्ययन संस्थान	अनुसन्धानको विषय	अनुसन्धानको नतिजा
५८	तरकारी पाल्पा जोन, पाल्पा	आदेश सुवेदी रिता खड्का	कृषि तथा वन विश्व विद्यालय	तरकारी खेतीमा सिंचाइका लागि प्लाष्टिक पोखरीको प्रयोग	पाल्पा जिल्लामा पानीको अभावले गर्दा तरकारी खेतीका लागि वर्षाको पानी प्लाष्टिक पोखरीमा संकलन गरी सिंचाइ गर्न प्रभावकारी सावित भएको स्थिर बजार नभएको, गुणस्तरिय बीउको कमि, सिंचाइको अभाव, लागत लागत मूल्य बढी हुने
५९	तरकारी अर्घाखाँची	अंकित लुइटेल	कृषि तथा वन विश्व विद्यालय	अर्घाखाँचीको सन्धिखर्कमा काँक्राको विभिन्न जातहरूको उमार शक्तिको परीक्षण	चैत्र, वैशाखमा उत्पादन लिनको लागि डार्इनाष्टिक र निन्जा जातको काँक्राको उमारशक्ति अन्य जातको भन्दा बढी भएको पाइयो न्यानो विस्तारामा बेनो हुकाउँदा हाईब्रिड जातहरूको उमारशक्ति ४० प्रतिशत बढी भएको पाइयो ।
६०	मकै जोन, गुल्मी	हिरमाल आचार्य रामप्रसाद ठाकुर	कृषि तथा वन विश्व विद्यालय	Response of spring maize to nitrogen level and seed priming practices सर्वे	कोकोपिट र भर्मिकम्पोस्टमा निन्जा जातको काँक्राको उमारशक्ति अन्य जातको भन्दा बढी देखिएको । २ एउटा मलमात्र उपयोग भएको खण्डमा स्थानीय काठे गाईको मलमा अन्य मलमा भन्दा ३० देखि ५० प्रतिशतसम्म बढी उमारशक्ति भएको पाइयो । ३ बलोटि दोमट माटोमा अन्य माटोमा भन्दा २० देखि ४० प्रतिशतसम्म बढी उमारशक्ति भएको पाइयो Hydro primed treatment with 120 kg/ha best, yield 5.733 ton/ha
६१	सुन्तलाजात फलपत्रूल जोन, गुल्मी	विवेक आचार्य	कृषि तथा वन विश्व विद्यालय	EFFECT OF DIFFERENT PLANT EXTRACTS AND PACKAGING MATERIALS ON PROLONGING SHELF LIFE AND MAINTAINING QUALITY OF MANDARIN (Citrus reticulata Blanco.)	PLW(Physiological loss in weight) of mandarin fruit with perforated plastic was found better to minimize loss. Botanical extract like Neem, Titepati, Asuro and Marigold also significantly reduced the physiological loss in weight. The juice recovery percentage was higher with fruits in perforated plastic(36.12%) followed by Titepati (30.34%), Neem (30.73%), Asuro (31.63%) and Marigold(32.15%) treated mandarin upto 24 th days of storage as compared to control (26.70%). Maximum TSS was reported in control (16.03) which was statistically at par with Marigold treated mandarin (15.30). Similarly minimum TSS was reported in perforated plastic (13.43) which was statistically at par with Neem (14.53), Titepati(14.53), Asuro(14.33) treated mandarin and Newspaper wrapping(14.18).

क्र.सं.	प.का.ई. र जिल्ला	इन्टरनेटको नाम	अध्ययन संस्थान	अनुसन्धानको विषय	अनुसन्धानको नतिजा
					<p>None of the treatment had any significant effects on pH of fruits. Fruits that were untreated showed maximum (3.89 to 4.63) pH followed by perforated plastic (3.98 to 4.50), Titepati (3.7 to 4.49), Newspaper (3.66 to 4.47), Asuro (3.74 to 4.43), Marigold (3.62 to 4.36) respectively and lowest pH was observed in treatment Neem (4.30) upto 24th days of storage.</p> <p>Significantly highest pathological disorder rating was observed in treatment control (3.75) which was statistically at par with Newspaper wrapping (3.75), Marigold treated fruits (3.25) and Asuro treated fruits.</p> <p>The post-harvest life was 62 days for perforated plastic while it was only 41 days for control.</p> <p>Average production of mandarin for smallholders and commercial producers was 987.39 kg and 3648.58 kg respectively.</p> <p>Average variable cost of production for small holders (NRs. 19612.47/ropani) was higher than that of commercial growers (NRs. 12414.29/ropani).</p> <p>gross margin and B:C ratio was found higher in commercial producers(NRs. 19737.56/ropani and 2.74) than in smallholders (NRs. 10972.64/rop and 1.46)</p> <p>Human labor, irrigation cost, manure cost and transport cost were significant contributor in the return of mandarin production.</p> <p>pre-harvest contract was the most common marketing pattern.</p> <p>Producer- contractor was the most dominant with 60% of the producers following the channel.</p> <p>The major production and marketing problems were lack of irrigation, lack of quality sapling, fruit drop.</p> <p>Low price offered to farmers, lack of processing activities and technical constraints</p>
		आस्था गौतम	कृषि तथा वन विश्व विद्यालय	ECONOMICS OF PRODUCTION AND MARKETING OF MANDARIN IN GULMI DISTRICT	
		सुवास सुनार	कृषि तथा वन विश्व विद्यालय	विभिन्न स्थानका जङ्गली ओखरमा खाद्य तत्वको अवस्था	जुम्लाको हाडे ओखरमा रुकुम, बैतडी, डडेल्धुराको भन्दा केही खाद्य तत्व धेरै पाईयो ।
६२	ओखर जोन, रुकुम पूर्व	विनोद कुमार यादव	कृषि तथा वन विश्व विद्यालय	रुकुममा ओखर खेतीको सम्भावना र चुनौती	रुकुममा ओखर खेतीका लागि चाहिने हावापानी भएकाले राम्रो सम्भावना रहेको र भौगोलिक विकटता, सिंचाइ, किसानमा जनचेतनाको कमिले समस्या ।

क्र.सं.	प.का.ई. र जिल्ला	इन्टरनको नाम	अध्ययन संस्थान	अनुसन्धानको विषय	अनुसन्धानको नतिजा
६३	धान जोन, प्यूठान	सागर भुसाल	कृषि तथा वन विश्व विद्यालय	Profitability analysis of rice production in Pyuthan district of Nepal	प्रति रोपनी औसत खर्च रु ४८२४ र आमदानी (धान र पराल) रु ७२७९, र प्रति रोपनी न्वचनख २४५५ पाइयो. कुल आमदानीमा धानको योगदान ७३.५ र परालको २७.५ पाइयो. चरम अनुपात १.५१ पाइयो Rice leaf folder was found to be the major insect causing higher loss of production of rice at the study site. Mostly cultural methods were widely adopted by the farmers. Crop rotation practices could be followed in wide manner. So IPM methods should be adopted properly by the farmers in order to reduce these insect pests' problems and increase the productivity of rice.
६४	मकै जोन, बाँके	शंकर पौडेल जयन्ती गौतम	कृषि तथा वन विश्व विद्यालय	भार व्यवस्थान प्रदर्शन लागत सबै	
६५	स्याउ जुम्ला	प्रतिक्षा वारले	कृषि तथा वन विश्व विद्यालय	"Effect of chemicals and hormones on breaking the dormancy in Edy Mayal (Maltus baccata) seeds at Jumla" To access the opportunities and constraints of product diversification of apple among large and small scale farmers in Jumla	Highest percentage of germination was found in seeds immersed in sulphuric acid for 10 min (93.33%) which was in par with seeds treated with 1500 ppm Gibberellic acid (91.67%) and lowest percentage of germination (68.33%) was found in control.
६६	अदुवा/बेसार जोन, सुर्खेत	ट्रम शाही ज्योती न्यौपाने गणेश भाट क्षेत्री	त्रिभुवन विश्व विद्यालय	Socio- economic analysis of ginger in Surkhet district Value chain analysis of turmeric sub-sector in Surkhet	Diversification of the apple into powder and establishing a good branding packaging could develop a new and stable product that addresses the major constraints faced with existing apple products in Jumla. Highest percentage of germination was found in seeds immersed in sulphuric acid for 10 min (93.33%) which was in par with seeds treated with 1500 ppm Gibberellic acid (91.67%) and lowest percentage of germination (68.33%) was found in control.
६७	अदुवा/बेसार जोन, सल्यान	प्रविण दवाडी सृष्टी उपाध्याय	कृषि तथा वन विश्व विद्यालय	वाली संरक्षण उत्पादन तथा मार्केटिङ	अदुवा रोगकीराको प्रकोप वारे जानकारी अदुवाको लाभ लागत विवरण थाहा भएको

क्र.सं.	प.का.ई. र जिल्ला	इन्टरव्यूको नाम	अध्ययन संस्थान	अनुसन्धानको विषय	अनुसन्धानको नतिजा
६८	सुन्तलाजात फलपत्रूल जोन, दैलेख	ओमकला रुचाल	कृषि तथा वन विश्व विद्यालय	सुन्तलामा सुक्ष्म तत्वको अभावले देखिने समस्याहरु	माटोमा बोरोन र जिंक कमि देखिएको
		रेजा रेग्मी		उत्पादन लागत सम्बन्धी सर्भे	परम्परागत खेती भन्दा उन्नत प्रविधि अपनाइ गरिएको सुन्तला खेतीमा उत्पादन लागत बढी भएता पनि उत्पादन बढी भएको
६९	सुन्तलाजात फलपत्रूल जोन, जाजरकोट	सपना तिवारी		Marketing of Mandarin orange in Jajarkot (Value chain Analysis)	The study area had 56.7 % of the male population. 63.3% of the population were of the age group 30-56 years. The major ethnic groups in the study area were Chhetri (35%) followed by magar, thakuri, dalit, Brahmin etc. 93.3% of the respondents were Hindu. 75 % of the respondents were could read and write either through formal schooling or by informal education. The average family size was 7.17 which was higher than the national average and 71.7% population had the medium sized family having 4- 7 members. 58.3% population had less than 0.5 ropani of khet land and 77.3% population had 5- 16 ropani of Pakho land. 55% of the farmers had 3- 14 ropani of mandarin cultivation area. 49% of the average annual income was contributed by mandarin followed by remittance(15%), livestock(10%) and less than 10% by cereals and others. 81.70% of farmers had 5- 16 years of involvement in mandarin farming. 43.33% of the farmers had received trainings on improved orchard management practices
		सुष्मीता शर्मा		Economic analysis of Mandarin orange Production in Jajarkot district.	Price of mandarin was decided by traders as farmers had poor market information. High transport cost due to poor road access was the reason for high price of mandarin. Overall trade of mandarin in Jajarkot was found buyer driven. Major problems related to marketing were poor storage (0.877) and processing facilities (0.833). The study revealed that mandarin production is profitable and potential in Jajarkot
७०	मकै जोन, रोल्पा	सुवास सापकोटा	कृषि तथा वन विश्व विद्यालय	IMPACT OF OUTMIGRATION ON AGRICULTURE IN RELATION TO MAIZE PRODUCTION IN ROLPA DISTRICT, NEPAL	
		सरतेन्द्र बराल		Factors affecting mechanization and its adoption in maize production; A study in Rolpa district.	

क्र.सं.	प.का.ई. र जिल्ला	इन्टरनको नाम	अध्ययन संस्थान	अनुसन्धानको विषय	अनुसन्धानको नतिजा
७१	गहुँ सुपरजोन, कैलाली	उद्यम देवकोटा रविन नरौला	कृषि तथा वन विश्व विद्यालय		
७२	धान सुपरजोन, कञ्चनपुर	चुडमणी पन्त पुष्पा जोशी डिजा भण्डारी	कृषि तथा वन विश्व विद्यालय	Impact Assessment of Climate Change on Rice Production and Local Adaptation Practices Adopted by Farmers in Kanchanpur District, Nepal Effect of land use system on soil property in Kanchanpur Assessment of seed replacement scenario of Rice in Kanchanpur	
७३	आलु सुपरजोन, डडेल्धुरा	सन्तोष भारति रोशन ढकाल विनोद जोशी	कृषि तथा वन विश्व विद्यालय	EFFECT OF MULCHING ON GROWTH AND YIELD OF POTATO. EFFECT OF DIFFERENT INTER AND INTRA ROW SPACING ON POTATO TUBER SEED PRODUCTION UNDER MULCHED CONDITION IN DADELDHURA DISTRICT. EFFECT OF DIFFERENT PLANTING DEPTH AND MULCHING ON YIELD AND YIELD ATTRIBUTES OF POTATO IN DADELDHURA DISTRICT.	Silver plastic of 25 mm was found best and BC ratio was 2.01 against control. 30 x 20 cm with tripple row planting was found best 15 cm planting depth was found best
७४	तोरी जोन, कैलाली	सुमन पराजुली सुजन पोखरेल लोकेंद्र सिंह	कृषि तथा वन विश्व विद्यालय		
७५	स्याउ जोन, दार्चुला	बसन्तराज अवस्थी	त्रिभुवन विश्व विद्यालय	सुर्यमूखीको उत्पादन लागत स्याउको अवस्था र भावी संभावना	संतोषजनक रहेको

क्र.सं.	प.का.ई. र जिल्ला	इन्टरनेटको नाम	अध्ययन संस्थान	अनुसन्धानको विषय	अनुसन्धानको नतिजा
७६	आलु जोन, अछाम	शुसिल सापकोटा	कृषि तथा वन विश्व विद्यालय	An analysis of economic potato production in achham district	
		विजय तामाङ्ग		Study on the production, storage and marketing problem of potato production	
७७	मकै जोन, बैतडी	उमाशंकर पौड्याल	कृषि तथा वन विश्व विद्यालय	मकै बीउ उत्पादन	
		मनिष भण्डारी		मकै उत्पादन	
७८	जैतुन जोन, बाजुरा	निर्मला आचार्य	कृषि तथा वन विश्व विद्यालय	जैतुन विरुवा उत्पादन तथा नर्सरी व्यवस्थापन	

६.२ परियोजना कार्यान्वयन इकाई सम्बन्धी विवरण

क्र.सं.	कर्मचारीको नाम	पद	परियोजना कार्यान्वयन इकाई	सोवाइलन.	ईमेल	फोन नं.	कार्यालयको ठेगाना
प्रदेश नं. १ (जिल्ला १४) (१ सुपरजोन, १३ जोन)							
१	श्री रविन्द्र सुवेदी	व.कृ.अ.	प.का.ई., भ्यापा	९८४१३०७८१०	pmamp.piu.jhapa@gmail.com	०२३-४५६१८८	भद्रपुर, भ्यापा
२	श्री लटननारायण शाह	नि.व.कृ.अ.	प.का.ई., ईलाम	९७४१०५६७५२	pmamp.piu.ilam@gmail.com	०२७-५२०८०८	सन्दकपुर, ईलाम
३	श्री प्रकाश विश्वकर्मा	नि.व.कृ.अ.	प.का.ई., पाँचथर	९८५२६८४४३२	pmamp.piu.panchthar@gmail.com	०२४-५२१०९८	फिदिम, पाँचथर
४	श्री वीरलाल चौधरी	व.कृ.अ.	प.का.ई., तेह्रथुम	९८५२०८२२२१	pmamp.piu.tehrathum@gmail.com		म्याङ्लुङ, तेह्रथुम
५	श्री कलसराम चौधरी	नि.व.कृ.अ.	प.का.ई., ताप्लेजुङ्ग	९८५२६६०३१९	pmamp.piu.taplejung@gmail.com	०२४-४६०६९९	फुङलिङ, ताप्लेजुङ
६	श्री विनोद मण्डल	व.कृ.अ.	प.का.ई., मोरङ	९८५२०३६०२४	pmamp.piu.morang@gmail.com	९८४२०४६५५०	कटहरी, मोरङ
७	श्री विपेन्द्र पोखेल	नि.व.कृ.अ.	प.का.ई., सुनसरी	९८५६०४३६६०	pmamp.piu.sunsari@gmail.com	०२५-५३२१५१	इनरुवा, सुनसरी
८	श्री डोमि चौधरी	नि.व.कृ.अ.	प.का.ई., भोजपुर	९८५११६४११७	pmamp.piu.bhojpur@gmail.com		भोजपुर बजार
९	श्री देवेन्द्र शाहु	नि.व.कृ.अ.	प.का.ई., धनकुटा	९८४२६७२८६८	pmamp.piu.dhankuta@gmail.com	०२६-४०४१९०	धनकुटा बजार
१०	श्री तुलसीराम चौधरी	नि.व.कृ.अ.	प.का.ई., संखुवासभा	९८५२०४९७३०	pmamp.piu.sankhuwasabha@gmail.com	०२९-५६०१३०	खाँदवारी, संखुवासभा

क्र.सं.	कर्मचारीको नाम	पद	परियोजना कार्यान्वयन इकाई	मोबाईलनं.	ईमेल	फोन नं.	कार्यालयको ठेगाना
११	श्री राम सोगारथ साह	व.कृ.अ.	प.का.ई., उदयपुर	९८४२०३४८६१	pmamp.piu.udayapur@gmail.com	०३५-४२०८३८	गाईघाट, उदयपुर
१२	डा. मणिरत्न अर्याल	व.कृ.अ.	प.का.ई., खोटाङ	९८४४०६९८२६	pmamp.piu.khotang@gmail.com	०३६-४२०७४१	दिकतेल, खोटाङ
१३	श्री लक्ष्य बहादुर चौधरी	नि.व.कृ.अ.	प.का.ई., ओखलढुङ्गा	९८४१५००३८५	pmamp.piu.okh@gmail.com		ओखलढुंगा बजार
१४	श्री पूर्ण ढुंगाना	व.कृ.अ.	प.का.ई., सोलुखुम्बु	९८४११४२९८१	pmamp.piu.solu@gmail.com	०३८-५२०४०६	सल्लेरी, सोलुखुम्बु
प्रदेश नं. २ (जिल्ला ८) (२ सुपरजोन, ६ जोन)							
१५	श्री युगल किशोर तिवारी	व.कृ.अ.	प.का.ई., धनुषा	९८४४०२४२३४	pmamp.piu.dhanusa@gmail.com	०४१-४२०३९२	जनकपुर, धनुषा
१६	श्री शिवरत्नशाह	व.कृ.अ.	प.का.ई., महोत्तरी	९८४४०३३११७	pmamp.piu.mohattari@gmail.com		जलेश्वर, महोत्तरी
१७	डा. सुरेन्द्र यादव	व.कृ.अ.	प.का.ई., बारा	९८४५०४८८९९	pmamp.piu.bara@gmail.com		सिमौरनगण, बारा
१८	श्री शिव चन्द्र भ्वा	नि.व.कृ.अ.	प.का.ई., सर्लाही	९८४४१२१५०५	pmamp.piu.saralahi@gmail.com	०४६-६२०५०५	हरिपुर्वा, सर्लाही
१९	श्री राम बलम प्र साह	व.कृ.अ.	प.का.ई., रौतहट	९८४५०२६४५७	pmamp.piu.rautahat@gmail.com	०५५-५६५०७८	गरुडा, रौतहट
२०	श्री रोशनअधिकारी	व.कृ.अ.	प.का.ई., पर्सा	९८४५०३६४१५	pmamp.piu.parsa@gmail.com		विरागन्ज, पर्सा
२१	श्री रासदेव यादव	नि.व.कृ.अ.	प.का.ई., सप्तरी	९८४४१५५३६४	pmamp.piu.saptari@gmail.com		कदमाह, सप्तरी
२२	श्री रविन्द्र कुमार महथा	व.कृ.अ.	प.का.ई., सिराहा	९८४२८२०९६५	pmamp.piu.siraha@gmail.com	०३३-५४५१६६	धनगढी, सिराहा
प्रदेश नं. ३ (जिल्ला ११) (सुपरजोन, ९ जोन)							
२३	श्री देवराज अधिकारी	व.कृ.अ.	प.का.ई., सिन्धुली	९८४५०८२१७७	pmamp.piu.sindhuli@gmail.com	०४७-६२०२७	खनियाखर्क, सिन्धुली
२४	डा. कमलराज गौडे	व.कृ.अ.	प.का.ई., काभ्रे	९८४१२५५३६१	pmamp.piu.kavre@gmail.com	०११-६६२४४९	बनेपा, काभ्रे
२५	श्री मोहन खतिवडा	व.कृ.अ.	प.का.ई., दोलखा	९८४४०४८११७	pmamp.piu.dolakha@gmail.com		चरिकोट, दोलखा
२६	श्री होमनाथ लम्साल	व.कृ.अ.	प.का.ई., रामेछाप	९८४१३४९५९०	pmamp.piu.ramechhap@gmail.com		मंथली, रामेछाप
२७	श्री प्रकाश पौडेल	व.कृ.अ.	प.का.ई., सिन्धुपाल्चोक	९८४१८८२७९८	pmamp.piu.sindhupalchok@gmail.com	०११-६२०३७०	चौतारा, सिन्धुपाल्चोक
२८	श्री महेश्वर लामिछाने	व.कृ.अ.	प.का.ई., मकवानपुर	९८४५०१५४१८	pmamp.piu.makwanpur@gmail.com		पालुङ्गा, मकवानपुर
२९	श्री रिति सिङ्ग	व.कृ.अ.	प.का.ई., भक्तपुर	९८४१२६६१८८	pmamp.piu.bhaktapur@gmail.com	०१-५१४२१३१	दुवाकोट, भक्तपुर

क्र.सं.	कर्मचारीको नाम	पद	परियोजना कार्यान्वयन इकाई	मोबाईलनं.	ईमेल	फोन नं.	कार्यालयको ठेगाना
३०	श्री सुरेन्द्र पोखरेल	व.कृ.अ.	प.का.ई., नुवाकोट	९८४५११३२७७	pmamp.piu.nuwakot@gmail.com	०१०-४१८०४२	विदुर-१, नुवाकोट
३१	श्री दिपक अधिकारी	व.कृ.अ.	प.का.ई., रसुवा	९८४१२०५९३४	pmamp.piu.rasuwa@gmail.com		धुन्चे, रसुवा
३२	श्री केशवराज काफ्ले	व.कृ.अ.	प.का.ई., धादिङ्ग	९८४१४१२५८३	pmamp.piu.dhading@gmail.com	०१०-४१६१११	धादिङ्गेशी, धादिङ्ग
३३	श्री मेघनाथ तिमल्सिना	व.कृ.अ.	प.का.ई., चितवन	९८४५०७७९७०	pmamp.piu.chitwan@gmail.com		भरतपुर, चितवन
गण्डकी प्रदेश (जिल्ला ११) २ सुपरजोन, १ जोन							
३४	श्री वसन्त कुमार श्रेष्ठ	व.कृ.अ.	प.का.ई., कास्की	९८४६००७१००	pmamp.piu.kaski@gmail.com	०६१-४६२४८८	पोखरा, कास्की
३५	श्री अजय अधिकारी	व.कृ.अ.	प.का.ई., गोरखा	९८४६०१०९१०	pmamp.piu.gorkha@gmail.com	०६४-४२०३१६	गोरखा बजार, गोरखा
३६	श्री कूल प्रसाद अधिकारी	व.कृ.अ.	प.का.ई., तनहुँ	९८४६०८९६९०	pmamp.piu.tanahun@gmail.com		सत्रसय, तनहुँ
३७	श्री हरि बहादुर मिजार	नि.व.कृ.अ.	प.का.ई., लमजुङ	९८४११४९७०९	pmamp.piu.lamjung@gmail.com		वेसीशहर, लमजुङ
३८	श्री विष्णु प्रसाद शर्मा	व.कृ.अ.	प.का.ई., नवलपरासी पूर्व	९८४७०८७०३१	pmamp.piu.nawalparasi-east@gmail.com		दलदले, नवलपुर
३९	श्री माधव लम्साल	व.कृ.अ.	प.का.ई., मुस्ताङ्ग	९८४७६५००८८	pmamp.piu.mustang@gmail.com	०६९-४४०१३०	जोमसोम, मुस्ताङ्ग
४०	श्री शम्भु प्रसाद देव	व.कृ.अ.	प.का.ई., मनाङ्ग	९८४१२३७३३७	pmamp.piu.manang@gmail.com	०६६-५४०२१३	चाँमे, मनाङ्ग
४१	श्री धनबहादुर थापा मगर	व.कृ.अ.	प.का.ई., पर्वत	९८४७६७०६६६	pmamp.piu.parbat@gmail.com		कुष्मा, पर्वत
४२	श्री मदन कुमारक्षेत्र	व.कृ.अ.	प.का.ई., स्याङ्जा	९८४६०५०००८	pmamp.piu.syangja@gmail.com	०६३-४२०९४५	पुतली बजार, स्याङ्जा
४३	डा. सुधिर थापा	ब.प.वि.अ.	प.का.ई., म्याग्दी	९८४७६४५३४५ ९८४६०२५९६५	pmamp.piu.myangdi@gmail.com	०६९-५२१३४५	बेनी, म्याग्दी
४४	श्री कृष्णप्रसाद पौडेल	व.कृ.अ.	प.का.ई., बाराङ्ग	९८४५०८८८४६	pmamp.piu.bargung@gmail.com	०६८-६२००५३	बडिगाड, बाराङ्ग
प्रदेश नं ५ (जिल्ला १२) ५ सुपरजोन, ७ जोन							
४५	श्री महेश रेग्मी	व.कृ.अ.	प.का.ई., दाङ	९८४५०६४५१३	pmamp.piu.dang@gmail.com	०८२-४१७०७०	लमही, दाङ
४६	श्री भाष्कर पौडेल	व.कृ.अ.	प.का.ई., कपिलवस्तु	९८४७८३१९२०	pmamp.piu.kapilvastu@gmail.com	०७६-५०३४७	जीतपुर, कपिलवस्तु

क्र.सं.	कर्मचारीको नाम	पद	परियोजना कार्यान्वयन इकाई	सोवाईलनं.	ईमेल	फोन नं.	कार्यालयको ठेगाना
४७	श्री नारायण काफ्ले	व.कृ.अ.	प.का.ई., गुल्मी	९८५७०३२२७०	pmamp.piu.gulmi@gmail.com	०७९-५२०८६७ ०७९-५२०९३०	तम्घास, गुल्मी
४८	श्री राम प्रसाद पाण्डे	व.कृ.अ.	प.का.ई., बाँके	९८५७०६०३६४	pmamp.piu.bank@gmail.com	०८१-५२७७६१	नेपालगन्ज, बाँके
४९	श्री तपेन्द्र साह	व.कृ.अ.	प.का.ई., बर्दिया	९८५८०३४४४४	pmamp.piu.bardiya@gmail.com	०८४-४६०१४९	राजापुर, बर्दिया
५०	श्री दिपक भट्टराई	व.कृ.अ.	प.का.ई., पाल्पा	९८५७०६८१८१	pmamp.piu.palpa@gmail.com	०७५-५२११८०	तानसेन, पाल्पा
५१	श्री राकेश ओझा	व.कृ.अ.	प.का.ई., नवलपरासी पश्चिम	९८५७०५१४२३	pmamp.piu.nawalparasiwest@gmail.com		सुनवल, नवलपरासी
५२	श्री सुमन खनाल	नि.व.कृ.अ.	प.का.ई., प्यूठान	९८५७०३६९२०	pmamp.piu.pyuthan@gmail.com	०८६-४२००५२	खलङ्गा, प्यूठान
५३	श्री बुद्धिराम भट्टराई	व.कृ.अ.	प.का.ई., अर्घाखाँची	९८५७०६६०४६	pmamp.piu.arghakhanchi@gmail.com	०७७-४२०५३३	सन्धिखर्क, अर्घाखाँची
५४	श्री मकबुल अली	व.कृ.अ.	प.का.ई., रूपन्देही	९८५७०९६९१७	pmamp.piu.rupandehi@gmail.com	०७१-५२७००६	भैरहवा, रूपन्देही
५५	श्री ईन्द्र बहादुर वली	व.कृ.अ.	प.का.ई., रोल्पा	९८५११८४५३७	pmamp.piu.rolpa@gmail.com		लिवाङ, रोल्पा
५६	श्री कफिल अहमद	व.कृ.अ.	प.का.ई., रुकुम पूर्व	९८४७२९३९९९	pmamp.piu.rukumwest@gmail.com	०८८-४१३११४	
कपाली प्रदेश (जिल्ला १०) (१ सुपरजोन, ९ जोन)							
५७	श्री परशुराम अधिकारी	व.कृ.अ.	प.का.ई., रुकुम पश्चिम	९८४४४२१९७२	pmamp.piu.rukumwest@gmail.com	०८८- ४०१२०	चौरजहारी, पं रुकुम
५८	श्री नन्दलाल चौधरी	व.कृ.अ.	प.का.ई., दैलेख	९८५८०७६०७८	pmamp.piu.dailikh@gmail.com	०८९- ४१०७८	दुल्लु, दैलेख
५९	श्री हस्मुल्लाखान	व.कृ.अ.	प.का.ई., डोल्पा	९८४७०६१९९८	pmamp.piu.dolpa@gmail.com	०८७-५५००८८	जुफाल, डोल्पा
६०	श्री नवराज भण्डारी	व.कृ.अ.	प.का.ई., जुम्ला	९८५६०३०३६४	pmamp.piu.jumla@gmail.com	०८७-५२०६६६	खलङ्गा, जुम्ला
६१	श्री राम सुरत पाल	नि.व.कृ.अ.	प.का.ई., हुम्ला	९८६८३९५९१९	pmamp.piu.humla@gmail.com		सिमीकोट, हुम्ला
६२	श्री पिताम्बर बस्नेत	नि.व.कृ.अ.	प.का.ई., जाजरकोट	९८५७०२१८६९	pmamp.piu.jajarkot2@gmail.com		खलङ्गा, जाजरकोट
६३	श्री अशोक अधिकारी	नि.व.कृ.अ.	प.का.ई., कालिकोट	९८४३२०५५२३	pmamp.piu.kalikot@gmail.com		रास्कोट, कालिकोट

क्र.सं.	कर्मचारीको नाम	पद	परियोजना कार्यान्वयन इकाई	सोवाइलनं.	ईमेल	फोन नं.	कार्यालयको ठेगाना
६४	श्री राम देश राय	नि.व.कृ.अ.	प.का.ई., मुगु	९८४९९४३१४३	pmamp.piu.mugup@gmail.com	०८८-४००२२७	गमगढी, मुगु
६५	श्री घनश्याम चौधरी	व.कृ.अ.	प.का.ई., सल्यान	९८४८४२३९९४	pmamp.piu.salyan@gmail.com	०८३-५२५३२४	सितलपाटी, सल्यान
६६	श्री विजय कुमार गिरी	व.कृ.अ.	प.का.ई., सुर्खेत	९८५८०५१८११	pmamp.piu.surkhet@gmail.com		विरेन्द्रनगर, सुर्खेत
सुदूरपश्चिम प्रदेश (जिल्ला ९) (३ सुपरजोन, ६ जोन)							
६७	श्री महानन्द जोशी	व.कृ.अ.	प.का.ई., कैलाली	९८४८७०३७६०	pmamp.piu.kailali@gmail.com	०९१-५२२९९७	धनगढी, कैलाली
६८	श्री सन्जु उपाध्याय रिमाल	व.कृ.अ.	प.का.ई., कञ्चनपुर	९८५८७५१६६५	pmamp.piu.kanchanpur@gmail.com	०९९-५२५९९१	भाँसी, कञ्चनपुर
६९	श्री खेमराज जोशी	व.कृ.अ.	प.का.ई., डडेल्धुरा	९८५८४२४६२६	pmamp.piu.dade(dhura@gmail.com	०९६-४१००९२	कीर्तिपुर, डडेल्धुरा
७०	श्री हरि प्रसादपनेरु	नि.व.कृ.अ.	प.का.ई., बैतडी	९८५१२३३०७८			देहीमाडौं, बैतडी
७१	श्री खेमराज न्यौपाने	ना.सु.	प.का.ई., बाजुरा	९८६८४२७६१२	pmamp.piu.bajura@gmail.com	०९७-५०१०७०	पिलुचौर, बाजुरा
७२	श्री विष्णु प्रसाद ओझा	नि.व.कृ.अ.	प.का.ई., दार्चुला	९८४८७२३६६०	pmamp.piu.darchula@gmail.com	०९३-४२०१४१	गल्फे, दार्चुला
७३	श्री रेवती राज शर्मा	नि.व.कृ.अ.	प.का.ई., अछाम	९८५८४८८२२३१	pmamp.piu.achham@gmail.com	०९७-६२००८४	मंगलसेन, अछाम
७४	श्री सविता कुमारी जोशी	नि.व.कृ.अ.	प.का.ई., बझाङ	९८५१२१३०३१	pmamp.piu.bajhang@gmail.com		चैनपुर, बझाङ
७५	श्री भिष्मराज रेग्मी	नि.व.कृ.अ.	प.का.ई., डोटी	९८४८४३३९७२	pmamp.piu.doti@gmail.com	०९४-४१००५८	बुडर, डोटी

अनुसूची ७ :

७.१ आ.व. २०७५/७६ सम्म जिल्लागत रुपमा सञ्चालित सुपरजोनहरूको विवरण

क्र.सं.	जिल्ला	सुपरजोन/ बाली	कमाण्ड क्षेत्र	लभान्वित संस्था/उद्यमीको संख्या	सञ्चालक समितिका संयोजकको नाम	संयोजकको मोबाइल नं.
१	भापा	धान	कचनकवल गा.पा., भद्रपुर न.पा. १, २ र ३	२३	नवराज भट्टराई	९८१४९३७१६
२	बारा	माछा	सिम्रौनगाढ नगरपालिका, पचरौता नगरपालिका, आदर्शकोतवाल गाउँपालिका, बारागढी गाउँपालिका, सोर्ण गाउँपालिका, देउताल गाउँपालिका, करैयामाई गाउँपालिका, महागढीमाई नगरपालिका	१६	जलान्धर सिंह	९८५५०३७५५
३	धनुषा	माछा	शहिदनगर न.पा., हंसपुर न.पा., विवेक न.पा., औरही न.पा., जनकपुर उपमहानगरपालिका, जनकनन्दनी न.पा र कमला न.पा.		बौवालाल मुखिया	९८५४०२१९८१
४	काभ्रेपल(चौक)	आलु	बनेपा नगरपालिका, पाँचखाल नगरपालिका, पनौती नगरपालिका, धुलिखेल नगरपालिका, नमोबुद्ध नगरपालिका, मण्डनदेउपुर नगरपालिका, वेथानचोक गाउँपालिका	६७	हरिराम खतिवडा	९८४१७०८९०२
५	सिन्धुली	जुनार	कमलामाई न.पा. वडा नं. ३, सुनकोशी गाउँपालिका वडा नं. ७, गोलन्जोर गाउँपालिका वडा नं. १ देखि ६ सम्म, तिनपाटन गाउँपालिका वडा नं. ७ (सोसाङ खोला)		गोविन्द बहादुर लुंगेली	९८४०५८२११६
६	कास्की	तरकारी	पोखरा लेखनाथ महानगरपालिका	३३	राम बहादुर हमाल	९८५६०२५७४४
७	दाङ्ग	मकै	राप्ती गाउँपालिका, लमही नगरपालिका, राजपुर गाउँपालिका, गढवा गाउँपालिका	२८	हुकुम बहादुर बस्नेत	९८४७८२७५९२
८	जुम्ला	स्याउ	चन्दननाथ नगरपालिका, तातोपानी गाउँपालिका, पातरासी गाउँपालिका वडा नं. ४ देखि ७ सम्म, गुठीचौर गाउँपालिका वडा नं. ३, ४, ५	२०१	मिन बहादुर डार्गी	९८४८३८२०४०
९	कैलाली	गहुँ	घोडाघोडी न.पा. १०-१२, गौरीगंगा न.पा. ५, ७-११, कैलारी न.पा. २ र ८	१५९	लक्ष्मण चौधरी	९८६५७९२९२२
१०	डडेल्धुरा	आलु	अमरगढी नगरपालिकाको वडा नं. १, २, ३, ७ र ११, गन्यापथुरा गाउँपालिका वडा १, २, ४, ५, परशुराम न.पा. वडा नं. ४, ५ र ११, नवदुर्गा गाउँपालिका वडा नं. १, अलिताल गाउँपालिका वडा नं. १, २, ४, ५ र ८ न.पा.		पदम बहादुर एर	९८४८८६३५२७

क्र.सं.	जिल्ला	सुपरजोन/ बाली	कमाण्ड क्षेत्र	लाभास्वित संस्था/उद्यमीको संख्या	सञ्चालक समितिका संयोजकको नाम	संयोजकको मोबाइल नं.
११	कपिल वस्तु	धान	बाणगा नगरपालिका १, २, ३, ४, ५, ६, ७, ८, ९, १० र ११, कपिलवस्तु न.पा. ७, ८, ९, १० र ११, बुद्धभूमि न.पा. १, २, ३ र ४ मायादेवी गा.पा. १, २, ३, ४, ५, ६, ७ र ८ शुद्धोधन गा.पा. १, २, ३, ४, ५ र ६ द्रोण र जसुवेदी १-८५७०२९७५१	३९	द्रोण राज सुवेदी	९८५७०२९७५१
१२	रुपन्देही	माछा	सियारी गाउँपालिका, शुद्धोधन गाउँपालिका, गैडहवा गाउँपालिका, मायादे वी गाउँपालिका	४५	गणेश बहादुर शाही	९८४७०२०९५४
१३	बर्दिया	धान	राजापुर न.पा. वडा नं. ५, गेरुवा गा.पा. १-६	२२	शिव प्रसाद चौधरी	९८५११३७६८४
१४	स्याङ्जा	सुन्तलाजात फलफूल	पुतलीबजार नगरपालिका २, ७, १०, ११, १२, १३, १४, अर्जुनचौपारी, गाउँपालिका १ र २, वालिङ नगरपालिका ४, भीरकोट नगरपालिका १, २, ६, ७, ८	५५	फणि नारायण अर्याल	९८५६०५००५०

७.२ आ.व. २०७५/७६ सम्म जिल्लागत रुपमा सञ्चालित जोनहरूको विवरण

क्र.सं.	जिल्ला	बाली/वस्तु	कमाण्ड क्षेत्र	लाभास्वित समूह/ सहकारी र उद्यमीको संख्या	सञ्चालक समिति	सम्पर्क नम्बर
१	ताप्लेजुङ	अलैची	फुङलिङ न.पा.१, मैवाखोला गा.पा. फक्ताडलुङ गा.पा. १ देखि ६ मेरिङदेन गा.पा. १ र २ आठराई त्रिवेणी गा.पा. ४ र ५	११३	खेम बहादुर खालिङ	९८४२६३९०२६
२	पाँचथर	अलैची	फालेलुङ गा.पा. को वडा नं. १ देखि ८ सम्म	२०	सुजन आंग्वो	९८१५९७५२२०
३	ईलाम	फिबी	ईलाम न.पा. र सन्दकपुर गा.पा.	२७२	देव कुमार राई	९८४२७९८७८९
४	संखुवासभा	अलैची	धर्मदेवी नगरपालिका १ र २, मादी नगरपालिका १, ७, ८, ९, चैनपुर नगरपालिका १, २, ४, पाँचखपन नगरपालिका १, खाँदबारी नगरपालिका ३, ४, ११, सभापोखरी गाउँपालिका २, ३, ४, ५, ६, त्रिचिला गाउँपालिका १, २, ३, ४, ५, सिलिचोड, गाउँपालिका ५, मकालु गाउँपालिका १, २, ३, ४, ५, ६, भोटखोला गाउँपालिका ४		सुमन श्रेष्ठ	९८५२०५१५१२

क्र. सं.	जिल्ला	बाली/बस्तु	कमाण्ड क्षेत्र	लामाब्वित समूह/सहकारी र उद्यमीको संख्या	सञ्चालक समिति	सम्पर्क नम्बर
५	धनकुटा	तरकारी	छत्रजोरपाटी गाउँपालिका वडा नं. २, ३, ५ र ६ महालक्ष्मी नगर पालिका वडा नं. ८ र ९	८२	मेघ बहादुर खड्का	९८५२०६२२९०
६	भोजपुर	अलैंची	षडानन्द नगरपालिका, भोजपुर नगरपालिका, अरुण गाउँपालिका, टेम्केमैयुम गाउँपालिका, रामप्रसादराई गाउँपालिका, आमचोक गाउँपालिका		गणेश प्रधान	९८५२०२३८४३
७	खोटाङ्ग	मकै	दिल्ले रुपकोट मभुवागढी न.पा. वडा नं. २, ३, ४, ५, १३, १४, १५, हलेसी तुवाचुङ नगरपालिका वडा नं. ५, ७, १०	१८	दिपेन्द्र राई	९८६१९६७१९१
८	सोलुखुम्बु	सुन्तलाजात फलफूल	माप्ये दूधकोशी गा.पा. वडा नं. ४ र ५, थुलुङ दूधकोशी गाउँपालिका वडा नं. २, ३, ६, ७, ८	४३	श्याम कुमार राई	९८४१४२४७६०
		अदुवा/बेसार	थुलुङ दूधकोशी गाउँपालिका १, ४, ५ र ९, सोताङ गाउँपालिका, नेचासल्यान गाउँपालिका	६३	अन्जु नाछिरिङ	९८४२८७४६४६
९	ओखलढुंगा	आलु	सिद्धिचरण न.पा. ५, ६ र ७, मोलुङ गा.पा. ६, ७ र ८, खिजिदेम्बा गा.पा. ६, ७, ८ र ९, चिशंखुगढी गा.पा. ७	३०	राजेश श्रेष्ठ	९७४३०८९१८२
		सुन्तलाजात फलफूल	कटारी नगरपालिका वडा नं. ९, १० र ११, ताप्ली गाउँपालिका वडा नं. २, ३, ४, ५, रौतामाई गाउँपालिका वडा नं. २, ३, ४, ५, ६, लिङ्चुङबुङ गाउँपालिका वडा नं. २, ३, ४, ५	२५	हरि आले मगर	९८६१८२२१३६०
१०	उदयपुर	अदुवा/बेसार	बेलका न.पा. ५, ६, ७, ८, चौदण्डीगढी न.पा. १, ८, त्रियुगा न.पा. १४, १५, १६, रौतामाई न.पा. २, ३, ४, ५, ६, ८, उदयपुरगढी गा.पा. २, ३, ४, ५, ६, ७, ८, लिम्चुङ्गुङ गा.पा. १, २, ३, ४, ५		मणि खम्बु कीराती	९८५१००८३३०
११	भकापा	सुपारी	मेची न.पा. १, २, ३ र ४, बुद्धशान्ती गा.पा. वार्ड नं. १-५ र अर्जुनधारा न.पा. वार्ड नं. १-११		शेखरनाथ अधिकारी	शेखरनाथ अधिकारी

क्र. सं.	जिल्ला	बाली/बस्तु	कमाण्ड क्षेत्र	लाभान्वित समूह/सहकारी र उद्यमीको संख्या	सञ्चालक समिति	सम्पर्क नम्बर
		रबर	मेची न.पा. वार्ड नं. २, ९, ११, १२ र १५, विर्तामोड न.पा. वार्ड नं. ६ र १०, बुद्धशान्ती गा.पा. वार्ड नं. १, २, ३ र ४, भद्रपुर न.पा. वार्ड नं. २, ३ र ४, अर्जुनधारा न.पा. वार्ड नं. १, ३, ७, ८, ९ र ११, कचनकवल गा.पा. वार्ड नं. १, २ र ३, कन्काई न.पा. वार्ड नं. १, २ र ३, बाह्रदशी गा.पा. वार्ड नं. २, ५ र ६, दमक न.पा. वार्ड नं. ३ र १०	१०२	बालकृष्ण सापकोटा	९८४२६३८४३४
१२	मोरङ	माछा धान	कटहरि गाउँपालिका, धनपालथाप गाउँपालिका, रंगेली गाउँपालिका		सुशिल उप्रेती	९८५२०२२५३४२
		अदुवा/बेसार	धरान उपमहानगरपालिका ५, ६ र २०	२०	द्रोण पौडेल	९८५२०२२८३५
१३	सुनसरी	धान	रामधुनी न.पा. वडा नं. ६ र ७, गढी गा.पा. वडा नं. ३ र ४, दुहवी न.पा. वडा नं. ११ र १२, ईटहरी उ.म.न.पा. वडा नं. १५		राम प्रसाद थारु	९८११०४७६६८
		माछा	बराहक्षेत्र न.पा., रामधुनी न.पा., इनरुवा न.पा. ३, कोशी गा.पा. ३		मुक्ति राज राई	९८१५३६०३८२
१४	सप्तरी	आँप	सुरुङ्गा नगरपालिका वडा नं. ३, ४, ५, ६, ७, ११, राजविराज नगरपालिका वडा नं. १०, बलानविहल गाउँपालिका वडा नं. १ र २, अग्नीसरा कृष्ण सरावन गाउँपालिका वडा नं. ३	२१	राम कुमार यादव	९८५७७७९६७०
१५	सिराहा	धान	धनगढीमाई नगरपालिकाको वडा नं. १, २ र ३, सुर्खीपुर नगरपालिका वडा नं. १, २, ३ र ९, बरियापट्टि गाउँपालिका वडा नं. ४, लक्ष्मीपुर पतारी गाउँपालिका वडा नं. १		विन्देश्वर यादव	९८०४७९३३८०
१६	धनुषा	धान	औरही गाउँपालिका, जनकनन्दनी गाउँपालिका, कमला नगरपालिका, विदेह नगरपालिका, शाहिद नगरपालिका, हँसपुर नगरपालिका ४, ६, जनकपुर उप-महानगरपालिका १७ र १८		दिनेश कुमार यादव	९८०४८२०७३१
१७	सलाही	धान	हरिपुर्वा न.पा. १, २, ५, ६, ७, ८, ९, पर्सा गा.पा. १, २	३०		९८४४२०७५६२

क्र. सं.	जिल्ला	वाली/बस्तु	कमाण्ड क्षेत्र	लामान्वित समूह/सहकारी र उद्यमीको संख्या	सञ्चालक समिति	सम्पर्क नम्बर
१८	रौतहट	तरकारी	मौलापुर नगरपालिका वडा नं. १, २, ३, ४, ५, ८, ९, कठरिया न.पा. वडा नं. ४, ५, ६, ७, देवाहो गोनाही न.पा. ५, ६, ७, ८, गुरुडा न.पा. ५, बटुवामाई न.पा. १, ५, ६, ७, ९, पोखरीया न.पा. ५, ९	४७	राज कुमार राय	९८१२२८९९६७
१९	पर्सा	तरकारी	बटुवामाई न.पा. १, ५, ६, ७, ९ पोखरीया न.पा. ५, ९	९३	रमाकान्त महतो	९८१६२७८९२६
२०	दोलखा	किवी	भिमेश्वर न.पा. १, ६, ७, ८, ९, जिरी न.पा. २, ४, ६ र ७, सेलुग गा.पा. ३ देखि ८, कालिचोक गा.पा. ६ र ९, विगु गा.पा. ३ र ४, गौरीशंकर गा.पा. २, ३ र ४		उषा थापा	९८५११३६४६
२१	सिन्धुपाल्चोक	मकै	सुनकोशी गाउँपालिका ४, ६, बलेफि गाउँपालिका १, २, ४, ५, चौतारासाँगाचोकगढी नगरपालिका ४ देखि १४, इन्द्रावति गा.पा. ५ देखि १२, मेलम्ची नगरपालिका १, २, १२, १३		नेत्र प्रसाद दंगाल	९८४३५७२०५५
२२	नुवाकोट	आलु	लिखु गा.पा., पन्चकन्या गा.पा. र सूर्यगढी गा.पा., ककनी गा.पा. वडा नं. १-७, शिवपुरी गा.पा. वडा नं. ६, ७, ८ पन्चकन्या गा.पा. वडा नं. ३, ४, ५, दुन्धेश्वर गा.पा. वडा नं. ३	५४	विवेक ढकाल	९८५१२३४७७३
२३	धादिङ्ग	तरकारी	ककनी गाउँपालिका वडा नं. १ देखि ७ सम्म, शिवपुरी गाउँपालिका वडा नं. ६, ७ र ८, पन्चकन्या गाउँपालिका वडा नं. ३, ४ र ५, दुन्धेश्वर गाउँपालिका वडा नं. ३		राम प्रसाद पुडासैनी	९६५१०२९८१४
२४	चितवन	मकै	निलकण्ठ न.पा. र ज्वालामुखी गा.पा., बेनिघाट रोराङ्ग गा.पा. वडा नं. १-१०, सिद्धलेक गा.पा. वडा नं. ३, ४ गजुरी गा.पा. वडा नं. २ गोरखा जिल्ला गण्डकी गा.पा. वडा नं. ७ र ८	४६	हेमनाथ थपलिया	९८१३२१८३८३
		तरकारी	निलकण्ठ नगरपालिका, ज्वालामुखी गाउँपालिका	११९	विष्णुलाल श्रेष्ठ	९८४१७७७४३
		केरा	भरतपुर महानगरपालिकाका सबै वडाहरू (२ वटै)	३१	हरिबाबु ढकाल	९८५५०६५२५६
			भरतपुर महानगरपालिका १, रत्ननगर नगरपालिकाका, खैरहनी नगरपालिकाकाका कालिका नगरपालिकाका १-८		खेमराज दुवाडी	९८५५०६४५४१

क्र. सं.	जिल्ला	बाली/वस्तु	कमाण्ड क्षेत्र	लाभालित समूह/सहकारी र उद्यमीको संख्या	सञ्चालक समिति	सम्पर्क नम्बर
२५	मकवानपुर	मौरी	भरतपुर म.न.पा. ११, १२ र २९, खैरहनी नगरपालिका ४, १० र ११ कालिका न.पा. ९, १० र ११, राप्ती न.पा. १-६ र १०-१३, मकवानपुर जिल्लाको राक्सिराङ्ग गाउँपालिका ६		धर्मराज लामा	९८४५७९३६४६
२६	भक्तपुर	तरकारी	इन्द्रसरोवर गा.पा. १, २, ३, ४, ५, थाहा न.पा. १-१०	९	सुदर्शन विष्ट	९८५५०७२३४४
२७	गोरखा	आलु	चाँगु नारायण न.पा. ८ र ९		तुलसा खड्का	९८४९१६८५९६
२८	लमजुङ	सुन्तलाजात	शहिद लखन गा.पा., गण्डकी गा.पा., गोरखा न.पा., पालुङ्गटार न.पा. वडा नं. ९ र १०, भिमसेन गा.पा.		धुव्र प्रसाद खनाल	९८५५०८१०६८
२९	लमजुङ	अलैंची	क्वोलो सोथार गा.पा. वडा नं. ३-९, मस्याङ्दी गा.पा. वडा नं. १-८, बेसीशहर न.पा. वडा नं. ४, ५, १० दोर्दी गा.पा. वडा नं. ४-९, दूधपोखरी गा.पा. वडा नं. १, २, ३, ४, ६		अजय तामाङ	९८४६०९९४१२
३०	तनहुँ	तरकारी	व्यास नगरपालिका, बन्दिपुर गाउँपालिका, भानु नगरपालिका र आँबुखैरेनी गाउँपालिका	५७	इश्वर बाबु गौली	९८५६०२४६५५
३१	मनाङ	स्याउ	जिल्लाको ४ वटै गाउँपालिका		युवराज गुरुङ	९८५१०५६४१९
३२	मुस्ताङ	स्याउ	लोमान्थाङ, दालोम बराहगाँउ मुक्तिक्षेत्र, घरपभञ्जोड थासाङ ३, ४ र ५	५१	जयन्द्रलाल थकाली	९८५६०२७४०५
३३	पर्वत	मकै	फलेवास न.पा. २, ३, ४, ५, ६, ८	२०	कृष्ण लम्साल	९८५७६३००६७
३४	म्याग्दी	सुन्तलाजात	म्याग्दी जिल्ला बेनी न.पा. ३, ४, ९ र १०, अन्नपूर्ण गा.पा. १ देखि ८ सम्म, रघुगंगा गा.पा. १ देखि ७ सम्म, मंगला गा.पा. १ देखि ५ सम्म, मालिका ४, ५ र ७, पर्वत जिल्ला जलजला गा.पा. १ देखि ९, बागलुङ न.पा. ५ देखि १३ बागलुङ जिल्ला, काठेखोला गा.पा. १, २ र ४ देखि ८ सम्म		नर बहादुर क्षेत्री	९८४७७८४७७७

क्र.सं.	जिल्ला	बाली/बस्तु	कमाण्ड क्षेत्र	लामावित्त समूह/ सहकारी/ उद्यमीको संख्या	सञ्चालक समिति	सम्पर्क नम्बर
३४	बागलुङ	आलु	बागलुङ जिल्ला, तमानखोला गा.पा., ताराखोला गा.पा. निसिखोला गा.पा. ५ र ६, बडिगाड गा.पा. १, ३, ५, ६, ७, ८ र १०, ढोरपाटन ३ देखि-गलकोट न.पा. १० गुल्मी जिल्ला, मदाने गाउँपालिका १, २ र ५, मालिका गा.पा. १ देखि ५		चिरन कुमार घर्तीमगर	९८६७६२१६६७
३५	नवलपुर	सुन्तलाजात फलफूल	बुलिङ्गटार गाउँपालिका का ६ वटा वडाहरु बुङ्गदीकाली गाउँपालिका ४, ५, ६, हुस्कोट गाउँपालिका ५, देवचुली नगरपालिका ६, नौडाकोट नगरपालिका १८	४१	ख्यामबहादुर गोलाङ्ग	९८४७२७१२७५
३६	कपिलवस्तु	तरकारी	कपिलवस्तु न.पा. ३ देखि १२ बुद्धभूमि न.पा.- १०, मायादेवी गाउँपालिका- ५, ६, ७	११६	रमेश कुँवर	९८१७४१७७०८
३७	पाल्पा	माछा	शिवराज गा.पा. १, २, ३, ४, ५, ६, बुद्धभूमि न.पा. १ देखि १० वाणगंगा न.पा. १ देखि ११, महाराजगंज ११		विष्णु साह	
३८	गुल्मी	तरकारी	तानसेन न.पा. १, ५ देखि १४, तिनाउ गा.पा. २, ३, ४, ५, ६, बगनासकाली गा.पा. १, २, ७, ८, ९	४५	ध्रुव राजभण्डारी	९८५७०६२२५४
३९	अर्घाखाँची	मकै	रेसुङ्गा नगरपालिका वडा नं. ४ र १०, इस्मा गाउँपालिका वडा नं १ देखि ६ सम्म, मालिका गाउँपालिका वडा नं ६, ७, ८, मदाने गाउँपालिका वडा नं. ३, ६, ७ धुरकोट गाउँपालिका वडा नं. ७	४०	कृष्ण प्रसाद घिमिरे	९८५७०६७२५८
३९	रुकुम पूर्व	सुन्तलाजात फलफूल	रेसुङ्गा न.पा. ३, ४, ५, ६ र ७, मुसीकोट न.पा. ८ र ९, गुल्मी दरवार गा.पा. २, ३ र ४, छत्रकोट गा.पा. ३ र ४, धुकोट गा.पा. १, २, ३, ५, ६, मदाने गा.पा. ४, ६ र ७, कालीपण्डकी गा.पा. २ र ३, चन्द्रकोट गा.पा. ५ र ६		चन्द्र वि.क.	
३९	अर्घाखाँची	तरकारी	सन्धिखर्क न.पा., मालारानी गा.पा. नं. ५, छत्रदेव गा.पा.		छत्र बहादुर रायमाझी	९८४७१०७७५५
३९	रुकुम पूर्व	ओखर	सिस्ने गा.पा. १, २, ४ र ६, भुमे गा.पा. २, ३, ६, ७ र ८, पुथा उत्तरगंगा गा.पा. ५, ६, ७, ८, १३ र १४		बल बहादुर के.सी	९८४३०५२०५७

क्र.सं.	जिल्ला	बाली/बस्तु	कमाण्ड क्षेत्र	लामावित्त समूह/ सहकारी/ उद्यमीको संख्या	सञ्चालक समिति	सम्पर्क नम्बर
	रोल्पा	मकै	रोल्पा न.पा., सुवर्णावती गा.पा. वडा नं. २, ३, ४ त्रिवेणी गा.पा. वडा नं. ७		टिकाराम नेपाली	९८६३१४०६८९
४०	प्यूठान	धान	ऐरावती गाउँपालिका, माण्डवी गाउँपालिका ५, प्यूठान नगरपालिका १, २, ३, ४, ५, ६, ७, ८, ९, १०, मल्लरानी गाउँपालिका २ देखि ५, भिमरुक गाउँपालिका २ देखि ७	६२	नेहरु सिंहके.सी.	९८५७८३२५४१
४१	दाङ	तोरी	बवै गा.पा., दंजीसरण गा.पा., साल्तीनगर गा.पा. तु.उ.न.पा. १ र २		भिम बहादुर वली	९८४७८३७५३७
४२	बाँके	मकै	नेपालगञ्ज उ.म.न.पा. १४, १६, २१, २२, २३, उडुवा गा.पा. १, २, ६	११	उमेश कुमार यादव	९८६६८४०७६६
४३	रुकुम पश्चिम	तरकारी	चौरजहारी न.पा. वडा नं. ३-१४, सानीभेरी न.पा. वडा नं. ९, त्रिवेणी गा.पा. वडा नं. १०		तिलक शर्मा	९८६८६६४०२०
४४	सल्यान	अदुवा/बेसार	शारदा न.पा. ६, ७, १४, १५, बागचौर न.पा. १-३, ढोरचौर गा.पा.	२२	नर बहादुर रावत	९८११६४०९२३
४५	कालिकोट	स्याउ	राष्कोट नगरपालिका, पचालभर्ना गा.प. र सानित्रिवेडी गा.पा.		सुर्जा कुमारी रोकाया (फ.डेरा)	९८६८३१८०२७
४६	जाजरकोट	सुन्तलाजात फलफूल	कुशे गा.पा., भेरी न.पा. वडा नं. २, नलगाढ न.पा. वडा नं. ३		भिमसेन थापा	९७४८०४८६०२
४७	दैलेख	सुन्तलाजात फलफूल	दुल्लु नगरपालिका तथा भैरवी गाउँपालिका		तिर्थ बहादुर खडका	९८१७५५६७४२
४८	सुर्खेत	अदुवा/बेसार	चिङ्गाढ गाउँपालिका ५ र ६, विरेन्द्रनगर न.पा. १६, बराहताल गाउँपालिका १, २, ३, ४, ५, ६, ७, ९, १०, पञ्चपुरी न.पा., भेरीगंगा न.पा., लेकबेसी न.पा. ४, नेटा, सिम्ता गाउँपालिका	४३	अजित पौडेल	९८४८०७४७२४
४९	बाजुरा	जैतुन	बुढीनन्दा न.पा. १, हिमाली गा.पा. ७, स्वामीकार्तिक ३, ४, ५, पाण्डव गुफा १ र २	८	लाल बहादुर बिष्ट	९८६७४५३८९५

क्र.सं.	जिल्ला	बाली/बस्तु	कमाण्ड क्षेत्र	लामाबन्धित समूह/सहकारी/उद्यमीको सङ्ख्या	सञ्चालक समिति	सम्पर्क नम्बर
५०	अछाम	आलु	साँफेबगर न.पा., मेल्लेख गा.पा., रामारोशन गा.पा., वान्नीगढी जयगढ गा.पा. र मंगलसेन न.पा.	१२६	खडक बहादुर रोकाया	९८४८४११३४७
५१	बाँसगढी	स्याउ	व्याँस गाउँपालिका दुँहु गाउँपालिका, नौगाड गाउँपालिका, मार्मा गाउँपालिका र अपिहिमाल गाउँपालिका		कपुर सिंह धामी	९७४९५६४६८९
५२	बाँसगढी	मकै	दशरथचन्द्र नगरपालिका, पाटन नगरपालिका, सूर्तया गाउँपालिका, दोगडाकेदार गाउँपालिका, पन्वेश्वर गाउँपालिका	१००	धर्मानन्द पाण्डेय	९८४८५२४०१
५३	कञ्चनपुर	धान	भिमदत्त न.पा. १, २, ३, १८ र १९, कृष्णपुर न.पा. ४, ५, ६	४७	दशरथ भण्डारी	९८६८८७८४४०
५४	कैलाली	तेलहन	जानकी गा.पा. वडा नं. ४, ७ भजनी न.पा. वडा नं. २, ६, ८ जोशीपुर गा.पा. वडा नं. १, २, ३, ४, ६ घोडाघोडी न.पा. वडा नं. १ देखि ९	१४४	प्रेम सिंह कडरिया	९८१२६६१२५३

परियोजना अन्तर्गत सञ्चालित विभिन्न गतिविधिका भलकहरु



आधुनिक अलैची भट्टी, अलैची जोन, पाँचथर



सुन्तला बिरुवा रोपणको लागि मेशीनबाट खाडल खन्दै,
सुन्तलाजात फलफूल जोन, सोखुखुम्बु



बेसारको धुलो प्याकेजिङ्ग गर्ने अटोप्याकेजिङ्ग मेशिन,
अदुवा/बेसार जोन, सुनसरी




प्रशोधित सुपारी, सुपारी जोन, भापा



धान रोपाईमा राइसट्रान्सप्लान्टरको प्रयोग, धान सुपरजोन, भापा





प्रविधि प्रचार प्रसार सामग्री, जुनार सुपरजोन, सिन्धुली



कष्टम हायरिड अन्तर्गत ट्याक्टर वितरण, आलु जोन, नुवाकोट



सामुदायिक धान नर्सरी, धान सुपरजोन, बर्दिया

प्लाष्टिक घरमा कफी नर्सरी, कफी सुपरजोन, गुल्मी



साना सिंचाइ कार्यक्रम, पक्की पोखरी, आलु सुपरजोन, काभ्रे



साना सिंचाइ कार्यक्रमका निमित्त पक्की कुलो, धान जोन, प्युठान



माटो परीक्षण शिविर सञ्चालन, धान सुपरजोन, कन्चनपुर



कष्टम हायरिड सेन्टर, मकै सुपरजोन, दाङ



कष्टम हायरिड सेन्टर, धान सुपरजोन, कपिलवस्तु



यथार्थ संकेतपत्र सहितको बीउ आलु भण्डारण
आलु सुपरजोन, डडेल्धुरा



आधुनिक मौरी घर, मौरी जोन, चितवन



श्रीमान् सचिवज्यू डा. युवकध्वज जि.सी. र परियोजना निर्देशक डा. रेवतीरमण पौडेलज्यूबाट फिल्ड अनुगमन, मकै सुपरजोन दाङ




स्थायी प्लाष्टिक घरमा तरकारी खेती, तरकारी सुपरजोन, कास्की



सेमी हाईटेक सुन्तला नर्सरी, सुन्तलाजात फलफूल सुपरजोन, स्याङ्जा



सेमी हाईटेक सुन्तला नर्सरी, सुन्तलाजात फलफूल सुपरजोन, स्याङ्जा



मकैको उन्नत बीउ प्याकेजिङ, मकै जोन, सिन्धुपाल्चोक